



Statistische Berichte

Umsätze und ihre Besteuerung (Umsatzsteuer-Voranmeldungen) in Bayern im Jahr 2016



L IV 1 j 2016
Hrsg. im Mai 2018
Bestellnr. L4100C 201600

Zeichenerklärung

- 0 mehr als nichts, aber weniger als die Hälfte der kleinsten in der Tabelle nachgewiesenen Einheit
- nichts vorhanden oder keine Veränderung
- / keine Angaben, da Zahlen nicht sicher genug
- Zahlenwert unbekannt, geheimzuhalten oder nicht rechenbar
- ... Angabe fällt später an
- X Tabellenfach gesperrt, da Aussage nicht sinnvoll
- () Nachweis unter dem Vorbehalt, dass der Zahlenwert erhebliche Fehler aufweisen kann
- p vorläufiges Ergebnis
- r berichtigtes Ergebnis
- s geschätztes Ergebnis
- D Durchschnitt
- ≙ entspricht

Auf- und Abrunden

Im Allgemeinen ist ohne Rücksicht auf die Endsummen auf- bzw. abgerundet worden. Deshalb können sich bei der Summierung von Einzelangaben geringfügige Abweichungen zu den ausgewiesenen Endsummen ergeben. Bei der Aufgliederung der Gesamtheit in Prozent kann die Summe der Einzelwerte wegen Rundens vom Wert 100 % abweichen. Eine Abstimmung auf 100 % erfolgt im Allgemeinen nicht.

Publikationsservice

Das Bayerische Landesamt für Statistik veröffentlicht jährlich über 400 Publikationen. Das aktuelle Veröffentlichungsverzeichnis ist im Internet als Datei verfügbar, kann aber auch als Druckversion kostenlos zugesandt werden.

Kostenlos

ist der Download der meisten Veröffentlichungen, z.B. von Statistischen Berichten (PDF- oder Excel-Format).


Kostenpflichtig

sind alle Printversionen (auch von Statistischen Berichten), Datenträger und ausgewählte Dateien (z.B. von Verzeichnissen, von Beiträgen, vom Jahrbuch).

Newsletter Veröffentlichungen

Die Themenbereiche können individuell ausgewählt werden. Über Neuerscheinungen wird aktuell informiert.

Webshop

 Alle Veröffentlichungen sind im Internet verfügbar unter www.statistik.bayern.de/veroeffentlichungen

Impressum

Statistische Berichte

bieten in tabellarischer Form neuestes Zahlenmaterial der jeweiligen Erhebung. Dieses wird, soweit erforderlich, methodisch erläutert und kurz kommentiert.

Herausgeber, Druck und Vertrieb

Bayerisches Landesamt für Statistik
Nürnberger Straße 95
90762 Fürth

Papier

Gedruckt auf umweltfreundlichem Papier, chlorfrei gebleicht.

Vertrieb

E-Mail vertrieb@statistik.bayern.de
Telefon 089 2119-3205
Telefax 089 2119-3457

Auskunftsdienst

E-Mail info@statistik.bayern.de
Telefon 089 2119-3218
Telefax 089 2119-13580

© Bayerisches Landesamt für Statistik, Fürth 2018
Vervielfältigung und Verbreitung, auch auszugsweise, mit Quellenangabe gestattet.

Hinweis: Diese Druckschrift wird im Rahmen der Öffentlichkeitsarbeit der Bayerischen Staatsregierung herausgegeben. Sie darf weder von Parteien noch von Wahlwerbern oder Wahlhelfern im Zeitraum von fünf Monaten vor einer Wahl zum Zwecke der Wahlwerbung verwendet werden. Dies gilt für Landtags-, Bundestags-, Kommunal- und Europawahlen. Missbräuchlich ist während dieser Zeit insbesondere die Verteilung auf Wahlveranstaltungen, an Informationsständen der Parteien sowie das Einlegen, Aufdrucken und Aufkleben parteipolitischer Informationen oder Werbemittel. Untersagt ist gleichfalls die Weitergabe an Dritte zum Zwecke der Wahlwerbung. Auch ohne zeitlichen Bezug zu einer bevorstehenden Wahl darf die Druckschrift nicht in einer Weise verwendet werden, die als Parteinahme der Staatsregierung zugunsten einzelner politischer Gruppen verstanden werden könnte. Den Parteien ist es gestattet, die Druckschrift zur Unterrichtung ihrer eigenen Mitglieder zu verwenden.

Inhaltsverzeichnis

Vorbemerkungen	6
Vordruckmuster im Umsatzsteuer-Voranmeldungsverfahren 2016	10

Abbildungen

Abb. 1	Vereinfachtes Schema zur Darstellung der steuerbaren Umsätze	8
Abb. 2	Überblick über die Gliederung der Klassifikation der Wirtschaftszweige (Ausgabe 2008)	9
Abb. 3	Steuerpflichtige und deren Lieferungen und Leistungen in Bayern 2007 bis 2016.....	12
Abb. 4	Anteile der Steuerpflichtigen und deren Lieferungen und Leistungen in Bayern 2016 nach Wirtschaftsabschnitten.....	12
Abb. 5	Steuerpflichtige und deren Lieferungen und Leistungen in Bayern 2016 nach Unternehmensgröße	12
Abb. 6	Anteile der Steuerpflichtigen und deren Lieferungen und Leistungen in Bayern 2016 nach der Rechtsform der Unternehmen	13
Abb. 7	Lieferungen und Leistungen in Bayern 2016 nach Steuersätzen und ausgewählten Wirtschaftsabschnitten	13
Abb. 8	Lieferungen und Leistungen je Steuerpflichtigem in den Regierungsbezirken Bayerns 2016 nach ausgewählten Wirtschaftsabschnitten	13
Abb. 9	Lieferungen und Leistungen je Steuerpflichtigem in den kreisfreien Städten und Landkreisen Bayerns im Jahr 2016	14

Tabellen

Tabelle 1	Steuerpflichtige, Lieferungen und Leistungen sowie Umsatzsteuer-Vorauszahlung in Bayern 2016 nach Umsatzgrößenklassen.....	15
Tabelle 2	Steuerpflichtige, Steuerbarer Umsatz und Umsatzsteuer-Vorauszahlung in Bayern 2016 nach ausführlicher wirtschaftlicher Gliederung	16
Tabelle 3a	Steuerpflichtige sowie Lieferungen und Leistungen bis unter 2 Millionen Euro in Bayern 2016 nach Umsatzgrößenklassen und Gliederung nach Wirtschaftszweiggruppen	68
Tabelle 3b	Steuerpflichtige sowie Lieferungen und Leistungen von 2 Millionen Euro und mehr in Bayern 2016 nach Umsatzgrößenklassen und Gliederung nach Wirtschaftszweiggruppen	86
Tabelle 4	Steuerpflichtige sowie Lieferungen und Leistungen in Bayern 2016 nach Rechtsformen und Wirtschaftsabteilungen.....	104
Tabelle 5	Steuerpflichtige und steuerfreie Lieferungen und Leistungen in Bayern 2016 nach Steuersätzen, Vorsteuerabzug und Wirtschaftszweiggruppen.....	110
Tabelle 6a	Steuerpflichtige, Lieferungen und Leistungen in Bayern 2016 nach Wirtschaftsabschnitten (A-S, A, B, C, D, E, F, G, 47, H) sowie kreisfreien Städten und Landkreisen	128
Tabelle 6b	Steuerpflichtige, Lieferungen und Leistungen in Bayern 2016 nach Wirtschaftsabschnitten (I, J, K, L, M, N, P, Q, R, S) sowie kreisfreien Städten und Landkreisen	134

Tabelle 7	Steuerpflichtige, Lieferungen und Leistungen sowie Umsatzsteuer-Vorauszahlung in Bayern 2016 nach Regierungsbezirken und Umsatzgrößenklassen	140
Tabelle 8	Steuerpflichtige, Steuerbarer Umsatz und Umsatzsteuer-Vorauszahlung in Bayern 2016 nach kreisfreien Städten und Landkreisen.....	144

Vorbemerkungen

Die im jährlichen Turnus durchzuführende Umsatzsteuerstatistik der Voranmeldungen liefert für Gesetzgebung und Verwaltung wichtige Informationen über die steuerliche Belastung der Umsätze sowie über die Auswirkungen einzelner steuerlicher Bestimmungen. Die Statistik gibt aber auch einen Einblick in die Struktur und Höhe der Umsätze und kennzeichnet damit die branchenmäßige und regionale Wirtschaftsentwicklung.

Rechtsgrundlagen

Rechtsgrundlagen für die Umsatzsteuerstatistik (Voranmeldungen) sind:

- das Bundesstatistikgesetz (BStatG), neugefasst vom 20.10.2016 (BGBl. I S. 2394) in der jeweils gültigen Fassung,
- das Gesetz über Steuerstatistiken (StStatG – Art. 35 des Jahressteuergesetzes 1996) vom 11. Oktober 1995 (BGBl. I S. 1250) in der jeweils gültigen Fassung,
- das Umsatzsteuergesetz (UStG), die Umsatzsteuer-Durchführungsverordnung (UStDV), die Umsatzsteuer-Richtlinien (UStR) und die Abgabenordnung (AO), jeweils in der gültigen Fassung.

Methodische Hinweise

Als Sekundärstatistik wird die Umsatzsteuerstatistik seit 1996 jährlich durchgeführt (bis dahin alle 2 Jahre). Als Erhebungsgrundlage für das Berichtsjahr 2016 standen, wie schon in den vorangegangenen Statistikjahren, Datensätze der Finanzverwaltung mit anonymisierten Angaben aus den Umsatzsteuer-Voranmeldungen und dem Grundinformationsdienst zur Verfügung. Die von der Finanzverwaltung erfassten Merkmale können dem Vordruckmuster auf den Seiten 10 und 11 entnommen werden.

In der Umsatzsteuerstatistik (Voranmeldungen) werden alle Unternehmen mit jährlichen Lieferungen und Leistungen über 17 500 Euro erfasst, die im Statistikjahr monatlich oder vierteljährlich Umsatzsteuer-Voranmeldungen abgegeben haben (entsprechend der im aktuellen Berichtsjahr geltenden Grenze nach § 19 Abs. 1 UStG).

Nicht erfasst sind Jahreszahler, d.h. Unternehmer, die aufgrund einer Befreiung des Finanzamtes gemäß § 18 Abs. 2 Satz 3 UStG keine USt-Voranmeldung abgegeben haben, weil ihre Jahressteuer im Vorjahr nicht mehr als 1 000 Euro (ab 01.01.2009) betragen hat. Ebenso nicht abgebildet sind Unternehmern mit jährlichen Umsätzen bis einschließlich 17 500 Euro (z.B. Kleinunternehmer im Sinne von § 19 UStG).

Aufgrund von Steuerbefreiungen (§ 4 UStG) beziehungsweise Sonderregelungen (§ 24 UStG) ergibt sich in der Umsatzsteuerstatistik kein genaues Abbild der Zahl und der Umsätze der Unternehmen in den Wirtschaftszweigen Land- und Forstwirtschaft, Banken und Versicherungen, im Bildungsbereich und im Gesundheitswesen.

Bei Unternehmen, die in mehreren Wirtschaftsbereichen tätig sind, erfolgt die Zuordnung des Gesamtumsatzes nur in einem Wirtschaftszweig entsprechend dem **Schwerpunkt der wirtschaftlichen Tätigkeit**. Die regionale Zuordnung des gesamten Unternehmensumsatzes einschließlich der Umsätze von Filialen, Betrieben, Zweigstellen und Tochterunternehmen erfolgt an dem für den **Sitz der Geschäftsleitung zuständigen Finanzamt** des Unternehmens. Bei der Erfassung der Organschaften meldet ein Unternehmen (Organträger) für alle Organgesellschaften bzw. den gesamten Organkreis, weshalb nur die Merkmale des Organträgers in die statistische Aufbereitung einfließen.

Dem Erkenntniswert der Umsatzsteuerstatistik sind aufgrund der oben genannten Zuordnung insbesondere auf regionaler Basis Grenzen gesetzt. Ergebnisse der Umsatzsteuerstatistik liegen bis auf Gemeindeebene vor. Der regionalen Gliederung liegt der Gebietsstand 31. Dezember 2016 zugrunde.

Erläuterungen

Als **Umsatzsteuerpflichtige** gelten Unternehmer im Sinne des § 2 Abs. 1 UStG. Danach ist Unternehmer, wer eine gewerbliche oder berufliche Tätigkeit selbständig und nachhaltig ausübt. Das Unternehmen umfasst die gesamte gewerbliche oder berufliche Tätigkeit des Unternehmers. Gewerblich oder beruflich ist jede nachhaltige Tätigkeit zur Erzielung von Einnahmen, auch wenn die Gewinnabsicht fehlt oder eine Personenvereinigung nur ihren Mitgliedern gegenüber tätig wird.

Der **steuerbare Umsatz** (§ 1 UStG) umfasst alle Lieferungen und sonstigen Leistungen, die ein Unternehmer im Inland gegen Entgelt im Rahmen seines Unternehmens ausführt sowie seit 1993 auch die innergemeinschaftlichen Erwerbe, unabhängig davon, ob diese Umsätze steuerpflichtig oder steuerfrei sind.

Bemessungsgrundlage für Lieferungen und sonstige Leistungen sowie beim innergemeinschaftlichen Erwerb ist das Entgelt (§ 10 Abs. 1 UStG). Bei unentgeltlichen Wertabgaben i. S. d. § 3 Abs. 1b UStG (darunter fällt beispielsweise der Eigenverbrauch) bemisst sich der Umsatz nach dem Einkaufspreis zuzüglich der Nebenkosten oder mangels eines Einkaufspreises nach den Selbstkosten (§ 10 Abs. 4 UStG). Die Umsatzsteuer gehört gem. § 10 Abs. 4 Satz 2 UStG nicht zur Bemessungsgrundlage.

Der allgemeine **Steuersatz** für steuerpflichtige Umsätze beträgt 19 Prozent (§ 12 Abs. 1 UStG). Der ermäßigte Steuersatz liegt für die nach § 12 Abs. 2 UStG begünstigten Umsätze bei 7 Prozent. Wendet man die Steuersätze auf die entsprechende Bemessungsgrundlage an, ergibt sich die **Umsatzsteuer vor Abzug der Vorsteuerbeträge**.

Der Unternehmer kann nach § 15 Abs. 1 UStG die ihm im Geschäftsverkehr von anderen Unternehmen gesondert in Rechnung gestellte Umsatzsteuer als **Vorsteuer** von seiner Umsatzsteuerschuld abziehen.

Die **Umsatzsteuer-Vorauszahlung** errechnet der Unternehmer aus der Umsatzsteuer auf die steuerpflichtigen Umsätze abzüglich anrechenbarer Vorsteuer- und Kürzungsbeträge. Der Unternehmer hat bis zum 10. Tag nach Ablauf jedes Kalendervierteljahres/Kalendermonats (entspricht dem Voranmeldungszeitraum) eine Voranmeldung abzugeben, in der er seine Umsatzsteuer-Zahllast selbst zu berechnen hat (§ 18 Abs. 1 und 2 UStG).

Abb. 1 gibt einen Gesamtüberblick über die steuerbaren Umsätze, die sich aus steuerpflichtigen und steuerfreien Umsätzen zusammensetzen.

Der Umsatzsteuer unterliegen nach § 1 Abs. 1 UStG die folgenden steuerbaren Umsätze:

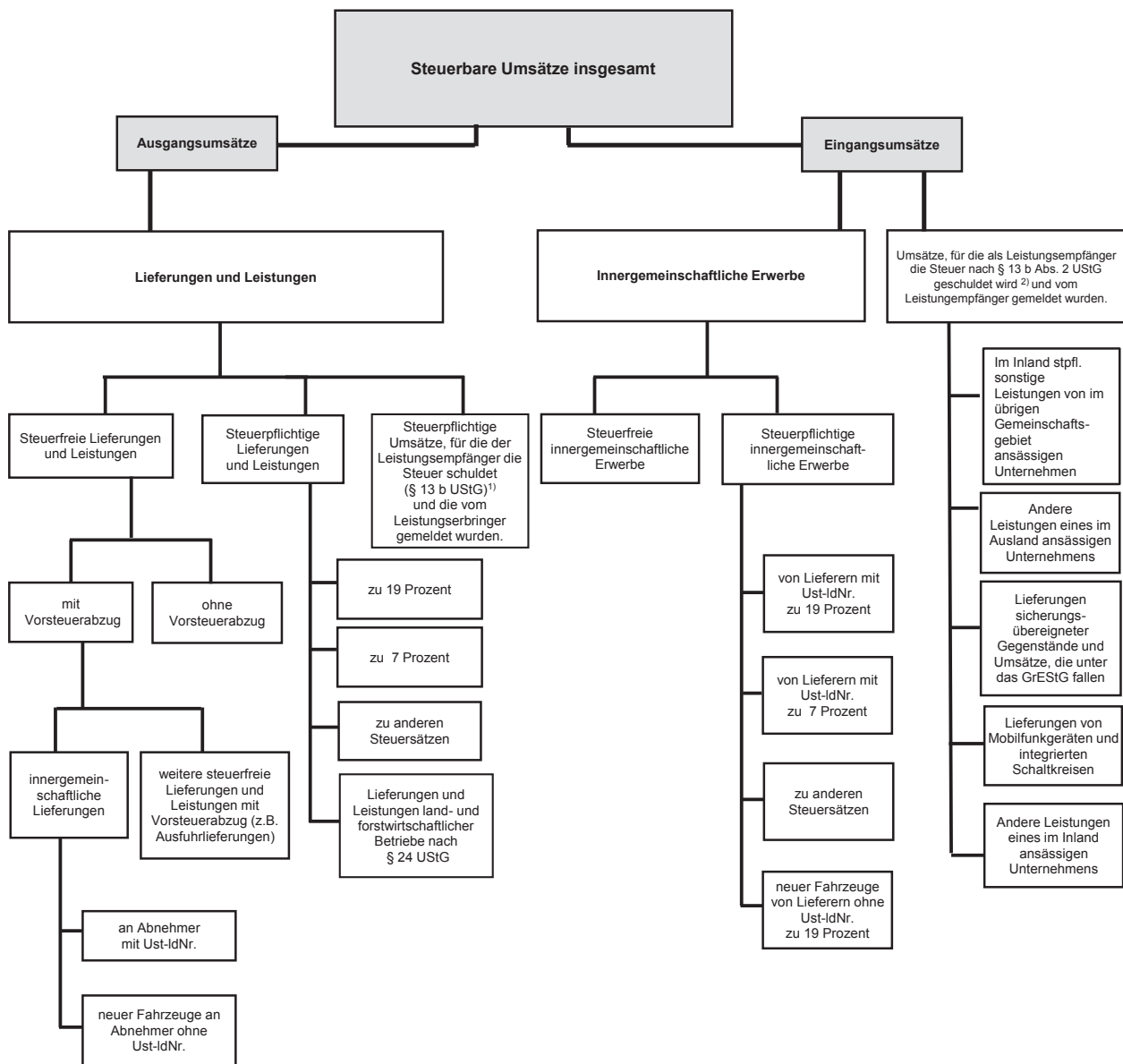
- die Lieferungen und sonstigen Leistungen
- die Einfuhr von Gegenständen aus dem Drittlandsgebiet in das Inland (Einfuhrumsatzsteuer)
- der innergemeinschaftliche Erwerb im Inland gegen Entgelt

Die Einfuhrumsätze sind nicht Gegenstand der Umsatzsteuerstatistik.

Wirtschaftssystematische Zuordnung

Der Branchenzuordnung der Umsatzsteuerstatistik liegt seit dem Berichtsjahr 2009 die Klassifikation der Wirtschaftszweige in der Fassung für Steuerstatistiken der Ausgabe GKZ2008 zugrunde. Für statistische Zwecke wird die Klassifikation der Wirtschaftszweige, Ausgabe 2008 (WZ 2008) herangezogen. Die GKZ ist eine leicht modifizierte Fassung der WZ, siehe **Abb. 2**.

Abb. 1 Vereinfachtes Schema zur Darstellung der steuerbaren Umsätze



¹⁾ Zur Abbildung des Ausgangsumsatzes werden diese nachrichtlich mitgeteilten steuerpflichtigen Umsätze zu den Lieferungen und Leistungen hinzugezählt.

²⁾ Angaben sind nicht in den Summen enthalten.

Abb. 2 Überblick über die Gliederung der Klassifikation der Wirtschaftszweige (Ausgabe 2008)

Abschnitt	Abteilung ¹⁾	Bezeichnung
A	01 - 03	Land- und Forstwirtschaft, Fischerei
B	05 - 09	Bergbau und Gewinnung von Steinen und Erden
C	10 - 33	Verarbeitendes Gewerbe
	10 - 12	Herstellung von Nahrungs- und Genussmitteln, Getränken und Tabakerzeugn.
	13 - 15	Herstellung von Textilien, Bekleidung, Leder, Lederwaren und Schuhen
	16 - 18	Herstellung von Holzwaren, Papier, Pappe und Waren daraus, Herstellung von Druckerzeugnissen
	19	Kokerei, Mineralölverarbeitung
	20	Herstellung von chemischen Erzeugnissen
	21	Herstellung von pharmazeutischen Erzeugnissen
	22 - 23	Herstellung von Gummi- und Kunststoffwaren, sowie von Glas und Glaswaren, Keramik, Verarbeitung von Steinen und Erden
	24 - 25	Metallerzeugung und -bearbeitung, Herstellung von Metallerzeugnissen
	26	Herstellung von Datenverarbeitungsgeräten, elektronischen und optischen Erzeugnissen
	27	Herstellung von elektrischen Ausrüstungen
	28	Maschinenbau
	29 - 30	Fahrzeugbau
	31 - 33	Herstellung von Möbeln und sonstigen Waren; Reparatur und Installation von Maschinen und Ausrüstungen
D	35	Energieversorgung
E	36 - 39	Wasserversorgung; Abwasser- und Abfallentsorgung und Beseitigung von Umweltverschmutzungen
F	41 - 43	Baugewerbe
G	45 - 47	Handel; Instandhaltung und Reparatur von Kraftfahrzeugen
H	49 - 53	Verkehr und Lagerei
I	55 - 56	Gastgewerbe
J	58 - 63	Information und Kommunikation
	58 - 60	Verlagswesen, audiovisuelle Medien und Rundfunk
	61	Telekommunikation
	62 - 63	IT- und Informationsdienstleistungen
K	64 - 66	Erbringung von Finanz- und Versicherungsdienstleistungen
L	68	Grundstücks- und Wohnungswesen
M	69 - 75	Erbringung von freiberuflichen, wissenschaftlichen und technischen Dienstleistungen
	69 - 71	Erbringung von freiberuflichen und technischen Dienstleistungen
	72	Forschung und Entwicklung
	73 - 75	Sonstige freiberufliche, wissenschaftliche und technische Tätigkeiten
N	77 - 82	Erbringung von sonstigen wirtschaftlichen Dienstleistungen
O ²⁾	84	Öffentliche Verwaltung, Verteidigung; Sozialversicherung
P	85	Erziehung und Unterricht
Q	86 - 88	Gesundheits- und Sozialwesen
	86	Gesundheitswesen
	87 - 88	Heime und Sozialwesen
R	90 - 93	Kunst, Unterhaltung und Erholung
S	94 - 96	Erbringung von sonstigen Dienstleistungen
T ²⁾	97 - 98	Private Haushalte mit Hauspersonal
U ²⁾	99	Exterritoriale Organisationen und Körperschaften

¹⁾ Die Abteilungen sind gegliedert in Gruppen (3-Steller), diese in Klassen (4-Steller) und diese in Unterklassen (5-Steller).

²⁾ In der Umsatzsteuerstatistik nicht vorkommend.

- Bitte weiße Felder ausfüllen oder ankreuzen, Anleitung beachten -

2016

Zeile
1
2
3
4
5
6
7
8
9
10
11
12
13
14
15
16
17
18
19
20
21
22
23
24
25
26
27
28
29
30
31
32
33
34
35
36
37
38
39
40
41
42
43

Fallart	Steuernummer	Unterfallart
11		56

30 Eingangsstempel oder -datum

Umsatzsteuer-Voranmeldung 2016

Finanzamt

Unternehmer – ggf. abweichende Firmenbezeichnung –
Anschrift – Telefon – E-Mail-Adresse

Voranmeldungszeitraum
bei monatlicher Abgabe bitte ankreuzen bei vierteljährlicher Abgabe bitte ankreuzen

16 01	Jan.	<input type="checkbox"/>	16 07	Juli	<input type="checkbox"/>	16 41	I. Kalender- vierteljahr	<input type="checkbox"/>
16 02	Feb.	<input type="checkbox"/>	16 08	Aug.	<input type="checkbox"/>	16 42	II. Kalender- vierteljahr	<input type="checkbox"/>
16 03	März	<input type="checkbox"/>	16 09	Sept.	<input type="checkbox"/>	16 43	III. Kalender- vierteljahr	<input type="checkbox"/>
16 04	April	<input type="checkbox"/>	16 10	Okt.	<input type="checkbox"/>	16 44	IV. Kalender- vierteljahr	<input type="checkbox"/>
16 05	Mai	<input type="checkbox"/>	16 11	Nov.	<input type="checkbox"/>			
16 06	Juni	<input type="checkbox"/>	16 12	Dez.	<input type="checkbox"/>			

Berichtigte Anmeldung

(falls ja, bitte eine „1“ eintragen)

10

Belege (Verträge, Rechnungen, Erläuterungen usw.)
sind beigelegt bzw. werden gesondert eingereicht
(falls ja, bitte eine „1“ eintragen)

22

I. Anmeldung der Umsatzsteuer-Vorauszahlung

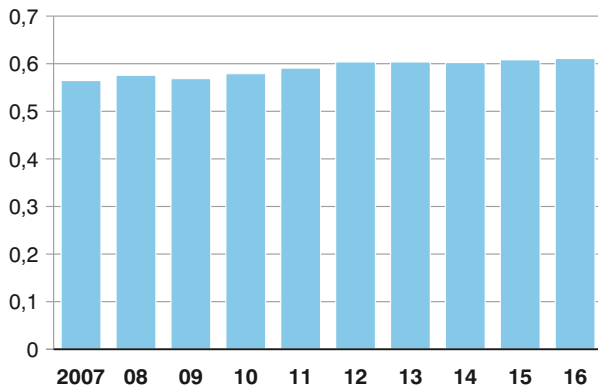
	Bemessungsgrundlage ohne Umsatzsteuer		Steuer	
	volle EUR	St	EUR	Ct
Lieferungen und sonstige Leistungen (einschließlich unentgeltlicher Wertabgaben)				
Steuerfreie Umsätze mit Vorsteuerabzug Innergemeinschaftliche Lieferungen (§ 4 Nr. 1 Buchst. b UStG) an Abnehmer mit USt-IdNr.	41	<input checked="" type="checkbox"/>		
neuer Fahrzeuge an Abnehmer ohne USt-IdNr.	44	<input checked="" type="checkbox"/>		
neuer Fahrzeuge außerhalb eines Unternehmens (§ 2a UStG)	49	<input checked="" type="checkbox"/>		
Weitere steuerfreie Umsätze mit Vorsteuerabzug (z.B. Ausfuhrlieferungen , Umsätze nach § 4 Nr. 2 bis 7 UStG)	43	<input checked="" type="checkbox"/>		
Steuerfreie Umsätze ohne Vorsteuerabzug Umsätze nach § 4 Nr. 8 bis 28 UStG	48	<input checked="" type="checkbox"/>		
Steuerpflichtige Umsätze (Lieferungen und sonstige Leistungen einschl. unentgeltlicher Wertabgaben)				
zum Steuersatz von 19 %	81	<input checked="" type="checkbox"/>		
zum Steuersatz von 7 %	86	<input checked="" type="checkbox"/>		
zu anderen Steuersätzen	35	<input checked="" type="checkbox"/>	36	
Lieferungen land- und forstwirtschaftlicher Betriebe nach § 24 UStG an Abnehmer mit USt-IdNr.	77	<input checked="" type="checkbox"/>		
Umsätze, für die eine Steuer nach § 24 UStG zu entrichten ist (Säge- werkserzeugnisse, Getränke und alkohol. Flüssigkeiten, z.B. Wein)	76	<input checked="" type="checkbox"/>	80	
Innergemeinschaftliche Erwerbe Steuerfreie innergemeinschaftliche Erwerbe Erwerbe nach §§ 4b und 25c UStG	91	<input checked="" type="checkbox"/>		
Steuerpflichtige innergemeinschaftliche Erwerbe zum Steuersatz von 19 %	89	<input checked="" type="checkbox"/>		
zum Steuersatz von 7 %	93	<input checked="" type="checkbox"/>		
zu anderen Steuersätzen	95	<input checked="" type="checkbox"/>	98	
neuer Fahrzeuge (§ 1b Abs. 2 und 3 UStG) von Lieferern ohne USt-IdNr. zum allgemeinen Steuersatz	94	<input checked="" type="checkbox"/>	96	
Ergänzende Angaben zu Umsätzen Lieferungen des ersten Abnehmers bei innergemeinschaftlichen Dreiecksgeschäften (§ 25b Abs. 2 UStG)	42	<input checked="" type="checkbox"/>		
Steuerpflichtige Umsätze, für die der Leistungsempfänger die Steuer nach § 13b Abs. 5 Satz 1 i.V.m. Abs. 2 Nr. 10 UStG schuldet	68	<input checked="" type="checkbox"/>		
Übrige steuerpflichtige Umsätze, für die der Leistungsempfänger die Steuer nach § 13b Abs. 5 UStG schuldet	60	<input checked="" type="checkbox"/>		
Nicht steuerbare sonstige Leistungen gem. § 18b Satz 1 Nr. 2 UStG	21	<input checked="" type="checkbox"/>		
Übrige nicht steuerbare Umsätze (Leistungsort nicht im Inland)	45	<input checked="" type="checkbox"/>		
Übertrag zu übertragen in Zeile 45				

USt 1 A – Umsatzsteuer-Voranmeldung 2016 – (01.15)

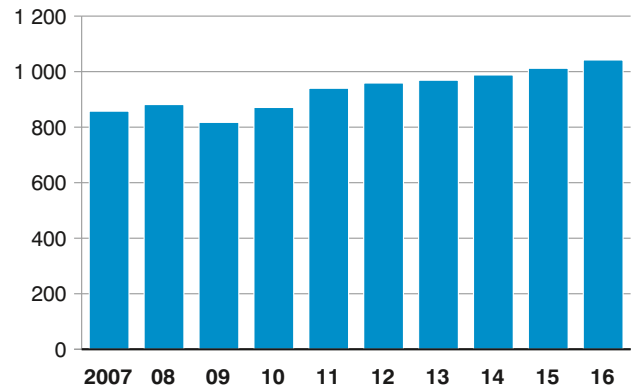
Steuernummer:				Steuer EUR	Ct
44					
45	Übertrag				
46	Leistungsempfänger als Steuerschuldner (§ 13b UStG)				
47		Bemessungsgrundlage ohne Umsatzsteuer volle EUR	Ct		
48	Steuerpflichtige sonstige Leistungen eines im übrigen Gemeinschafts- gebiet ansässigen Unternehmers (§ 13b Abs. 1 UStG)	46	47		
49	Andere Leistungen eines im Ausland ansässigen Unternehmers (§ 13b Abs. 2 Nr. 1 und 5 Buchst. a UStG)	52	53		
50	Lieferungen sicherungsübereigneter Gegenstände und Umsätze, die unter das GrESTG fallen (§ 13b Abs. 2 Nr. 2 und 3 UStG)	73	74		
51	Lieferungen von Mobilfunkgeräten, Tablet-Computern, Spielekonsolen und integrierten Schaltkreisen (§ 13b Abs. 2 Nr. 10 UStG)	78	79		
52	Andere Leistungen (§ 13b Abs. 2 Nr. 4, 5 Buchst. b, Nr. 6 bis 9 und 11 UStG)	84	85		
53	Steuer infolge Wechsels der Besteuerungsform sowie Nachsteuer auf versteuerte Anzahlungen u. ä. wegen Steuersatzänderung		65		
54	Umsatzsteuer				
55	Abziehbare Vorsteuerbeträge				
56	Vorsteuerbeträge aus Rechnungen von anderen Unternehmern (§ 15 Abs. 1 Satz 1 Nr. 1 UStG), aus Leistungen im Sinne des § 13a Abs. 1 Nr. 6 UStG (§ 15 Abs. 1 Satz 1 Nr. 5 UStG) und aus innergemeinschaftlichen Dreiecksgeschäften (§ 25b Abs. 5 UStG)		66		
57	Vorsteuerbeträge aus dem innergemeinschaftlichen Erwerb von Gegenständen (§ 15 Abs. 1 Satz 1 Nr. 3 UStG)		61		
58	Entstandene Einfuhrumsatzsteuer (§ 15 Abs. 1 Satz 1 Nr. 2 UStG)		62		
59	Vorsteuerbeträge aus Leistungen im Sinne des § 13b UStG (§ 15 Abs. 1 Satz 1 Nr. 4 UStG)		67		
60	Vorsteuerbeträge, die nach allgemeinen Durchschnittssätzen berechnet sind (§§ 23 und 23a UStG)		63		
61	Berichtigung des Vorsteuerabzugs (§ 15a UStG)		64		
62	Vorsteuerabzug für innergemeinschaftliche Lieferungen neuer Fahrzeuge außerhalb eines Unternehmens (§ 2a UStG) sowie von Kleinunternehmern im Sinne des § 19 Abs. 1 UStG (§ 15 Abs. 4a UStG)		59		
63	Verbleibender Betrag				
64	Andere Steuerbeträge				
65	In Rechnungen unrichtig oder unberechtigt ausgewiesene Steuerbeträge (§ 14c UStG) sowie Steuerbeträge, die nach § 6a Abs. 4 Satz 2, § 17 Abs. 1 Satz 6, § 25b Abs. 2 UStG oder von einem Auslagerer oder Lager- halter nach § 13a Abs. 1 Nr. 6 UStG geschuldet werden		69		
66	Umsatzsteuer-Vorauszahlung/Überschuss				
67	Anrechnung (Abzug) der festgesetzten Sondervorauszahlung für Dauerfristverlängerung (nur auszufüllen in der letzten Voranmeldung des Besteuerungszeitraums, in der Regel Dezember)		39		
68	Verbleibende Umsatzsteuer-Vorauszahlung		83		
69	Verbleibender Überschuss - bitte dem Betrag ein Minuszeichen voranstellen -				
70	II. Sonstige Angaben und Unterschrift				
71	Ein Erstattungsbetrag wird auf das dem Finanzamt benannte Konto überwiesen, soweit der Betrag nicht mit Steuerschulden verrechnet wird.				
72	Verrechnung des Erstattungsbetrags erwünscht / Erstattungsbetrag ist abgetreten (falls ja, bitte eine „1“ eintragen)		29		
73	Geben Sie bitte die Verrechnungswünsche auf einem besonderen Blatt an oder auf dem beim Finanzamt erhältlichen Vordruck „Verrechnungsantrag“.				
74	Das SEPA-Lastschriftmandat wird ausnahmsweise (z.B. wegen Verrechnungswünschen) für diesen Voranmeldungszeitraum widerrufen (falls ja, bitte eine „1“ eintragen)		26		
75	Ein ggf. verbleibender Restbetrag ist gesondert zu entrichten.				
76	Hinweis nach den Vorschriften der Datenschutzgesetze:				
77	Die mit der Steueranmeldung angeforderten Daten werden auf Grund der §§ 149, 150 der Abgabenordnung und der §§ 18, 18b des Umsatzsteuergesetzes erhoben. Die Angabe der Telefonnummern und der E-Mail-Adressen ist freiwillig.				
78	Bei der Anfertigung dieser Steueranmeldung hat mitgewirkt:				
79	(Name, Anschrift, Telefon, E-Mail-Adresse)				
80					
81					
82					
83					
84					
85					
86	Datum, Unterschrift			- nur vom Finanzamt auszufüllen -	
		11	19		
		12			
	Bearbeitungshinweis				
	1. Die aufgeführten Daten sind mit Hilfe des geprüften und genehmigten Programms sowie ggf. unter Berücksichtigung der gespeicherten Daten maschinell zu verarbeiten.				
	2. Die weitere Bearbeitung richtet sich nach den Ergebnissen der maschinellen Verarbeitung.				
	Datum, Namenszeichen				
	Kontrollzahl und/oder Datenerfassungsvermerk				

Abb. 3
Steuerpflichtige und deren Lieferungen und Leistungen in Bayern 2007 bis 2016*

Steuerpflichtige
in Millionen

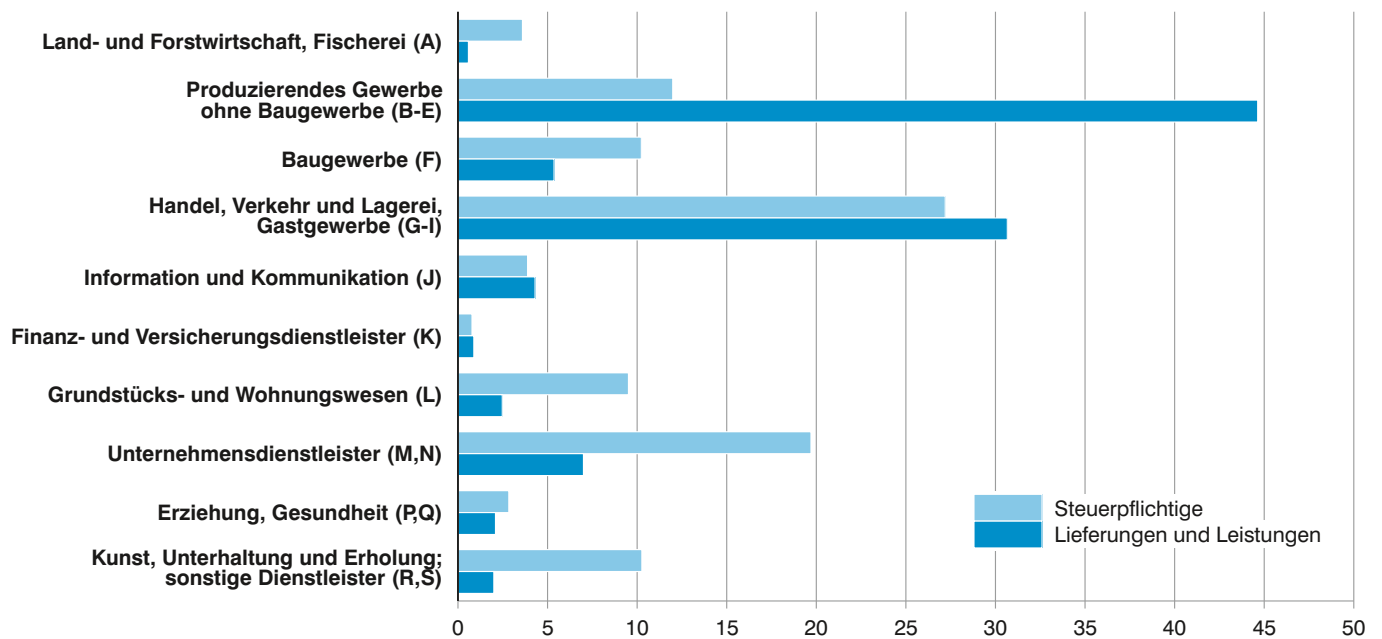


Lieferungen und Leistungen
in Milliarden Euro



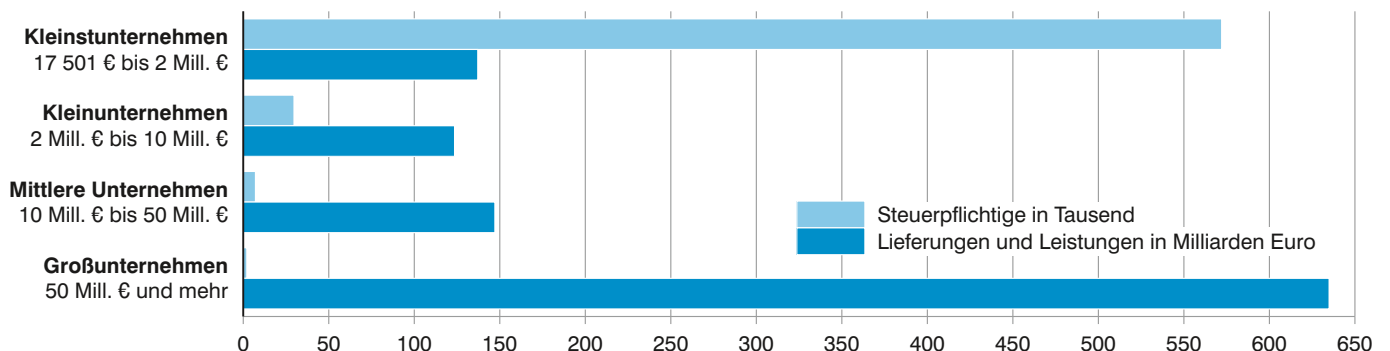
* Für detaillierte Informationen siehe Tabelle 1.

Abb. 4
Anteile der Steuerpflichtigen und deren Lieferungen und Leistungen in Bayern 2016 nach Wirtschaftsabschnitten (WZ 2008)*
in Prozent



* Für detaillierte Informationen siehe Tabelle 2.

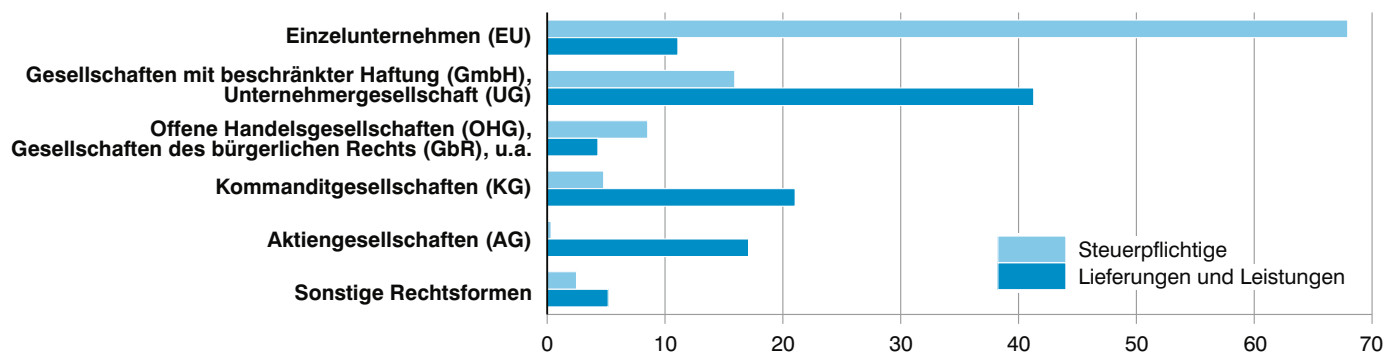
Abb. 5
Steuerpflichtige und deren Lieferungen und Leistungen in Bayern 2016 nach Unternehmensgröße*



* Für detaillierte Informationen siehe Tabelle 3.

Abb. 6

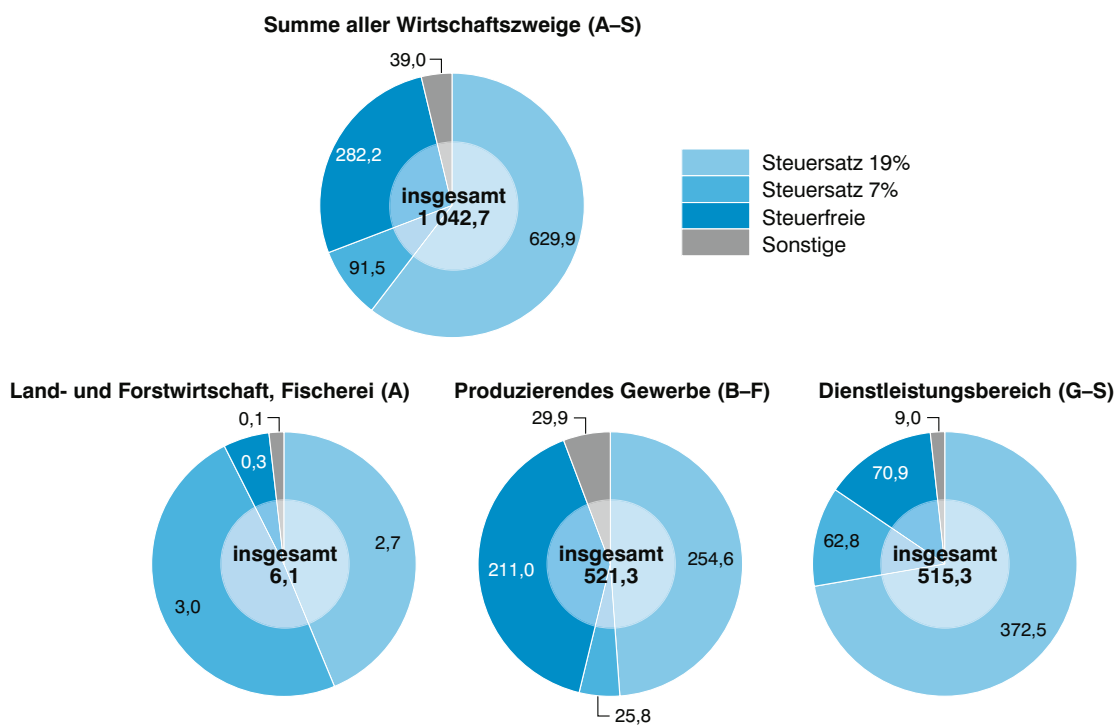
Anteile der Steuerpflichtigen und deren Lieferungen und Leistungen in Bayern 2016 nach der Rechtsform der Unternehmen*
in Prozent



* Für detaillierte Informationen siehe Tabelle 4.

Abb. 7

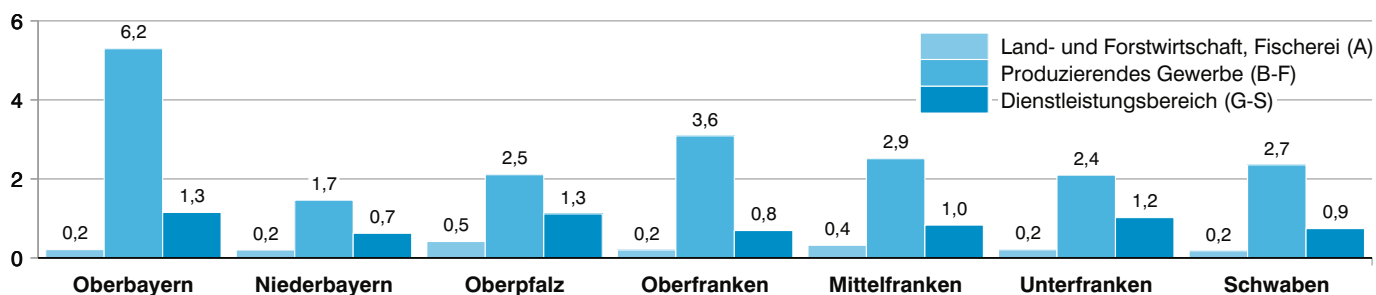
Lieferungen und Leistungen in Bayern 2016 nach Steuersätzen und ausgewählten Wirtschaftsabschnitten*
in Milliarden Euro



* Für detaillierte Informationen siehe Tabelle 5.

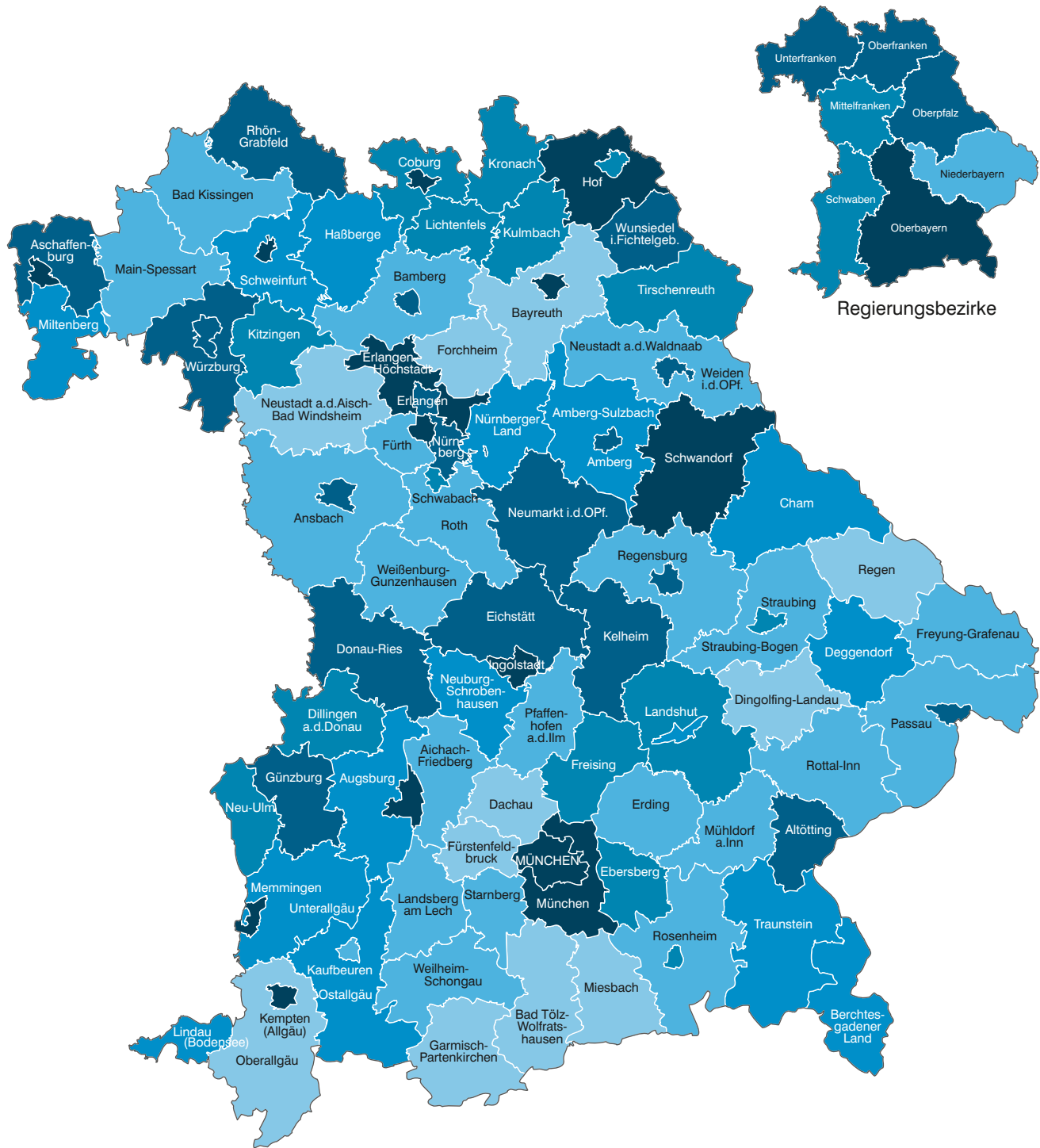
Abb. 8

Lieferungen und Leistungen je Steuerpflichtigem in den Regierungsbezirken Bayerns 2016 nach ausgewählten Wirtschaftsabschnitten*
in Milliarden Euro



* Für detaillierte Informationen siehe Tabelle 6.

Abb. 9
**Lieferungen und Leistungen je Steuerpflichtigem
in den kreisfreien Städten und Landkreisen Bayerns 2016***



Lieferungen und Leistungen
(ohne Umsatzsteuer)
in 1 000 Euro

Höhe	Häufigkeit
unter 800	11
800 bis unter 1 000	22
1 000 bis unter 1 200	15
1 200 bis unter 1 400	15
1 400 bis unter 1 900	19
1 900 oder mehr	14

Minimum: Lkr Garmisch-Partenkirchen 473,0 Tsd. €
Maximum: Lkr München 4 824,7 Tsd. €
Bayern: 1 706,7 Tsd. €

* Für detaillierte Informationen siehe Tabelle 7 und 8.

Tabelle 1. Steuerpflichtige, Lieferungen und Leistungen sowie Umsatzsteuer-Vorauszahlung in Bayern 2016 nach Umsatzgrößenklassen

- Steuerbarer Umsatz, Lieferungen und Leistungen ohne Umsatzsteuer -

Lieferungen und Leistungen (von ... bis unter ... Euro)	Steuerpflichtige	Steuerbarer Umsatz		Umsatzsteuer vor Abzug der Vorsteuer	Abziehbare Vorsteuer	Umsatzsteuer-Vorauszahlung
		insgesamt	darunter Lieferungen und Leistungen			
	Anzahl	1 000 EUR				
17 501 - 50 000	165 607	5 319 887	5 251 489	953 215	487 844	465 345
50 000 - 100 000	119 670	8 706 939	8 597 876	1 501 614	789 037	712 569
100 000 - 250 000	136 194	22 164 784	21 799 634	3 751 356	2 156 005	1 595 368
250 000 - 500 000	72 230	26 077 489	25 515 003	4 291 428	2 513 425	1 778 028
500 000 - 1 Mill.	48 362	34 946 705	33 994 569	5 750 498	3 398 896	2 351 625
1 Mill. - 2 Mill.	29 991	43 414 246	41 943 433	7 248 522	4 522 348	2 726 192
2 Mill. - 5 Mill.	21 473	69 545 143	66 451 868	11 454 935	7 618 631	3 836 320
5 Mill. - 10 Mill.	8 190	60 687 219	57 097 195	9 570 330	6 740 208	2 830 129
10 Mill. - 25 Mill.	5 211	87 191 907	80 376 294	13 398 323	10 150 625	3 247 703
25 Mill. - 50 Mill.	1 911	72 995 166	66 738 932	11 047 630	8 872 696	2 174 936
50 Mill. - 100 Mill.	1 030	79 716 262	72 016 329	11 540 943	9 448 132	2 092 812
100 Mill. - 250 Mill.	665	111 731 621	102 097 575	15 317 908	13 558 900	1 759 009
250 Mill. - 500 Mill.	213	81 794 290	72 881 403	10 845 224	9 843 144	1 002 081
500 Mill. - 1 Mrd.	103	78 961 632	69 460 528	11 589 602	10 468 108	1 121 494
1 Mrd. und mehr	72	357 073 887	318 434 433	42 221 582	42 398 391	- 176 809
Insgesamt	610 922	1 140 327 177	1 042 656 561	160 483 109	132 966 390	27 516 804

Tabelle 2. Steuerpflichtige, Steuerbarer Umsatz und Umsatzsteuer-Vorauszahlung

- Steuerbarer Umsatz, Lieferungen

Gewerbe- kennzahl	Wirtschaftszweig	Steuer- pflichtige	Steuerbarer Umsatz	
			insgesamt	davon Lieferungen und Leistungen
		Anzahl	1 000 EUR	
A - S	Summe aller Wirtschaftszweige	610 922	1 140 327 177	1 042 656 561
A	Land- und Forstwirtschaft, Fischerei	21 986	6 254 978	6 078 313
01	Landwirtschaft, Jagd und damit verbundene Tätigkeiten	20 477	5 225 116	5 065 626
01.1	Anbau einjähriger Pflanzen	3 910	830 010	805 222
01.11	Anbau von Getreide (ohne Reis), Hülsenfrüchten und Ölsaaten	3 637	614 344	607 030
01.12	Anbau von Reis	-	-	-
01.13	Anbau von Gemüse und Melonen sowie Wurzeln und Knollen	124	174 760	160 530
01.13.1	Anbau von Gemüse und Melonen	105	166 773	152 780
01.13.2	Anbau von Kartoffeln sowie sonstigen Wurzeln und Knollen	19	7 987	7 750
01.14	Anbau von Zuckerrohr	-	-	-
01.15	Anbau von Tabak	-	-	-
01.16	Anbau von Faserpflanzen	-	-	-
01.19	Anbau von sonstigen einjährigen Pflanzen	149	40 906	37 661
01.19.1	Anbau von Zierpflanzen zum Schnitt	64	28 672	25 561
01.19.2	Erzeugung von Blumensamen	-	-	-
01.19.9	Anbau von sonstigen einjährigen Pflanzen a.n.g.	85	12 234	12 100
01.2	Anbau mehrjähriger Pflanzen	524	136 222	133 115
01.21	Anbau von Wein- und Tafeltrauben	441	109 052	108 004
01.22	Anbau von tropischen und subtropischen Früchten	-	-	-
01.23	Anbau von Zitrusfrüchten	-	-	-
01.24	Anbau von Kern- und Steinobst	38	6 318	6 185
01.25	Anbau von sonstigem Obst und Nüssen	15	5 038	3 807
01.25.1	Anbau von Erdbeeren	8	4 139	2 915
01.25.9	Anbau von sonstigem Obst (ohne Erdbeeren) und Nüssen	7	898	892
01.26	Anbau von ölhaltigen Früchten	-	-	-
01.27	Anbau von Pflanzen zur Herstellung von Getränken	-	-	-
01.28	Anbau von Gewürzpflanzen, Pflanzen für aromatische, narkotische und pharmazeutische Zwecke	7	11 897	11 292
01.29	Anbau sonstiger mehrjähriger Pflanzen	23	3 917	3 827
01.3	Betrieb von Baumschulen sowie Anbau von Pflanzen zu Vermehrungszwecken	392	297 300	264 295
01.30.1	Anbau von Zimmerpflanzen, Beet- und Balkonpflanzen	266	224 669	196 430
01.30.2	Betrieb von Baumschulen	126	72 631	67 865
01.4	Tierhaltung	1 716	1 002 316	951 261
01.41	Haltung von Milchkühen	718	123 680	121 920
01.42	Haltung von anderen Rindern	53	9 896	9 853
01.43	Haltung von Pferden und Eseln	336	48 005	47 056
01.44	Haltung von Kamelen
01.45	Haltung von Schafen und Ziegen	60	7 309	7 117
01.46	Haltung von Schweinen
01.47	Haltung von Geflügel	141	669 800	623 900
01.49	Sonstige Tierhaltung	170	47 213	45 709
01.5	Gemischte Landwirtschaft	12 326	2 271 315	2 242 318
01.6	Erbringung von landwirtschaftlichen Dienstleistungen	1 609	687 953	669 417
01.61	Erbringung von landwirtschaftlichen Dienstleistungen für den Pflanzenbau	928	363 270	355 652
01.62	Erbringung von landwirtschaftlichen Dienstleistungen für die Tierhaltung	529	265 255	255 689
01.63	Nach der Ernte anfallende Tätigkeiten in der pflanzlichen Erzeugung	78	23 436	22 914

in Bayern 2016 nach ausführlicher wirtschaftlicher Gliederung

und Leistungen ohne Umsatzsteuer -

Steuerbarer Umsatz	Umsatzsteuer vor Abzug der Vorsteuer		Abziehbare Vorsteuer	Umsatzsteuer-Vorauszahlung	Gewerbezahlenzahl
	insgesamt	darunter für Lieferungen und Leistungen			
1 000 EUR					
97 670 616	160 483 109	126 075 779	132 966 390	27 516 804	A - S
176 665	751 923	719 170	691 299	60 628	A
159 490	584 056	555 944	592 284	- 8 224	01
24 788	93 788	89 227	93 057	731	01.1
7 314	73 666	72 241	71 177	2 489	01.11
-	-	-	-	-	01.12
14 230	16 075	13 339	18 541	- 2 466	01.13
13 992	15 245	12 555	17 321	- 2 076	01.13.1
237	830	784	1 220	- 391	01.13.2
-	-	-	-	-	01.14
-	-	-	-	-	01.15
-	-	-	-	-	01.16
3 245	4 047	3 648	3 338	709	01.19
3 112	2 644	2 314	2 165	478	01.19.1
-	-	-	-	-	01.19.2
133	1 404	1 334	1 173	230	01.19.9
3 107	15 975	15 515	7 953	8 021	01.2
1 049	13 308	13 108	5 179	8 129	01.21
-	-	-	-	-	01.22
-	-	-	-	-	01.23
133	638	614	759	- 122	01.24
1 231	678	533	282	396	01.25
1 224	586	442	190	396	01.25.1
6	92	91	92	1	01.25.9
-	-	-	-	-	01.26
-	-	-	-	-	01.27
605	760	682	1 442	- 682	01.28
90	591	578	291	300	01.29
33 005	27 995	24 337	21 943	6 052	01.3
28 239	19 649	16 530	16 637	3 012	01.30.1
4 766	8 346	7 807	5 306	3 040	01.30.2
51 055	79 872	73 192	100 190	- 20 317	01.4
1 760	12 390	12 082	16 984	- 4 595	01.41
42	1 093	1 089	1 106	- 12	01.42
949	8 364	7 891	7 621	744	01.43
.	01.44
192	937	898	1 120	- 183	01.45
.	01.46
45 899	44 193	38 616	59 353	- 15 159	01.47
1 504	4 870	4 636	4 548	323	01.49
28 998	264 890	258 543	286 743	- 21 851	01.5
18 536	101 536	95 130	82 397	19 139	01.6
7 618	63 801	60 568	48 466	15 336	01.61
9 566	30 791	28 075	27 868	2 923	01.62
521	3 383	3 282	3 045	338	01.63

Noch: **Tabelle 2. Steuerpflichtige, Steuerbarer Umsatz und Umsatzsteuer-Vorauszahlung**

- Steuerbarer Umsatz, Lieferungen

Gewerbe- kennzahl	Wirtschaftszweig	Steuer- pflichtige	Steuerbarer Umsatz	
			insgesamt	davon Lieferungen und Leistungen
		Anzahl	1 000 EUR	
01.64	Saatgutaufbereitung	74	35 992	35 161
01.7	Jagd, Fallenstellerei und damit verbundene Tätigkeiten	-	-	-
02	Forstwirtschaft und Holzeinschlag	1 407	1 001 077	987 621
02.1	Forstwirtschaft	269	126 916	124 026
02.2	Holzeinschlag	252	503 655	501 560
02.3	Sammeln von wild wachsenden Produkten (ohne Holz)	-	-	-
02.4	Erbringung von Dienstleistungen für Forstwirtschaft und Holzeinschlag	886	370 506	362 035
03	Fischerei und Aquakultur	102	28 785	25 066
03.1	Fischerei	16	2 078	1 762
03.11	Meeresfischerei	-	-	-
03.12	Süßwasserfischerei	16	2 078	1 762
03.2	Aquakultur	86	26 707	23 304
03.21	Meeresaquakultur
03.22	Süßwasseraquakultur
B	Bergbau und Gewinnung von Steinen und Erden	507	1 951 495	1 909 997
05	Kohlenbergbau	-	-	-
05.1	Steinkohlenbergbau	-	-	-
05.2	Braunkohlenbergbau	-	-	-
06	Gewinnung von Erdöl und Erdgas	-	-	-
06.1	Gewinnung von Erdöl	-	-	-
06.2	Gewinnung von Erdgas	-	-	-
07	Erzbergbau	-	-	-
07.1	Eisenerzbergbau	-	-	-
07.2	NE-Metallerzbergbau	-	-	-
07.21	Bergbau auf Uran- und Thoriumerze	-	-	-
07.29	Sonstiger NE-Metallerzbergbau	-	-	-
08	Gewinnung von Steinen und Erden, sonstiger Bergbau	507	1 951 495	1 909 997
08.1	Gewinnung von Natursteinen, Kies, Sand, Ton und Kaolin	471	1 702 312	1 675 648
08.11	Gewinnung von Naturwerksteinen und Natursteinen, Kalk- und Gipsstein, Kreide und Schiefer	156	543 077	533 407
08.12	Gewinnung von Kies, Sand, Ton und Kaolin	315	1 159 235	1 142 240
08.9	Sonstiger Bergbau; Gewinnung von Steinen und Erden a.n.g.	36	249 183	234 349
08.91	Bergbau auf chemische und Düngemittelminerale	-	-	-
08.92	Torfgewinnung	-	-	-
08.93	Gewinnung von Salz	-	-	-
08.99	Gewinnung von Steinen und Erden a.n.g.
09	Erbringung von Dienstleistungen für den Bergbau und für die Gewinnung von Steinen und Erden	-	-	-
09.1	Erbringung von Dienstleistungen für die Gewinnung von Erdöl und Erdgas	-	-	-
09.9	Erbringung von Dienstleistungen für den sonstigen Bergbau und die Gewinnung von Steinen und Erden	-	-	-
C	Verarbeitendes Gewerbe	42 261	481 031 343	420 391 560
10	Herstellung von Nahrungs- und Futtermitteln	6 121	31 107 638	28 506 342
10.1	Schlachten und Fleischverarbeitung	2 598	6 809 087	6 510 062
10.11	Schlachten (ohne Schlachten von Geflügel)	107	1 231 143	1 204 172
10.12	Schlachten von Geflügel	15	66 024	63 303
10.13	Fleischverarbeitung	2 476	5 511 921	5 242 586
10.2	Fischverarbeitung	11	4 908	4 824
10.3	Obst- und Gemüseverarbeitung	158	1 177 543	1 003 006

in Bayern 2016 nach ausführlicher wirtschaftlicher Gliederung

und Leistungen ohne Umsatzsteuer -

Steuerbarer Umsatz	Umsatzsteuer vor Abzug der Vorsteuer		Abziehbare Vorsteuer	Umsatzsteuer-Vorauszahlung	Gewerbenummer
	insgesamt	darunter für Lieferungen und Leistungen			
1 000 EUR					
831	3 561	3 204	3 018	543	01.64
-	-	-	-	-	01.7
13 456	165 521	161 178	96 839	68 682	02
2 890	18 812	18 181	12 451	6 361	02.1
2 095	82 312	80 718	41 996	40 316	02.2
-	-	-	-	-	02.3
8 471	64 397	62 280	42 392	22 005	02.4
3 719	2 346	2 048	2 176	170	03
316	198	170	144	54	03.1
-	-	-	-	-	03.11
316	198	170	144	54	03.12
3 403	2 148	1 878	2 032	116	03.2
.	03.21
.	03.22
41 498	331 157	317 989	233 233	97 924	B
-	-	-	-	-	05
-	-	-	-	-	05.1
-	-	-	-	-	05.2
-	-	-	-	-	06
-	-	-	-	-	06.1
-	-	-	-	-	06.2
-	-	-	-	-	07
-	-	-	-	-	07.1
-	-	-	-	-	07.2
-	-	-	-	-	07.21
-	-	-	-	-	07.29
41 498	331 157	317 989	233 233	97 924	08
26 664	293 656	284 144	203 279	90 376	08.1
9 670	94 181	91 362	61 405	32 776	08.11
16 994	199 475	192 782	141 874	57 601	08.12
14 834	37 501	33 845	29 954	7 547	08.9
-	-	-	-	-	08.91
-	-	-	-	-	08.92
-	-	-	-	-	08.93
.	08.99
-	-	-	-	-	09
-	-	-	-	-	09.1
-	-	-	-	-	09.9
60 639 783	52 643 828	36 698 962	54 273 411	-1 629 567	C
2 601 296	2 189 292	1 839 905	2 671 226	- 481 931	10
299 026	501 556	460 978	542 397	- 40 841	10.1
26 970	86 358	80 131	100 218	- 13 860	10.11
2 721	6 139	5 813	4 690	1 449	10.12
269 335	409 059	375 034	437 490	- 28 430	10.13
84	440	420	373	66	10.2
174 537	91 630	68 550	104 575	- 12 944	10.3

Noch: **Tabelle 2. Steuerpflichtige, Steuerbarer Umsatz und Umsatzsteuer-Vorauszahlung**

- Steuerbarer Umsatz, Lieferungen

Gewerbe- kennzahl	Wirtschaftszweig	Steuer- pflichtige	Steuerbarer Umsatz	
			insgesamt	davon Lieferungen und Leistungen
		Anzahl	1 000 EUR	
10.31	Kartoffelverarbeitung	13	285 771	265 795
10.32	Herstellung von Frucht- und Gemüsesäften	60	169 391	128 935
10.39	Sonstige Verarbeitung von Obst und Gemüse	85	722 381	608 276
10.4	Herstellung von pflanzlichen und tierischen Ölen und Fetten	41	30 041	29 706
10.41	Herstellung von Ölen und Fetten (ohne Margarine u.ä. Nahrungsfette)	41	30 041	29 706
10.42	Herstellung von Margarine u.ä. Nahrungsfetten	-	-	-
10.5	Milchverarbeitung	238	12 042 328	10 839 317
10.51	Milchverarbeitung (ohne Herstellung von Speiseeis)	185	11 951 141	10 757 092
10.52	Herstellung von Speiseeis	53	91 187	82 225
10.6	Mahl- und Schäl­müh­len, Herstellung von Stärke und Stärkeerzeugnissen	172	963 116	881 826
10.61	Mahl- und Schäl­müh­len	166	782 095	727 087
10.62	Herstellung von Stärke und Stärkeerzeugnissen	6	181 021	154 738
10.7	Herstellung von Back- und Teigwaren	2 362	5 123 028	4 918 599
10.71	Herstellung von Backwaren (ohne Dauerbackwaren)	2 246	4 475 180	4 317 400
10.72	Herstellung von Dauerbackwaren	38	446 037	416 521
10.73	Herstellung von Teigwaren	78	201 811	184 679
10.8	Herstellung von sonstigen Nahrungsmitteln	391	3 977 505	3 481 378
10.81	Herstellung von Zucker	-	-	-
10.82	Herstellung von Süßwaren (ohne Dauerbackwaren)	85	717 132	609 815
10.83	Verarbeitung von Kaffee und Tee, Herstellung von Kaffee-Ersatz	59	423 947	379 051
10.84	Herstellung von Würzmitteln und Soßen	36	911 333	798 510
10.85	Herstellung von Fertiggerichten	5	41 828	30 605
10.86	Herstellung von homogenisierten und diätetischen Nahrungsmitteln	24	380 440	334 974
10.89	Herstellung von sonstigen Nahrungsmitteln a.n.g.	182	1 502 826	1 328 424
10.9	Herstellung von Futtermitteln	150	980 081	837 624
10.91	Herstellung von Futtermitteln für Nutztiere	91	841 977	706 592
10.92	Herstellung von Futtermitteln für sonstige Tiere	59	138 105	131 032
11	Getränkeherstellung	876	4 935 137	4 631 342
11.01	Herstellung von Spirituosen	212	755 260	589 705
11.02	Herstellung von Traubenwein	35	120 967	105 801
11.03	Herstellung von Apfelwein und anderen Fruchtweinen	21	9 413	9 330
11.04	Herstellung von Wermutwein und sonstigen aromatisierten Weinen
11.05	Herstellung von Bier	493	3 253 018	3 202 740
11.06	Herstellung von Malz
11.07	Herstellung von Erfrischungsgetränken; Gewinnung natürlicher Mineralwässer	91	367 917	356 342
12	Tabakverarbeitung	-	-	-
13	Herstellung von Textilien	861	4 701 350	3 921 702
13.1	Spinnstoffaufbereitung und Spinnerei	34	755 719	608 417
13.2	Weberei	81	806 642	678 397
13.3	Veredlung von Textilien und Bekleidung	247	216 382	195 780
13.9	Herstellung von sonstigen Textilwaren	499	2 922 607	2 439 107
13.91	Herstellung von gewirktem und gestricktem Stoff	26	62 363	59 401
13.92	Herstellung von konfektionierten Textilwaren (ohne Bekleidung)	180	515 187	470 859
13.93	Herstellung von Teppichen	36	547 056	393 308
13.94	Herstellung von Seilerwaren	12	160 455	146 063
13.95	Herstellung von Vliesstoff und Erzeugnissen daraus (ohne Bekleidung)	9	470 346	348 875
13.96	Herstellung von technischen Textilien	87	783 687	678 483

in Bayern 2016 nach ausführlicher wirtschaftlicher Gliederung

und Leistungen ohne Umsatzsteuer -

Steuerbarer Umsatz	Umsatzsteuer vor Abzug der Vorsteuer		Abziehbare Vorsteuer	Umsatzsteuer-Vorauszahlung	Gewerbe-kennzahl
	davon Innergemeinschaftl. Erwerbe	insgesamt			
1 000 EUR					
19 976	17 014	14 877	28 910	- 11 896	10.31
40 456	21 227	14 451	15 642	5 585	10.32
114 105	53 389	39 222	60 023	- 6 633	10.39
334	2 610	2 571	1 471	1 139	10.4
334	2 610	2 571	1 471	1 139	10.41
-	-	-	-	-	10.42
1 203 011	753 309	590 803	1 120 159	- 366 850	10.5
1 194 049	746 182	584 673	1 112 086	- 365 904	10.51
8 962	7 127	6 129	8 073	- 946	10.52
81 290	72 051	61 800	81 469	- 9 418	10.6
55 008	58 454	52 807	63 168	- 4 714	10.61
26 283	13 598	8 993	18 301	- 4 703	10.62
204 429	405 003	373 408	388 018	16 986	10.7
157 780	361 324	335 309	335 683	25 642	10.71
29 516	29 960	26 090	36 530	- 6 569	10.72
17 132	13 719	12 008	15 805	- 2 086	10.73
496 127	283 983	219 828	342 177	- 58 193	10.8
-	-	-	-	-	10.81
107 317	52 837	38 101	63 111	- 10 274	10.82
44 896	26 568	20 113	38 535	- 11 966	10.83
112 823	62 247	44 838	80 323	- 18 076	10.84
11 223	3 030	2 199	3 178	- 147	10.85
45 466	30 649	25 506	35 483	- 4 834	10.86
174 402	108 651	89 071	121 547	- 12 896	10.89
142 457	78 711	61 546	90 588	- 11 877	10.9
135 384	66 666	50 718	76 669	- 10 003	10.91
7 073	12 045	10 828	13 919	- 1 874	10.92
303 794	826 847	766 778	544 942	281 905	11
165 555	138 461	106 707	57 044	81 417	11.01
15 166	22 298	19 246	14 808	7 490	11.02
83	1 659	1 640	1 024	635	11.03
.	11.04
50 277	539 702	525 441	383 947	155 755	11.05
.	11.06
11 575	68 255	66 177	48 107	20 147	11.07
.	12
779 648	576 247	399 644	556 102	20 145	13
147 302	75 141	43 852	95 134	- 19 992	13.1
128 244	93 387	65 864	94 259	- 872	13.2
20 602	36 798	32 112	23 989	12 809	13.3
483 500	370 921	257 815	342 721	28 200	13.9
2 962	8 278	7 390	8 462	- 184	13.91
44 328	80 765	69 686	62 750	18 014	13.92
153 748	80 594	49 932	59 391	21 203	13.93
14 392	23 107	19 819	19 071	4 036	13.94
121 471	54 067	27 853	53 589	478	13.95
105 204	74 289	43 636	89 377	- 15 088	13.96

Noch: **Tabelle 2. Steuerpflichtige, Steuerbarer Umsatz und Umsatzsteuer-Vorauszahlung**

- Steuerbarer Umsatz, Lieferungen

Gewerbe- kennzahl	Wirtschaftszweig	Steuer- pflichtige	Steuerbarer Umsatz	
			insgesamt	davon Lieferungen und Leistungen
		Anzahl	1 000 EUR	
13.99	Herstellung von sonstigen Textilwaren a.n.g.	149	383 513	342 118
14	Herstellung von Bekleidung
14.1	Herstellung von Bekleidung (ohne Pelzbekleidung)	817	3 399 261	3 031 657
14.11	Herstellung von Lederbekleidung	25	29 692	26 198
14.12	Herstellung von Arbeits- und Berufsbekleidung	30	136 123	116 078
14.13	Herstellung von sonstiger Oberbekleidung	473	1 733 466	1 544 373
14.14	Herstellung von Wäsche	30	108 311	77 075
14.19	Herstellung von sonstiger Bekleidung und Bekleidungszubehör a.n.g.	259	1 391 670	1 267 934
14.2	Herstellung von Pelzwaren	38	7 282	6 718
14.3	Herstellung von Bekleidung aus gewirktem und gestricktem Stoff
14.31	Herstellung von Strumpfwaren
14.39	Herstellung von sonstiger Bekleidung aus gewirktem und gestricktem Stoff	26	54 596	40 589
15	Herstellung von Leder, Lederwaren und Schuhen	298	2 645 250	2 251 387
15.1	Herstellung von Leder und Lederwaren (ohne Herstellung von Lederbekleidung)	185	240 790	220 800
15.11	Herstellung von Leder und Lederfaserstoff; Zurichtung und Färben von Fellen	27	114 474	101 487
15.12	Lederverarbeitung (ohne Herstellung von Lederbekleidung)	158	126 316	119 313
15.2	Herstellung von Schuhen	113	2 404 460	2 030 586
16	Herstellung von Holz-, Flecht-, Korb- und Korbwaren (ohne Möbel)	2 961	6 839 210	6 097 757
16.1	Säge-, Hobel- und Holzimprägnierwerke	1 174	2 283 873	1 992 935
16.2	Herstellung von sonstigen Holz-, Korb-, Flecht- und Korbwaren (ohne Möbel)	1 787	4 555 337	4 104 823
16.21	Herstellung von Furnier-, Sperrholz-, Holzfaser- und Holzspanplatten	61	1 214 353	1 075 073
16.22	Herstellung von Parketttafeln	8	10 373	10 288
16.23	Herstellung von sonstigen Konstruktionsteilen, Fertigbauteilen, Ausbauelementen und Fertigteilbauten aus Holz	1 176	1 995 409	1 845 022
16.24	Herstellung von Verpackungsmitteln, Lagerbehältern und Ladungsträgern aus Holz	113	954 748	834 861
16.29	Herstellung von Holzwaren a.n.g., Korb-, Flecht- und Korbwaren (ohne Möbel)	429	380 455	339 578
17	Herstellung von Papier, Pappe und Waren daraus	376	7 036 064	6 220 383
17.1	Herstellung von Holz- und Zellstoff, Papier, Karton und Pappe	81	3 572 713	3 199 186
17.11	Herstellung von Holz- und Zellstoff	15	24 230	22 164
17.12	Herstellung von Papier, Karton und Pappe	66	3 548 484	3 177 022
17.2	Herstellung von Waren aus Papier, Karton und Pappe	295	3 463 351	3 021 197
17.21	Herstellung von Wellpapier und -pappe sowie von Verpackungsmitteln aus Papier, Karton und Pappe	137	2 248 922	2 074 928
17.22	Herstellung von Haushalts-, Hygiene- und Toilettenartikeln aus Zellstoff, Papier und Pappe	25	126 640	95 034
17.23	Herstellung von Schreibwaren und Bürobedarf aus Papier, Karton und Pappe	60	707 404	547 293
17.24	Herstellung von Tapeten	10	20 871	19 493
17.29	Herstellung von sonstigen Waren aus Papier, Karton und Pappe	63	359 515	284 448
18	Herstellung von Druckerzeugnissen; Vervielfältigung von bespielten Ton-, Bild- und Datenträgern	2 177	6 290 762	5 793 501
18.1	Herstellung von Druckerzeugnissen	2 047	6 215 805	5 721 489
18.11	Drucken von Zeitungen	85	698 218	694 446
18.12	Drucken a.n.g.	1 278	5 013 233	4 547 613

in Bayern 2016 nach ausführlicher wirtschaftlicher Gliederung

und Leistungen ohne Umsatzsteuer -

Steuerbarer Umsatz	Umsatzsteuer vor Abzug der Vorsteuer		Abziehbare Vorsteuer	Umsatzsteuer-Vorauszahlung	Gewerbenennzahl
davon Innergemeinschaftl. Erwerbe	insgesamt	darunter für Lieferungen und Leistungen			
1 000 EUR					
41 395	49 821	39 500	50 081	- 260	13.99
.	14
367 604	538 454	400 405	451 073	87 381	14.1
3 494	5 103	4 094	3 140	1 963	14.11
20 046	22 412	18 023	15 491	6 921	14.12
189 093	271 760	211 643	221 118	50 642	14.13
31 236	16 586	10 246	12 810	3 776	14.14
123 736	222 593	156 399	198 514	24 079	14.19
563	1 129	981	691	438	14.2
.	14.3
.	14.31
14 008	9 701	6 835	5 603	4 097	14.39
393 863	604 314	305 615	650 118	- 45 804	15
19 990	33 610	29 552	29 138	4 472	15.1
12 987	12 643	10 068	14 177	- 1 534	15.11
7 003	20 967	19 484	14 961	6 006	15.12
373 873	570 704	276 062	620 981	- 50 276	15.2
741 453	1 042 670	829 365	851 216	191 455	16
290 939	335 146	268 466	294 342	40 804	16.1
450 515	707 525	560 899	556 874	150 651	16.2
139 280	153 814	116 149	146 687	7 127	16.21
84	1 762	1 733	1 396	366	16.22
150 387	367 811	294 493	243 906	123 906	16.23
119 887	126 607	99 784	122 010	4 597	16.24
40 877	57 530	48 741	42 876	14 654	16.29
815 681	1 125 136	928 238	879 159	245 978	17
373 527	602 251	504 765	463 252	138 999	17.1
2 065	2 599	2 182	2 338	261	17.11
371 462	599 653	502 583	460 914	138 738	17.12
442 154	522 885	423 473	415 906	106 979	17.2
173 994	361 295	317 400	287 871	73 424	17.21
31 605	19 358	13 037	12 506	6 851	17.22
160 111	86 082	52 525	74 421	11 662	17.23
1 378	1 795	1 371	2 441	- 645	17.24
75 067	54 354	39 140	38 667	15 687	17.29
497 261	924 829	786 026	783 070	141 760	18
494 316	912 043	774 311	774 297	137 747	18.1
3 772	104 189	102 150	68 808	35 381	18.11
465 620	722 597	593 888	655 821	66 777	18.12

Noch: **Tabelle 2. Steuerpflichtige, Steuerbarer Umsatz und Umsatzsteuer-Vorauszahlung**

- Steuerbarer Umsatz, Lieferungen

Gewerbe- kennzahl	Wirtschaftszweig	Steuer- pflichtige	Steuerbarer Umsatz	
			insgesamt	davon Lieferungen und Leistungen
		Anzahl	1 000 EUR	
18.13	Druck- und Mediovorstufe	501	320 592	302 549
18.14	Binden von Druckerzeugnissen und damit verbundene Dienstleistungen	183	183 762	176 880
18.2	Vervielfältigung von bespielten Ton-, Bild- und Datenträgern	130	74 958	72 012
19	Kokerei und Mineralölverarbeitung	12	10 591 004	10 109 929
19.1	Kokerei
19.2	Mineralölverarbeitung
20	Herstellung von chemischen Erzeugnissen	731	13 365 489	11 993 743
20.1	Herstellung von chem. Grundstoffen, Düngemitteln und Stickstoffverb., Kunststoffen in Primärformen und synth. Kautschuk in Primärformen	231	6 184 632	5 626 843
20.11	Herstellung von Industriegasen
20.12	Herstellung von Farbstoffen und Pigmenten	13	114 895	98 549
20.13	Herstellung von sonstigen anorganischen Grundstoffen und Chemikalien
20.14	Herstellung von sonstigen organischen Grundstoffen und Chemikalien
20.15	Herstellung von Düngemitteln und Stickstoffverbindungen
20.16	Herstellung von Kunststoffen in Primärformen	102	646 897	556 278
20.17	Herstellung von synthetischem Kautschuk in Primärformen	-	-	-
20.2	Herstellung von Schädlingsbekämpfung-, Pflanzenschutz- und Desinfektionsmitteln	17	42 712	37 649
20.3	Herstellung von Anstrichmitteln, Druckfarben und Kitten	71	1 242 626	1 093 141
20.4	Herstellung von Seifen, Wasch-, Reinigungs- und Körperpflegemitteln sowie von Duftstoffen	199	1 304 984	1 177 247
20.41	Herstellung von Seifen, Wasch-, Reinigungs- und Poliermitteln	49	445 319	419 863
20.42	Herstellung von Körperpflegemitteln und Duftstoffen	150	859 664	757 384
20.5	Herstellung von sonstigen chemischen Erzeugnissen	200	3 661 982	3 314 324
20.51	Herstellung von pyrotechnischen Erzeugnissen	12	9 911	8 730
20.52	Herstellung von Klebstoffen	16	265 805	231 281
20.53	Herstellung von etherischen Ölen
20.59	Herstellung von sonstigen chemischen Erzeugnissen a.n.g.
20.6	Herstellung von Chemiefasern	13	928 553	744 539
21	Herstellung von pharmazeutischen Erzeugnissen	186	9 828 454	8 481 552
21.1	Herstellung von pharmazeutischen Grundstoffen	21	546 843	455 545
21.2	Herstellung von pharmazeutischen Spezialitäten und sonstigen pharmazeutischen Erzeugnissen	165	9 281 611	8 026 007
22	Herstellung von Gummi- und Kunststoffwaren	1 282	20 628 929	17 688 487
22.1	Herstellung von Gummiwaren	150	1 822 737	1 491 070
22.11	Herstellung und Runderneuerung von Bereifungen	64	197 866	129 024
22.19	Herstellung von sonstigen Gummiwaren	86	1 624 871	1 362 046
22.2	Herstellung von Kunststoffwaren	1 132	18 806 192	16 197 417
22.21	Herstellung von Platten, Folien, Schläuchen und Profilen aus Kunststoffen	127	6 315 693	5 090 799
22.22	Herstellung von Verpackungsmitteln aus Kunststoffen	127	2 365 737	1 937 708
22.23	Herstellung von Baubedarfsartikeln aus Kunststoffen	143	1 503 771	1 362 640
22.29	Herstellung von sonstigen Kunststoffwaren	735	8 620 990	7 806 270
23	Herstellung von Glas und Glaswaren, Keramik, Verarbeitung von Steinen und Erden	2 259	10 172 197	9 506 414
23.1	Herstellung von Glas und Glaswaren	284	1 561 718	1 426 802
23.11	Herstellung von Flachglas	18	52 973	50 692
23.12	Veredlung und Bearbeitung von Flachglas	90	402 867	371 572
23.13	Herstellung von Hohlglas	25	885 604	800 540

in Bayern 2016 nach ausführlicher wirtschaftlicher Gliederung

und Leistungen ohne Umsatzsteuer -

Steuerbarer Umsatz	Umsatzsteuer vor Abzug der Vorsteuer		Abziehbare Vorsteuer	Umsatzsteuer-Vorauszahlung	Gewerbesteuerkennzahl
davon Innergemeinschaftl. Erwerbe	insgesamt	darunter für Lieferungen und Leistungen			
1 000 EUR					
18 043	55 435	50 729	32 536	22 899	18.13
6 882	29 822	27 544	17 133	12 690	18.14
2 945	12 786	11 716	8 772	4 013	18.2
481 075	2 059 191	1 705 862	1 134 044	925 148	19
.	19.1
.	19.2
1 371 746	1 433 101	1 103 257	1 509 921	- 76 819	20
557 789	538 241	395 255	651 438	- 113 196	20.1
.	20.11
16 346	17 037	13 760	12 685	4 353	20.12
.	20.13
.	20.14
.	20.15
90 620	78 700	60 497	81 454	- 2 754	20.16
-	-	-	-	-	20.17
5 063	4 825	3 857	4 259	566	20.2
149 485	143 900	113 178	140 424	3 476	20.3
127 736	160 468	130 726	143 689	16 779	20.4
25 456	64 784	58 563	51 295	13 489	20.41
102 280	95 684	72 163	92 394	3 290	20.42
347 658	488 485	401 934	463 650	24 835	20.5
1 181	1 839	1 608	1 213	626	20.51
34 524	28 490	18 926	25 083	3 407	20.52
.	20.53
.	20.59
184 014	97 182	58 308	106 461	- 9 279	20.6
1 346 902	1 608 926	1 274 097	1 297 023	311 903	21
91 298	73 471	55 085	70 773	2 698	21.1
1 255 604	1 535 455	1 219 012	1 226 250	309 205	21.2
2 940 442	2 783 135	2 033 976	2 555 469	227 666	22
331 667	225 433	153 955	193 259	32 173	22.1
68 842	36 203	23 060	21 589	14 613	22.11
262 825	189 230	130 896	171 670	17 560	22.19
2 608 775	2 557 702	1 880 021	2 362 210	195 493	22.2
1 224 895	955 129	585 357	860 743	94 386	22.21
428 029	298 801	211 328	264 349	34 453	22.22
141 132	232 591	196 530	187 000	45 591	22.23
814 720	1 071 181	886 805	1 050 118	21 063	22.29
665 784	1 603 973	1 406 490	1 252 387	351 587	23
134 916	188 695	146 735	181 593	7 102	23.1
2 281	6 208	5 573	6 488	- 280	23.11
31 295	53 422	46 237	52 090	1 331	23.12
85 064	104 744	74 545	97 891	6 853	23.13

Noch: **Tabelle 2. Steuerpflichtige, Steuerbarer Umsatz und Umsatzsteuer-Vorauszahlung**

- Steuerbarer Umsatz, Lieferungen

Gewerbe- kennzahl	Wirtschaftszweig	Steuer- pflichtige	Steuerbarer Umsatz	
			insgesamt	davon Lieferungen und Leistungen
		Anzahl	1 000 EUR	
23.14	Herstellung von Glasfasern und Waren daraus	24	85 049	74 640
23.19	Herstellung, Veredlung und Bearbeitung von sonstigem Glas einschließlich technischen Glaswaren	127	135 225	129 359
23.2	Herstellung von feuerfesten keramischen Werkstoffen und Waren	18	430 729	373 311
23.3	Herstellung von keramischen Baumaterialien	116	600 188	580 558
23.31	Herstellung von keramischen Wand- und Bodenfliesen und -platten	53	59 446	53 828
23.32	Herstellung von Ziegeln und sonstiger Baukeramik	63	540 742	526 730
23.4	Herstellung von sonstigen Porzellan- und keramischen Erzeugnissen	256	969 892	872 355
23.41	Herstellung von keramischen Haushaltswaren und Ziergegenständen	159	374 374	361 239
23.42	Herstellung von Sanitärkeramik	27	136 190	78 487
23.43	Herstellung von Isolatoren und Isolierteilen aus Keramik
23.44	Herstellung von keramischen Erzeugnissen für sonstige technische Zwecke
23.49	Herstellung von sonstigen keramischen Erzeugnissen	35	132 865	120 266
23.5	Herstellung von Zement, Kalk und gebranntem Gips	24	435 327	418 510
23.51	Herstellung von Zement	14	363 161	348 192
23.52	Herstellung von Kalk und gebranntem Gips	10	72 167	70 318
23.6	Herstellung von Erzeugnissen aus Beton, Zement und Gips	429	4 613 988	4 442 632
23.61	Herstellung von Erzeugnissen aus Beton, Zement und Kalksandstein für den Bau	185	2 012 720	1 936 029
23.62	Herstellung von Gipsezeugnissen für den Bau	10	1 257 685	1 205 575
23.63	Herstellung von Frischbeton (Transportbeton)	123	595 358	587 942
23.64	Herstellung von Mörtel und anderem Beton (Trockenbeton)	23	398 467	377 210
23.65	Herstellung von Faserzementwaren	3	265	265
23.69	Herstellung von sonstigen Erzeugnissen aus Beton, Zement und Gips a.n.g.	85	349 494	335 610
23.7	Be- und Verarbeitung von Naturwerksteinen und Natursteinen a.n.g.	1 043	589 543	547 287
23.9	Herstellung von Schleifkörpern, Schleifmitteln auf Unterlage und sonstigen Erzeugnissen aus nichtmetallischen Mineralien a.n.g.	89	970 812	844 959
23.91	Herstellung von Schleifkörpern und Schleifmitteln auf Unterlage	30	99 852	89 426
23.99	Herstellung von sonstigen Erzeugnissen aus nichtmetallischen Mineralien a.n.g.	59	870 960	755 533
24	Metallerzeugung und -bearbeitung	583	5 935 955	5 068 314
24.1	Erzeugung von Roheisen, Stahl und Ferrolegierungen	149	1 195 777	1 028 008
24.2	Herstellung von Stahlrohren, Rohrform-, Rohrverschluss- und Rohrverbindungsstücken aus Stahl	45	259 678	222 460
24.3	Sonstige erste Bearbeitung von Eisen und Stahl	39	286 446	253 635
24.31	Herstellung von Blankstahl
24.32	Herstellung von Kaltband mit einer Breite von weniger als 600 mm
24.33	Herstellung von Kaltprofilen
24.34	Herstellung von kaltgezogenem Draht	13	97 023	75 047
24.4	Erzeugung und erste Bearbeitung von NE-Metallen	200	2 364 495	2 031 778
24.41	Erzeugung und erste Bearbeitung von Edelmetallen
24.42	Erzeugung und erste Bearbeitung von Aluminium	33	767 652	626 092
24.43	Erzeugung und erste Bearbeitung von Blei, Zink und Zinn	4	73 092	54 359
24.44	Erzeugung und erste Bearbeitung von Kupfer
24.45	Erzeugung und erste Bearbeitung von sonstigen NE-Metallen	113	1 405 843	1 253 483
24.46	Aufbereitung von Kernbrennstoffen
24.5	Gießereien	150	1 829 559	1 532 434
24.51	Eisengießereien	61	670 951	596 339
24.52	Stahlgießereien	9	105 966	98 359

in Bayern 2016 nach ausführlicher wirtschaftlicher Gliederung

und Leistungen ohne Umsatzsteuer -

Steuerbarer Umsatz	Umsatzsteuer vor Abzug der Vorsteuer		Abziehbare Vorsteuer	Umsatzsteuer-Vorauszahlung	Gewerbenennzahl
	insgesamt	darunter für Lieferungen und Leistungen			
1 000 EUR					
10 409	7 126	5 050	8 873	- 1 747	23.14
5 866	17 195	15 329	16 251	944	23.19
57 418	53 257	41 616	56 700	- 3 443	23.2
19 630	100 732	96 056	73 365	27 367	23.3
5 618	7 859	6 621	6 911	948	23.31
14 012	92 873	89 435	66 454	26 419	23.32
97 536	122 278	99 193	101 063	21 215	23.4
13 136	47 846	43 588	36 144	11 702	23.41
57 704	25 985	14 806	12 408	13 577	23.42
.	23.43
.	23.44
12 599	13 581	10 268	19 106	- 5 525	23.49
16 818	80 562	73 935	51 239	29 323	23.5
14 969	67 453	61 188	42 007	25 447	23.51
1 849	13 108	12 748	9 232	3 876	23.52
171 356	793 419	726 458	611 514	181 905	23.6
76 691	354 831	316 793	256 010	98 821	23.61
52 110	186 901	173 241	167 413	19 487	23.62
7 416	112 928	110 682	82 615	30 313	23.63
21 257	75 164	68 161	58 323	16 841	23.64
-	38	37	25	12	23.65
13 883	63 558	57 544	47 128	16 430	23.69
42 257	106 116	92 187	61 528	44 588	23.7
125 853	158 914	130 309	115 385	43 530	23.9
10 426	14 865	12 833	11 191	3 674	23.91
115 427	144 049	117 476	104 193	39 856	23.99
867 641	926 792	567 345	732 477	194 315	24
167 770	223 167	133 993	158 429	64 738	24.1
37 218	42 326	27 759	27 950	14 376	24.2
32 811	40 516	34 072	37 462	3 055	24.3
.	24.31
.	24.32
.	24.33
21 976	13 758	9 512	9 964	3 795	24.34
332 717	320 028	156 397	304 224	15 805	24.4
.	24.41
141 560	109 178	46 068	96 266	12 912	24.42
18 733	12 481	7 599	8 086	4 394	24.43
.	24.44
152 360	169 462	85 863	183 821	- 14 359	24.45
-	-	-	-	-	24.46
297 126	300 755	215 124	204 413	96 342	24.5
74 611	105 065	75 712	78 536	26 528	24.51
7 608	19 069	14 853	11 700	7 369	24.52

Noch: **Tabelle 2. Steuerpflichtige, Steuerbarer Umsatz und Umsatzsteuer-Vorauszahlung**

- Steuerbarer Umsatz, Lieferungen

Gewerbe- kennzahl	Wirtschaftszweig	Steuer- pflichtige	Steuerbarer Umsatz	
			insgesamt	davon Lieferungen und Leistungen
		Anzahl	1 000 EUR	
24.53	Leichtmetallgießereien	61	933 535	759 756
24.54	Buntmetallgießereien	19	119 107	77 979
25	Herstellung von Metallerzeugnissen	6 768	20 415 530	18 699 337
25.1	Stahl- und Leichtmetallbau	1 536	4 810 025	4 384 559
25.11	Herstellung von Metallkonstruktionen	1 099	3 686 909	3 315 564
25.12	Herstellung von Ausbauelementen aus Metall	437	1 123 115	1 068 996
25.2	Herstellung von Metalltanks und -behältern; Herstellung von Heizkörpern und -kesseln für Zentralheizungen	96	1 279 527	1 072 128
25.21	Herstellung von Heizkörpern und -kesseln für Zentralheizungen	16	1 094 970	899 941
25.29	Herstellung von Sammelbehältern, Tanks u.ä. Behältern aus Metall	80	184 557	172 187
25.3	Herstellung von Dampfkesseln (ohne Zentralheizungskessel)
25.4	Herstellung von Waffen und Munition	53	473 130	426 896
25.5	Herstellung von Schmiede-, Press-, Zieh- und Stanzteilen, gewalzten Ringen und pulvermetallurgischen Erzeugnissen	322	2 503 412	2 305 080
25.6	Oberflächenveredlung und Wärmebehandlung; Mechanik a.n.g.	3 212	3 561 720	3 375 469
25.61	Oberflächenveredlung und Wärmebehandlung	379	917 123	858 447
25.62	Mechanik a.n.g.	2 833	2 644 597	2 517 022
25.7	Herstellung von Schneidwaren, Werkzeugen, Schlössern und Beschlügen aus unedlen Metallen
25.71	Herstellung von Schneidwaren und Bestecken aus unedlen Metallen	14	12 954	12 586
25.72	Herstellung von Schlössern und Beschlügen aus unedlen Metallen	90	115 546	110 211
25.73	Herstellung von Werkzeugen
25.73.1	Herstellung von Handwerkzeugen	216	774 083	745 147
25.73.2	Herstellung von Sägen und von Maschinenwerkzeugen für die Holzbearbeitung	14	110 995	92 974
25.73.3	Herstellung von auswechselbaren Werkzeugen für die Metallbearbeitung a.n.g.	122	840 934	814 944
25.73.4	Herstellung von Geräten für die Landwirtschaft
25.73.5	Herstellung von sonstigen Werkzeugen	148	528 411	501 721
25.9	Herstellung von sonstigen Metallwaren	938	5 212 258	4 684 476
25.91	Herstellung von Fässern, Trommeln, Dosen, Eimern u.ä. Behälter aus Metall	26	456 996	414 673
25.92	Herstellung von Verpackungen und Verschlüssen aus Eisen, Stahl und NE-Metall	31	511 455	447 951
25.93	Herstellung von Drahtwaren, Ketten und Federn	71	1 324 305	1 233 633
25.94	Herstellung von Schrauben und Nieten	29	386 137	368 582
25.99	Herstellung von sonstigen Metallwaren a.n.g.	781	2 533 367	2 219 636
26	Herstellung von DV-Geräten, elektronischen und optischen Erzeugnissen	2 145	67 822 126	60 017 230
26.1	Herstellung von elektronischen Bauelementen und Leiterplatten	574	44 824 775	40 608 677
26.11	Herstellung von elektronischen Bauelementen	551	44 621 164	40 453 620
26.11.1	Herstellung von Solarzellen und Solarmodulen	33	121 764	121 009
26.11.9	Herstellung von sonstigen elektronischen Bauelementen	518	44 499 400	40 332 611
26.12	Herstellung von bestückten Leiterplatten	23	203 611	155 056
26.2	Herstellung von DV-Geräten und peripheren Geräten	313	9 431 277	7 269 249
26.3	Herstellung von Geräten und Einrichtungen der Telekommunikationstechnik	253	1 473 246	1 350 571
26.4	Herstellung von Geräten der Unterhaltungselektronik	122	1 518 590	1 213 661
26.5	Herstellung von elektrischen Mess-, Kontroll-, Navigations- u.ä. Instrumenten und Vorrichtungen; Herstellung von Uhren	634	8 044 726	7 217 108

in Bayern 2016 nach ausführlicher wirtschaftlicher Gliederung

und Leistungen ohne Umsatzsteuer -

Steuerbarer Umsatz	Umsatzsteuer vor Abzug der Vorsteuer		Abziehbare Vorsteuer	Umsatzsteuer-Vorauszahlung	Gewerbe-kennzahl
	davon Innergemeinschaftl. Erwerbe	insgesamt			
1 000 EUR					
173 779	155 188	111 460	103 224	51 964	24.53
41 128	21 434	13 099	10 953	10 481	24.54
1 716 192	2 988 569	2 511 314	2 356 890	631 682	25
425 465	691 072	536 302	571 820	119 253	25.1
371 346	508 696	383 022	435 264	73 432	25.11
54 119	182 376	153 280	136 556	45 820	25.12
207 399	193 940	150 224	134 416	59 523	25.2
195 029	163 727	123 485	114 327	49 400	25.21
12 370	30 213	26 739	20 089	10 123	25.29
.	25.3
46 233	46 909	34 647	48 683	- 1 774	25.4
198 333	350 692	305 286	295 473	55 219	25.5
186 251	606 768	556 353	372 909	233 859	25.6
58 676	169 052	152 470	100 386	68 667	25.61
127 574	437 716	403 883	272 524	165 193	25.62
.	25.7
368	1 895	1 814	1 242	654	25.71
5 335	17 689	16 509	11 210	6 479	25.72
.	25.73
28 936	102 039	95 245	103 231	- 1 192	25.73.1
18 021	13 482	9 595	13 622	- 140	25.73.2
25 990	119 059	112 235	109 407	9 652	25.73.3
.	25.73.4
26 689	68 901	63 067	57 217	11 684	25.73.5
527 782	746 955	608 799	612 566	134 389	25.9
42 323	47 818	38 627	48 706	- 888	25.91
63 503	66 016	52 025	59 604	6 412	25.92
90 671	191 599	167 902	174 251	17 348	25.93
17 554	58 131	51 931	46 789	11 341	25.94
313 731	383 391	298 315	283 215	100 176	25.99
7 804 895	7 499 872	4 755 565	8 837 256	-1 337 384	26
4 216 098	4 486 491	2 741 232	5 941 720	-1 455 229	26.1
4 167 544	4 451 602	2 716 061	5 921 303	-1 469 700	26.11
755	12 718	11 297	18 124	- 5 406	26.11.1
4 166 789	4 438 884	2 704 764	5 903 178	-1 464 294	26.11.9
48 554	34 889	25 171	20 417	14 472	26.12
2 162 029	1 540 800	982 019	1 269 894	270 906	26.2
122 675	217 591	148 410	254 900	- 37 309	26.3
304 930	186 556	123 432	192 183	- 5 627	26.4
827 618	825 721	580 084	852 415	- 26 693	26.5

Noch: **Tabelle 2. Steuerpflichtige, Steuerbarer Umsatz und Umsatzsteuer-Vorauszahlung**

- Steuerbarer Umsatz, Lieferungen

Gewerbe- kennzahl	Wirtschaftszweig	Steuer- pflichtige	Steuerbarer Umsatz	
			insgesamt	davon Lieferungen und Leistungen
		Anzahl	1 000 EUR	
26.51	Herstellung von Mess-, Kontroll-, Navigations- u.ä. Instrumenten und Vorrichtungen	608	7 995 963	7 174 315
26.51.1	Herstellung von elektrischen Mess-, Kontroll-, Navigations- u.ä. Instrumenten und Vorrichtungen	572	7 482 012	6 680 884
26.51.2	Herstellung von nicht elektrischen Mess-, Kontroll-, Navigations- u.ä. Instrumenten und Vorrichtungen	33	407 834	389 804
26.51.3	Herstellung von Prüfmaschinen	3	106 116	103 627
26.52	Herstellung von Uhren	26	48 764	42 793
26.6	Herstellung von Bestrahlungs- und Elektrotherapiegeräten und elektromedizinischen Geräten	102	800 403	759 639
26.7	Herstellung von optischen und fotograf. Instrumenten und Geräten	102	1 684 265	1 558 666
26.8	Herstellung von magnetischen und optischen Datenträgern	45	44 843	39 660
27	Herstellung von elektrischen Ausrüstungen	1 343	17 668 933	15 018 114
27.1	Herstellung von Elektromotoren, Generatoren, Transformatoren, Elektrizitätsverteilungs- und -schalteinrichtungen	304	3 659 751	3 213 210
27.11	Herstellung von Elektromotoren, Generatoren und Transformatoren	170	1 677 199	1 387 605
27.12	Herstellung von Elektrizitätsverteilungs- und -schalteinrichtungen	134	1 982 551	1 825 605
27.2	Herstellung von Batterien und Akkumulatoren	28	464 670	375 965
27.3	Herstellung von Kabeln und elektrischem Installationsmaterial	158	2 248 971	1 793 221
27.31	Herstellung von Glasfaserkabeln
27.32	Herstellung von sonstigen elektronischen und elektrischen Drähten und Kabeln
27.33	Herstellung von elektrischem Installationsmaterial	82	568 524	538 364
27.4	Herstellung von elektrischen Lampen und Leuchten	164	3 557 545	3 160 399
27.5	Herstellung von Haushaltsgeräten	43	1 361 327	1 227 807
27.51	Herstellung von elektrischen Haushaltsgeräten
27.52	Herstellung von nicht elektrischen Haushaltsgeräten
27.9	Herstellung von sonstigen elektrischen Ausrüstungen und Geräten a.n.g.	646	6 376 670	5 247 512
28	Maschinenbau	3 260	50 174 048	44 527 949
28.1	Herstellung von nicht wirtschaftszweigspezifischen Maschinen	300	14 853 643	12 637 299
28.11	Herstellung von Verbrennungsmotoren und Turbinen (ohne Motoren für Luft- und Straßenfahrzeuge)	34	460 858	372 647
28.12	Herstellung von hydraulischen und pneumatischen Komponenten und Systemen	45	649 610	607 814
28.13	Herstellung von Pumpen und Kompressoren a.n.g.	62	1 758 676	1 634 652
28.14	Herstellung von Armaturen a.n.g.	32	497 526	443 440
28.15	Herstellung von Lagern, Getrieben, Zahnrädern und Antriebselementen	127	11 486 973	9 578 747
28.2	Herstellung von sonstigen nicht wirtschaftszweigspezifischen Maschinen	1 215	9 785 151	9 055 101
28.21	Herstellung von Öfen und Brennern	55	301 432	258 811
28.21.1	Herstellung von Solarwärmekollektoren	6	44 992	40 800
28.21.9	Herstellung von sonstigen Öfen und Brennern	49	256 440	218 012
28.22	Herstellung von Hebezeugen und Fördermitteln	121	1 592 301	1 448 759
28.23	Herstellung von Büromaschinen (ohne DV-Geräte und periphere Geräte)	22	74 838	61 037
28.24	Herstellung von handgeführten Werkzeugen mit Motorantrieb	383	1 395 442	1 330 408
28.25	Herstellung von kälte- und lufttechnischen Erzeugnissen, nicht für den Haushalt	219	3 615 868	3 341 240
28.29	Herstellung von sonstigen nicht wirtschaftszweigspezifischen Maschinen a.n.g.	415	2 805 270	2 614 845

in Bayern 2016 nach ausführlicher wirtschaftlicher Gliederung

und Leistungen ohne Umsatzsteuer -

Steuerbarer Umsatz	Umsatzsteuer vor Abzug der Vorsteuer		Abziehbare Vorsteuer	Umsatzsteuer-Vorauszahlung	Gewerbe-kennzahl
davon Innergemeinschaftl. Erwerbe	insgesamt	darunter für Lieferungen und Leistungen			
1 000 EUR					
821 647	818 832	574 373	846 600	- 27 768	26.51
801 127	770 621	531 393	791 254	- 20 632	26.51.1
18 031	39 146	34 778	43 696	- 4 550	26.51.2
2 489	9 064	8 202	11 651	- 2 587	26.51.3
5 971	6 890	5 711	5 815	1 075	26.52
40 764	64 765	52 970	81 239	- 16 474	26.6
125 599	172 149	122 683	239 889	- 67 740	26.7
5 183	5 798	4 735	5 016	782	26.8
2 650 819	2 157 631	1 536 704	2 130 425	27 206	27
446 541	443 690	336 464	422 174	21 516	27.1
289 594	195 749	133 033	191 240	4 509	27.11
156 946	247 941	203 431	230 934	17 007	27.12
88 705	58 890	38 141	57 650	1 240	27.2
455 749	312 239	209 332	266 579	45 660	27.3
.	27.31
.	27.32
30 160	70 212	60 937	55 758	14 454	27.33
397 146	337 965	238 877	469 812	- 131 847	27.4
133 520	214 878	182 054	205 390	9 489	27.5
.	27.51
.	27.52
1 129 158	789 969	531 836	708 822	81 148	27.9
5 646 099	5 589 955	4 172 843	6 046 821	- 456 865	28
2 216 344	1 528 339	1 035 167	1 642 461	- 114 122	28.1
88 211	53 815	34 462	56 184	- 2 369	28.11
41 796	72 067	63 417	65 379	6 688	28.12
124 024	144 679	107 689	206 955	- 62 276	28.13
54 086	54 820	43 622	53 954	866	28.14
1 908 226	1 202 958	785 977	1 259 989	- 57 031	28.15
730 049	1 274 940	1 018 364	1 148 664	126 277	28.2
42 621	38 084	26 499	41 421	- 3 338	28.21
4 192	5 664	4 695	5 195	469	28.21.1
38 428	32 419	21 804	36 226	- 3 807	28.21.9
143 542	209 202	159 748	190 790	18 412	28.22
13 801	12 502	9 817	8 207	4 294	28.23
65 034	177 534	163 385	149 479	28 055	28.24
274 627	523 533	409 590	451 359	72 174	28.25
190 425	314 085	249 326	307 408	6 678	28.29

Noch: **Tabelle 2. Steuerpflichtige, Steuerbarer Umsatz und Umsatzsteuer-Vorauszahlung**

- Steuerbarer Umsatz, Lieferungen

Gewerbe- kennzahl	Wirtschaftszweig	Steuer- pflichtige	Steuerbarer Umsatz	
			insgesamt	davon Lieferungen und Leistungen
		Anzahl	1 000 EUR	
28.3	Herstellung von land- und forstwirtschaftlichen Maschinen	139	2 810 535	2 350 998
28.4	Herstellung von Werkzeugmaschinen	396	2 595 892	2 430 890
28.41	Herstellung von Werkzeugmaschinen für die Metallbearbeitung	210	1 713 772	1 610 695
28.49	Herstellung von sonstigen Werkzeugmaschinen	186	882 120	820 195
28.9	Herstellung von Maschinen für sonstige bestimmte Wirtschaftszweige	1 210	20 128 828	18 053 660
28.91	Herstellung von Maschinen für die Metallerzeugung, von Walzwerkseinrichtungen und Gießmaschinen	44	295 126	283 472
28.92	Herstellung von Bergwerks-, Bau- und Baustoffmaschinen	67	3 178 893	2 887 199
28.92.1	Herstellung von Bergwerksmaschinen	3	3 355	3 220
28.92.2	Herstellung von Bau- und Baustoffmaschinen	64	3 175 538	2 883 979
28.93	Herstellung von Maschinen für die Nahrungs- und Genussmittelerzeugung und die Tabakverarbeitung	76	1 225 280	1 137 842
28.94	Herstellung von Maschinen für die Textil- und Bekleidungsherstellung und die Lederverarbeitung	49	1 870 371	1 648 562
28.95	Herstellung von Maschinen für die Papiererzeugung und -verarbeitung	12	374 459	331 473
28.96	Herstellung von Maschinen für die Verarbeitung von Kunststoffen und Kautschuk	43	1 489 538	1 335 191
28.99	Herstellung von Maschinen für sonstige bestimmte Wirtschaftszweige a.n.g.	919	11 695 159	10 429 922
29	Herstellung von Kraftwagen und Kraftwagenteilen	600	107 437 701	90 791 080
29.1	Herstellung von Kraftwagen und Kraftwagenmotoren
29.10.1	Herstellung von Personenkraftwagen und Personenkraftwagenmotoren
29.10.2	Herstellung von Nutzkraftwagen und Nutzkraftwagenmotoren	15	413 508	352 632
29.2	Herstellung von Karosserien, Aufbauten und Anhängern
29.3	Herstellung von Teilen und Zubehör für Kraftwagen
29.31	Herstellung elektrischer und elektronischer Ausstattungsgegenstände für Kraftwagen
29.32	Herstellung von sonstigen Teilen und sonstigem Zubehör für Kraftwagen	262	16 882 151	14 311 849
30	Sonstiger Fahrzeugbau	206	55 782 430	45 691 369
30.1	Schiff- und Bootsbau
30.11	Schiffbau (ohne Boots- und Yachtbau)
30.12	Boots- und Yachtbau	49	157 104	120 740
30.2	Schienenfahrzeugbau	17	40 808	39 706
30.20.1	Herstellung von Lokomotiven und anderen Schienenfahrzeugen	8	33 995	33 091
30.20.2	Herstellung von Eisenbahninfrastruktur	9	6 814	6 614
30.3	Luft- und Raumfahrzeugbau	57	52 332 932	42 618 882
30.4	Herstellung von militärischen Kampffahrzeugen
30.9	Herstellung von Fahrzeugen a.n.g.	79	1 566 275	1 339 848
30.91	Herstellung von Kraffrädern	12	35 858	22 013
30.92	Herstellung von Fahrrädern sowie von Behindertenfahrzeugen	56	1 525 648	1 313 122
30.99	Herstellung von sonstigen Fahrzeugen a.n.g.	11	4 768	4 713
31	Herstellung von Möbeln	2 553	5 380 330	4 793 717
31.01	Herstellung von Büro- und Ladenmöbeln	166	1 131 809	1 006 980
31.02	Herstellung von Küchenmöbeln	140	804 510	729 250
31.03	Herstellung von Matratzen	33	99 945	88 407
31.09	Herstellung von sonstigen Möbeln	2 214	3 344 066	2 969 080
31.09.1	Herstellung von Polstermöbeln	110	861 188	703 526
31.09.9	Herstellung von sonstigen Möbeln a.n.g.	2 104	2 482 878	2 265 554
32	Herstellung von sonstigen Waren	4 202	9 603 671	8 503 834

in Bayern 2016 nach ausführlicher wirtschaftlicher Gliederung

und Leistungen ohne Umsatzsteuer -

Steuerbarer Umsatz	Umsatzsteuer vor Abzug der Vorsteuer		Abziehbare Vorsteuer	Umsatzsteuer-Vorauszahlung	Gewerbezahlen
davon Innergemeinschaftl. Erwerbe	insgesamt	darunter für Lieferungen und Leistungen			
1 000 EUR					
459 537	389 715	289 346	400 314	- 10 600	28.3
165 002	330 759	289 338	352 428	- 21 669	28.4
103 076	214 625	187 933	257 729	- 43 104	28.41
61 925	116 134	101 405	94 699	21 435	28.49
2 075 167	2 066 202	1 540 629	2 502 953	- 436 750	28.9
11 654	33 644	30 148	38 248	- 4 604	28.91
291 694	338 211	272 815	401 387	- 63 176	28.92
135	456	288	648	- 192	28.92.1
291 559	337 755	272 527	400 740	- 62 985	28.92.2
87 438	130 434	106 501	138 361	- 7 927	28.93
221 810	184 208	127 078	227 517	- 43 309	28.94
42 987	32 272	18 292	66 932	- 34 660	28.95
154 347	112 395	69 618	171 356	- 58 961	28.96
1 265 238	1 235 038	916 177	1 459 152	- 224 114	28.99
16 646 621	8 646 875	4 916 655	11 829 170	-3 182 295	29
.	29.1
.	29.10.1
60 875	28 784	16 235	45 960	- 17 176	29.10.2
.	29.2
.	29.3
.	29.31
2 570 302	2 096 793	1 508 925	2 082 351	14 442	29.32
10 091 061	3 759 356	1 218 838	5 015 704	-1 256 348	30
.	30.1
.	30.11
36 364	15 812	8 489	17 517	- 1 706	30.12
1 103	6 390	4 836	7 992	- 1 602	30.2
903	5 394	4 025	7 180	- 1 787	30.20.1
199	996	810	811	185	30.20.2
9 714 050	3 364 353	913 137	4 564 573	-1 200 221	30.3
.	30.4
226 426	234 519	189 831	231 009	3 510	30.9
13 845	6 676	4 031	3 612	3 064	30.91
212 526	227 138	185 113	226 857	281	30.92
56	705	687	540	165	30.99
586 613	894 429	753 337	670 706	223 723	31
124 830	196 447	162 888	141 933	54 514	31.01
75 260	117 111	98 164	93 583	23 528	31.02
11 538	16 932	14 364	12 669	4 263	31.03
374 986	563 940	477 921	422 521	141 419	31.09
157 662	137 576	102 748	111 880	25 697	31.09.1
217 324	426 363	375 173	310 641	115 722	31.09.9
1 099 837	1 119 522	853 900	1 020 812	98 711	32

Noch: **Tabelle 2. Steuerpflichtige, Steuerbarer Umsatz und Umsatzsteuer-Vorauszahlung**

- Steuerbarer Umsatz, Lieferungen

Gewerbe- kennzahl	Wirtschaftszweig	Steuer- pflichtige	Steuerbarer Umsatz	
			insgesamt	davon Lieferungen und Leistungen
		Anzahl	1 000 EUR	
32.1	Herstellung von Münzen, Schmuck und ähnlichen Erzeugnissen	708	431 017	407 016
32.11	Herstellung von Münzen	9	76 010	65 975
32.12	Herstellung von Schmuck, Gold- und Silberschmiedewaren (ohne Fantasieschmuck)	623	322 391	313 635
32.13	Herstellung von Fantasieschmuck	76	32 616	27 406
32.2	Herstellung von Musikinstrumenten	334	116 369	110 402
32.3	Herstellung von Sportgeräten	128	545 391	503 041
32.4	Herstellung von Spielwaren	130	1 477 012	1 280 918
32.5	Herstellung von medizinischen und zahnmedizinischen Apparaten und Materialien	2 135	4 674 558	4 059 595
32.50.1	Herstellung von medizintechnischen Apparaten und Materialien a.n.g.	541	3 677 157	3 116 075
32.50.2	Herstellung von orthopädischen Erzeugnissen	287	460 124	411 657
32.50.3	Zahntechnische Laboratorien	1 307	537 276	531 863
32.9	Herstellung von Erzeugnissen a.n.g.	767	2 359 325	2 142 863
32.91	Herstellung von Besen und Bürsten	72	428 013	388 001
32.99	Herstellung von sonstigen Erzeugnissen a.n.g.	695	1 931 312	1 754 862
33	Reparatur und Installation von Maschinen und Ausrüstungen	1 568	1 860 944	1 788 460
33.1	Reparatur von Metallerzeugnissen, Maschinen und Ausrüstungen	900	820 279	786 689
33.11	Reparatur von Metallerzeugnissen	45	17 746	17 653
33.12	Reparatur von Maschinen	691	686 887	656 973
33.13	Reparatur von elektronischen und optischen Geräten	39	33 997	32 363
33.14	Reparatur von elektrischen Ausrüstungen	34	12 312	12 047
33.15	Reparatur und Instandhaltung von Schiffen, Booten und Yachten	21	6 360	5 544
33.16	Reparatur und Instandhaltung von Luft- und Raumfahrzeugen	19	40 989	40 431
33.17	Reparatur und Instandhaltung von Fahrzeugen a.n.g.	5	2 166	2 162
33.19	Reparatur von sonstigen Ausrüstungen	46	19 823	19 516
33.2	Installation von Maschinen und Ausrüstungen a.n.g.	668	1 040 665	1 001 771
D	Energieversorgung	27 894	37 660 196	37 475 539
35	Energieversorgung	27 894	37 660 196	37 475 539
35.1	Elektrizitätsversorgung	26 390	32 469 928	32 299 963
35.11	Elektrizitätserzeugung	26 100	14 753 573	14 633 624
35.11.1	Elektrizitätserzeugung ohne Verteilung	-	-	-
35.11.2	Elektrizitätserzeugung mit Fremdbezug zur Verteilung	2 443	5 588 202	5 575 741
35.11.3	Elektrizitätserzeugung ohne Fremdbezug zur Verteilung	23 657	9 165 370	9 057 883
35.12	Elektrizitätsübertragung	9	5 792 569	5 756 596
35.13	Elektrizitätsverteilung	168	7 890 069	7 877 385
35.14	Elektrizitätshandel	113	4 033 717	4 032 358
35.2	Gasversorgung	852	4 663 728	4 660 464
35.21	Gaserzeugung	803	652 975	649 900
35.21.1	Gaserzeugung ohne Verteilung	-	-	-
35.21.2	Gaserzeugung mit Fremdbezug zur Verteilung	134	363 178	362 617
35.21.3	Gaserzeugung ohne Fremdbezug zur Verteilung	669	289 797	287 283
35.22	Gasverteilung durch Rohrleitungen	31	537 991	537 842
35.23	Gashandel durch Rohrleitungen	18	3 472 762	3 472 722
35.3	Wärme- und Kälteversorgung	652	526 540	515 112
E	Wasserversorgung; Abwasser- und Abfallentsorgung, Beseitigung von Umweltverschmutzungen	2 559	5 878 982	5 609 967
36	Wasserversorgung	1 484	1 577 568	1 571 454
36.00.1	Wassergewinnung mit Fremdbezug zur Verteilung	182	210 893	209 634
36.00.2	Wassergewinnung ohne Fremdbezug zur Verteilung	1 162	1 265 762	1 261 507

in Bayern 2016 nach ausführlicher wirtschaftlicher Gliederung

und Leistungen ohne Umsatzsteuer -

Steuerbarer Umsatz	Umsatzsteuer vor Abzug der Vorsteuer		Abziehbare Vorsteuer	Umsatzsteuer-Vorauszahlung	Gewerbekennzahl
	davon Innergemeinschaftl. Erwerbe	insgesamt			
1 000 EUR					
24 002	63 739	50 514	60 149	3 590	32.1
10 035	10 754	5 949	10 587	167	32.11
8 756	48 221	40 885	46 387	1 834	32.12
5 211	4 764	3 680	3 175	1 589	32.13
5 967	15 699	14 413	10 607	5 093	32.2
42 350	74 810	64 140	65 098	9 712	32.3
196 094	181 450	137 337	165 915	15 535	32.4
614 962	523 462	380 554	464 896	58 567	32.5
561 082	419 729	289 405	391 145	28 584	32.50.1
48 468	60 073	50 731	39 925	20 149	32.50.2
5 413	43 659	40 417	33 826	9 834	32.50.3
216 462	260 362	206 942	254 148	6 214	32.9
40 012	44 303	34 554	44 925	- 622	32.91
176 450	216 060	172 388	209 223	6 836	32.99
72 485	313 467	277 063	236 670	76 798	33
33 590	143 918	133 760	99 121	44 797	33.1
93	3 524	3 234	2 223	1 300	33.11
29 915	120 759	112 066	86 135	34 624	33.12
1 634	5 659	5 236	3 524	2 135	33.13
266	2 223	2 093	1 149	1 073	33.14
816	1 148	988	566	582	33.15
558	6 567	6 173	3 096	3 471	33.16
3	408	406	363	46	33.17
307	3 630	3 563	2 063	1 567	33.19
38 894	169 550	143 302	137 549	32 001	33.2
184 658	8 170 322	4 449 679	6 738 242	1 432 079	D
184 658	8 170 322	4 449 679	6 738 242	1 432 079	35
169 965	6 844 419	3 891 950	5 688 015	1 156 403	35.1
119 948	2 795 182	2 150 101	1 912 494	882 687	35.11
-	-	-	-	-	35.11.1
12 461	1 168 113	829 298	730 677	437 436	35.11.2
107 487	1 627 068	1 320 803	1 181 817	445 251	35.11.3
35 973	1 815 345	425 259	1 782 743	32 601	35.12
12 684	1 338 568	1 149 353	1 177 996	160 573	35.13
1 360	895 324	167 236	814 782	80 542	35.14
3 265	1 228 661	467 865	963 615	265 047	35.2
3 075	149 796	90 999	144 734	5 062	35.21
-	-	-	-	-	35.21.1
561	101 310	42 911	85 532	15 778	35.21.2
2 515	48 486	48 088	59 203	- 10 716	35.21.3
149	126 422	91 829	79 343	47 079	35.22
40	952 443	285 037	739 537	212 906	35.23
11 428	97 242	89 864	86 612	10 630	35.3
269 015	911 098	683 792	811 863	99 236	E
6 114	207 139	180 390	220 244	- 13 105	36
1 259	25 420	23 118	30 320	- 4 900	36.00.1
4 255	171 240	147 717	176 067	- 4 827	36.00.2

Noch: **Tabelle 2. Steuerpflichtige, Steuerbarer Umsatz und Umsatzsteuer-Vorauszahlung**

- Steuerbarer Umsatz, Lieferungen

Gewerbe- kennzahl	Wirtschaftszweig	Steuer- pflichtige	Steuerbarer Umsatz	
			insgesamt	davon Lieferungen und Leistungen
		Anzahl	1 000 EUR	
36.00.3	Wasserverteilung ohne Gewinnung	140	100 913	100 313
37	Abwasserentsorgung	134	176 621	175 031
37.00.1	Betrieb der Sammelkanalisation	65	53 622	52 917
37.00.2	Betrieb von Kläranlagen	69	122 998	122 114
38	Sammlung, Behandlung und Beseitigung von Abfällen; Rückgewinnung	858	3 950 436	3 690 556
38.1	Sammlung von Abfällen	243	976 276	971 858
38.11	Sammlung nicht gefährlicher Abfälle
38.12	Sammlung gefährlicher Abfälle
38.2	Abfallbehandlung und -beseitigung	290	964 619	958 268
38.21	Behandlung und Beseitigung nicht gefährlicher Abfälle	266	881 318	875 261
38.22	Behandlung und Beseitigung gefährlicher Abfälle	24	83 301	83 006
38.3	Rückgewinnung	325	2 009 541	1 760 430
38.31	Zerlegung von Schiffs- und Fahrzeugwracks und anderen Altwaren	53	202 933	182 175
38.32	Rückgewinnung sortierter Werkstoffe	272	1 806 608	1 578 255
39	Beseitigung von Umweltverschmutzungen und sonstige Entsorgung	83	174 357	172 926
F	Baugewerbe	62 530	56 813 105	55 919 058
41	Hochbau	5 233	17 328 055	17 218 192
41.1	Erschließung von Grundstücken; Bauträger	1 411	3 903 223	3 895 489
41.10.1	Erschließung von unbebauten Grundstücken	83	117 082	116 352
41.10.2	Bauträger für Nichtwohngebäude	171	553 304	551 788
41.10.3	Bauträger für Wohngebäude	1 157	3 232 837	3 227 348
41.2	Bau von Gebäuden	3 822	13 424 831	13 322 703
41.20.1	Bau von Gebäuden (ohne Fertigteilbau)	3 398	12 031 771	11 969 606
41.20.2	Errichtung von Fertigteilbauten	424	1 393 061	1 353 097
42	Tiefbau	1 188	6 697 661	6 551 602
42.1	Bau von Straßen und Bahnverkehrsstrecken	507	4 203 542	4 173 692
42.11	Bau von Straßen	418	3 078 694	3 064 232
42.12	Bau von Bahnverkehrsstrecken	45	487 233	482 623
42.13	Brücken- und Tunnelbau	44	637 615	626 838
42.2	Leitungstiefbau und Kläranlagenbau	322	1 879 775	1 770 161
42.21	Rohrleitungstiefbau, Brunnenbau und Kläranlagenbau	264	1 326 495	1 309 892
42.22	Kabelnetzleitungstiefbau	58	553 280	460 268
42.9	Sonstiger Tiefbau	359	614 343	607 749
42.91	Wasserbau	47	124 288	122 432
42.99	Sonstiger Tiefbau a.n.g.	312	490 056	485 317
43	Vorbereitende Baustellenarbeiten, Bauinstallation und sonstiges Ausbaugewerbe	56 109	32 787 390	32 149 264
43.1	Abbrucharbeiten und vorbereitende Baustellenarbeiten	2 048	1 304 070	1 289 029
43.11	Abbrucharbeiten	489	339 444	338 852
43.12	Vorbereitende Baustellenarbeiten	1 527	928 051	916 729
43.13	Test- und Suchbohrung	32	36 575	33 447
43.2	Bauinstallation	20 365	15 606 270	15 330 757
43.21	Elektroinstallation	5 760	4 807 338	4 765 928
43.22	Gas-, Wasser-, Heizungs- sowie Lüftungs- und Klimainstallation	8 535	7 774 718	7 650 973
43.29	Sonstige Bauinstallation	6 070	3 024 214	2 913 856
43.29.1	Dämmung gegen Kälte, Wärme, Schall und Erschütterung	3 492	1 454 074	1 413 403
43.29.9	Sonstige Bauinstallation a.n.g.	2 578	1 570 141	1 500 453
43.3	Sonstiger Ausbau	23 518	8 654 094	8 482 932
43.31	Anbringen von Stuckaturen, Gipserei und Verputzerei	1 120	538 642	537 130

in Bayern 2016 nach ausführlicher wirtschaftlicher Gliederung

und Leistungen ohne Umsatzsteuer -

Steuerbarer Umsatz	Umsatzsteuer vor Abzug der Vorsteuer		Abziehbare Vorsteuer	Umsatzsteuer-Vorauszahlung	Gewerbe-kennzahl
	davon Innergemeinschaftl. Erwerbe	insgesamt			
1 000 EUR					
600	10 479	9 555	13 857	- 3 377	36.00.3
1 590	23 613	23 375	15 120	8 493	37
705	9 767	9 363	4 880	4 886	37.00.1
884	13 846	14 012	10 240	3 607	37.00.2
259 881	647 032	451 448	549 455	97 577	38
4 418	168 094	158 978	124 841	43 253	38.1
.	38.11
.	38.12
6 351	173 529	165 287	118 435	55 094	38.2
6 057	158 103	150 057	109 003	49 100	38.21
294	15 426	15 230	9 432	5 994	38.22
249 111	305 408	127 183	306 179	- 770	38.3
20 758	27 214	5 111	29 643	- 2 429	38.31
228 353	278 194	122 071	276 536	1 659	38.32
1 431	33 315	28 579	27 044	6 271	39
894 047	10 111 348	8 026 816	6 452 067	3 659 294	F
109 862	3 317 469	2 348 156	1 982 199	1 335 271	41
7 735	488 658	315 280	270 286	218 372	41.1
730	20 467	15 143	15 938	4 530	41.10.1
1 516	93 647	63 213	58 043	35 605	41.10.2
5 489	374 543	236 924	196 305	178 238	41.10.3
102 128	2 828 811	2 032 876	1 711 913	1 116 899	41.2
62 164	2 520 375	1 821 604	1 517 242	1 003 134	41.20.1
39 963	308 436	211 272	194 671	113 765	41.20.2
146 059	1 223 019	874 995	868 720	354 300	42
29 850	733 267	534 848	546 257	187 009	42.1
14 462	612 294	484 645	392 775	219 519	42.11
4 611	31 723	10 754	54 328	- 22 605	42.12
10 777	89 250	39 449	99 154	- 9 904	42.13
109 615	370 760	255 550	244 207	126 554	42.2
16 603	248 502	193 459	165 512	82 991	42.21
93 012	122 258	62 091	78 695	43 563	42.22
6 595	118 992	84 598	78 256	40 736	42.9
1 856	18 851	15 015	16 323	2 528	42.91
4 739	100 142	69 583	61 933	38 209	42.99
638 126	5 570 860	4 803 664	3 601 149	1 969 723	43
15 041	202 952	173 617	155 518	47 435	43.1
592	48 016	38 716	39 197	8 819	43.11
11 322	149 141	130 425	109 876	39 265	43.12
3 127	5 796	4 476	6 445	- 649	43.13
275 513	2 639 950	2 293 836	1 717 959	921 996	43.2
41 410	792 656	711 965	504 378	288 280	43.21
123 745	1 400 449	1 244 687	892 121	508 332	43.22
110 358	446 844	337 184	321 460	125 385	43.29
40 671	226 624	163 640	164 799	61 825	43.29.1
69 687	220 220	173 544	156 661	63 560	43.29.9
171 161	1 476 518	1 301 911	894 415	582 107	43.3
1 512	85 484	71 640	51 069	34 415	43.31

Noch: **Tabelle 2. Steuerpflichtige, Steuerbarer Umsatz und Umsatzsteuer-Vorauszahlung**

- Steuerbarer Umsatz, Lieferungen

Gewerbe- kennzahl	Wirtschaftszweig	Steuer- pflichtige	Steuerbarer Umsatz	
			insgesamt	davon Lieferungen und Leistungen
		Anzahl	1 000 EUR	
43.32	Bautischlerei und -schlosserei	4 692	1 948 928	1 896 838
43.33	Fußboden-, Fliesen- und Plattenlegerei, Tapeziererei	7 269	2 161 877	2 110 103
43.34	Malerei und Glaserei	5 526	2 126 016	2 107 849
43.34.1	Maler- und Lackierergewerbe	4 944	1 810 627	1 804 742
43.34.2	Glasergerbe	582	315 390	303 107
43.39	Sonstiger Ausbau a.n.g.	4 911	1 878 631	1 831 013
43.9	Sonstige spezialisierte Bautätigkeiten	10 178	7 222 956	7 046 546
43.91	Dachdeckerei und Zimmerei	4 247	3 223 603	3 157 582
43.91.1	Dachdeckerei und Bauspengerei	1 183	936 124	929 829
43.91.2	Zimmerei und Ingenieurholzbau	3 064	2 287 479	2 227 754
43.99	Sonstige spezialisierte Bautätigkeiten a.n.g.	5 931	3 999 353	3 888 964
43.99.1	Gerüstbau	457	325 744	320 764
43.99.2	Schornstein-, Feuerungs- und Industrieofenbau	187	180 831	162 183
43.99.9	Baugewerbe a.n.g.	5 287	3 492 779	3 406 016
G	Handel; Instandhaltung und Reparatur von Kraftfahrzeugen	108 438	308 295 549	276 615 292
45	Handel mit Kraftfahrzeugen; Instandhaltung und Reparatur von Kraftfahrzeugen	20 063	46 188 467	41 918 044
45.1	Handel mit Kraftwagen	7 776	27 545 147	25 553 194
45.11	Handel mit Kraftfahrzeugen mit einem Gesamtgewicht von 3,5 t oder weniger	7 322	25 374 556	23 614 288
45.19	Handel mit Kraftwagen mit einem Gesamtgewicht von mehr als 3,5 t	454	2 170 592	1 938 906
45.2	Instandhaltung und Reparatur von Kraftwagen	7 023	4 155 918	4 052 197
45.20.1	Lackieren von Kraftwagen	704	389 870	385 039
45.20.2	Autowaschanlagen	474	157 851	155 089
45.20.3	Instandhaltung und Reparatur von Kraftwagen bis 3,5 t Gesamtgewicht (ohne Lackierung und Autowäsche)	5 632	3 314 361	3 242 048
45.20.4	Instandhaltung und Reparatur von Kraftwagen mit einem Gesamt- gewicht von mehr als 3,5 t (ohne Lackierung und Autowäsche)	213	293 836	270 022
45.3	Handel mit Kraftwagenteilen und -zubehör	4 212	13 608 598	11 557 201
45.31	Großhandel mit Kraftwagenteilen und -zubehör	580	10 108 509	8 282 134
45.32	Einzelhandel mit Kraftwagenteilen und -zubehör	3 632	3 500 089	3 275 067
45.4	Handel mit Krafträdern, Kraftradteilen und -zubehör; Instandhaltung und Reparatur von Krafträdern	1 052	878 803	755 452
46	Großhandel (ohne Handel mit Kraftfahrzeugen)	26 384	159 277 838	137 798 587
46.1	Handelsvermittlung	8 939	3 805 306	3 518 641
46.11	Handelsvermittlung von landwirtschaftlichen Grundstoffen, lebenden Tieren, textilen Rohstoffen und Halbwaren	242	414 430	404 919
46.12	Handelsvermittlung von Brennstoffen, Erzen, Metallen und technischen Chemikalien	176	102 449	95 293
46.13	Handelsvermittlung von Holz, Baustoffen und Anstrichmitteln	1 053	388 207	367 093
46.13.1	Handelsvermittlung von Rohholz, Holzhalbwaren und Bauelementen aus Holz	238	92 945	85 415
46.13.2	Handelsvermittlung von Baustoffen und Anstrichmitteln	815	295 262	281 678
46.14	Handelsvermittlung von Maschinen, technischem Bedarf, Wasser- und Luftfahrzeugen	1 450	1 029 556	963 215
46.15	Handelsvermittlung von Möbeln, Einrichtungs- und Haushaltsgegenständen, Eisen- und Metallwaren	1 285	476 037	448 517
46.16	Handelsvermittlung von Textilien, Bekleidung, Schuhen und Lederwaren	758	217 402	195 449
46.17	Handelsvermittlung von Nahrungsmitteln, Getränken und Tabakwaren	650	216 509	187 970
46.18	Handelsvermittlung von sonstigen Waren	2 108	593 863	542 128

in Bayern 2016 nach ausführlicher wirtschaftlicher Gliederung

und Leistungen ohne Umsatzsteuer -

Steuerbarer Umsatz	Umsatzsteuer vor Abzug der Vorsteuer		Abziehbare Vorsteuer	Umsatzsteuer-Vorauszahlung	Gewerbe-kennzahl
	davon Innergemeinschaftl. Erwerbe	insgesamt			
1 000 EUR					
52 090	343 373	313 171	220 829	122 545	43.32
51 774	355 460	308 488	227 385	128 076	43.33
18 167	378 168	346 308	196 548	181 621	43.34
5 885	326 224	298 687	154 860	171 365	43.34.1
12 283	51 944	47 621	41 689	10 256	43.34.2
47 618	314 033	262 304	198 583	115 450	43.39
176 410	1 251 440	1 034 301	833 257	418 185	43.9
66 021	592 172	516 558	368 245	223 928	43.91
6 295	164 718	147 128	100 546	64 173	43.91.1
59 725	427 454	369 430	267 699	159 755	43.91.2
110 389	659 268	517 743	465 012	194 257	43.99
4 979	61 802	58 252	30 949	30 853	43.99.1
18 648	23 062	16 959	20 277	2 784	43.99.2
86 762	574 404	442 532	413 786	160 620	43.99.9
31 680 257	47 722 608	40 565 313	39 864 023	7 858 616	G
4 270 423	7 740 255	6 854 506	6 716 064	1 024 195	45
1 991 954	4 754 054	4 358 864	4 309 375	444 681	45.1
1 760 267	4 407 156	4 058 978	3 983 597	423 560	45.11
231 686	346 898	299 886	325 778	21 121	45.19
103 721	760 582	744 288	529 037	231 546	45.2
4 831	73 438	72 260	39 274	34 164	45.20.1
2 763	28 911	27 929	17 183	11 727	45.20.2
72 313	605 207	595 678	437 964	167 244	45.20.3
23 814	53 027	48 421	34 615	18 412	45.20.4
2 051 397	2 071 143	1 621 299	1 761 173	309 971	45.3
1 826 375	1 454 602	1 055 051	1 296 222	158 381	45.31
225 022	616 541	566 249	464 951	151 590	45.32
123 351	154 476	130 055	116 479	37 998	45.4
21 479 251	23 437 433	18 864 901	20 047 171	3 390 272	46
286 664	575 935	509 519	432 054	143 883	46.1
9 511	33 439	32 016	37 733	- 4 294	46.11
7 156	17 257	15 627	8 725	8 532	46.12
21 113	63 473	57 122	45 585	17 888	46.13
7 530	15 465	13 580	10 138	5 327	46.13.1
13 583	48 008	43 542	35 447	12 561	46.13.2
66 340	158 106	139 339	144 158	13 948	46.14
27 519	78 026	71 489	52 482	25 544	46.15
21 953	38 794	33 569	25 413	13 382	46.16
28 540	27 388	23 800	18 528	8 860	46.17
51 735	101 306	88 864	61 914	39 392	46.18

Noch: **Tabelle 2. Steuerpflichtige, Steuerbarer Umsatz und Umsatzsteuer-Vorauszahlung**

- Steuerbarer Umsatz, Lieferungen

Gewerbe- kennzahl	Wirtschaftszweig	Steuer- pflichtige	Steuerbarer Umsatz	
			insgesamt	davon Lieferungen und Leistungen
		Anzahl	1 000 EUR	
46.18.1	Handelsvermittlung von feinmechanischen, Foto- und optischen Erzeugnissen	40	28 345	24 366
46.18.2	Handelsvermittlung von Uhren, Edelmetallwaren und Schmuck	83	22 541	20 734
46.18.3	Handelsvermittlung von Spielwaren und Musikinstrumenten	34	4 992	4 477
46.18.4	Handelsvermittlung von pharmazeutischen Erzeugnissen, Labor-, Ärzte-, Krankenhausbedarf	224	81 335	74 209
46.18.5	Handelsvermittlung von kosmetischen Erzeugnissen und Körperpflegemitteln	124	36 381	30 281
46.18.6	Handelsvermittlung von Papier-, Schreibwaren, Büro-, Werbepartikel, Verpackungsmitteln und Tapeten	131	52 380	43 554
46.18.7	Handelsvermittlung von Büchern, Zeitschriften, Zeitungen, Musikalien und sonstigen Druckerzeugnissen	88	18 057	17 720
46.18.9	Handelsvermittlung von sonstigen Waren a.n.g.	1 384	349 831	326 786
46.19	Handelsvermittlung von Waren ohne ausgeprägten Schwerpunkt	1 217	366 853	314 057
46.2	Großhandel mit landwirtschaftl. Grundstoffen und lebenden Tieren	1 440	7 352 402	6 845 946
46.21	Großhandel mit Getreide, Rohtabak, Saatgut und Futtermitteln	644	3 515 859	3 244 184
46.22	Großhandel mit Blumen und Pflanzen	265	1 107 511	950 961
46.23	Großhandel mit lebenden Tieren	495	2 490 854	2 464 627
46.24	Großhandel mit Häuten, Fellen und Leder	36	238 177	186 175
46.3	Großhandel mit Nahrungs- und Genussmitteln, Getränken und Tabakwaren	2 424	27 518 355	23 986 188
46.31	Großhandel mit Obst, Gemüse und Kartoffeln	410	4 228 798	3 071 695
46.32	Großhandel mit Fleisch und Fleischwaren	237	2 802 607	2 405 699
46.33	Großhandel mit Milch, Milcherzeugnissen, Eiern, Speiseölen und Nahrungsfetten	122	2 109 752	1 865 205
46.34	Großhandel mit Getränken	525	2 823 527	2 323 217
46.35	Großhandel mit Tabakwaren	67	928 869	924 078
46.36	Großhandel mit Zucker, Süßwaren und Backwaren	110	925 210	768 346
46.37	Großhandel mit Kaffee, Tee, Kakao und Gewürzen	92	746 945	690 005
46.38	Großhandel mit sonstigen Nahrungs- und Genussmitteln	493	4 290 267	3 634 800
46.38.1	Großhandel mit Fisch und Fischerzeugnissen	47	363 851	292 844
46.38.2	Großhandel mit Mehl und Getreideprodukten	17	386 329	366 882
46.38.9	Großhandel mit Nahrungs- und Genussmitteln a.n.g.	429	3 540 087	2 975 074
46.39	Großhandel mit Nahrungs- und Genussmitteln, Getränken und Tabakwaren ohne ausgeprägten Schwerpunkt	368	8 662 379	8 303 144
46.39.1	Großhandel mit tiefgefrorenen Nahrungsmitteln, ohne ausgeprägten Schwerpunkt	18	141 048	96 274
46.39.9	Großhandel mit sonstigen Nahrungs- und Genussmitteln, Getränken und Tabakwaren, ohne ausgeprägten Schwerpunkt	350	8 521 331	8 206 870
46.4	Großhandel mit Gebrauchs- und Verbrauchsgütern	4 179	41 935 167	34 611 664
46.41	Großhandel mit Textilien	523	1 326 652	1 107 731
46.42	Großhandel mit Bekleidung und Schuhen	369	4 824 985	4 210 268
46.42.1	Großhandel mit Bekleidung	324	4 065 548	3 485 907
46.42.2	Großhandel mit Schuhen	45	759 437	724 361
46.43	Großhandel mit Foto- und optischen Erzeugnissen, elektrischen Haushaltgeräten und Geräten der Unterhaltungselektronik	593	6 408 254	5 494 420
46.43.1	Großhandel mit Foto- und optischen Erzeugnissen	116	1 677 633	1 387 488
46.43.2	Großhandel mit elektrischen Haushaltgeräten	130	1 173 614	1 048 891
46.43.3	Großhandel mit Geräten der Unterhaltungselektronik	347	3 557 006	3 058 042
46.44	Großhandel mit keramischen Erzeugnissen, Glaswaren und Reinigungsmitteln	215	846 814	750 632
46.44.1	Großhandel mit keramischen Erzeugnissen und Glaswaren	85	400 196	348 892

in Bayern 2016 nach ausführlicher wirtschaftlicher Gliederung

und Leistungen ohne Umsatzsteuer -

Steuerbarer Umsatz	Umsatzsteuer vor Abzug der Vorsteuer		Abziehbare Vorsteuer	Umsatzsteuer-Vorauszahlung	Gewerbe-kennzahl
davon Innergemeinschaftl. Erwerbe	insgesamt	darunter für Lieferungen und Leistungen			
1 000 EUR					
3 979	5 165	3 821	3 744	1 421	46.18.1
1 806	2 583	2 115	1 760	823	46.18.2
515	930	832	524	406	46.18.3
7 126	13 011	11 569	7 801	5 210	46.18.4
6 100	6 605	5 340	4 028	2 578	46.18.5
8 827	8 925	7 226	5 961	2 964	46.18.6
337	3 033	2 958	1 858	1 175	46.18.7
23 045	61 053	55 001	36 237	24 816	46.18.9
52 796	58 146	47 694	37 516	20 630	46.19
506 456	643 060	573 889	698 608	- 55 547	46.2
271 676	306 488	272 851	328 299	- 21 811	46.21
156 550	135 836	114 206	106 417	29 420	46.22
26 227	174 352	171 628	229 320	- 54 968	46.23
52 002	26 384	15 204	34 572	- 8 187	46.24
3 532 166	2 733 749	2 362 670	2 486 471	247 280	46.3
1 157 103	313 547	219 268	268 750	44 797	46.31
396 909	193 596	157 658	202 821	- 9 225	46.32
244 546	147 332	125 745	161 594	- 14 262	46.33
500 311	520 170	420 700	376 817	143 354	46.34
4 791	173 536	172 586	162 184	11 353	46.35
156 864	81 226	64 129	67 251	13 974	46.36
56 941	53 082	47 290	47 960	5 122	46.37
655 467	346 421	283 440	326 197	20 224	46.38
71 007	25 050	18 488	22 272	2 778	46.38.1
19 447	36 235	34 297	34 248	1 986	46.38.2
565 013	285 136	230 656	269 677	15 460	46.38.9
359 235	904 840	871 853	872 897	31 943	46.39
44 774	9 276	6 057	6 874	2 402	46.39.1
314 461	895 563	865 796	866 022	29 541	46.39.9
7 323 503	6 928 197	5 346 596	5 535 961	1 392 238	46.4
218 921	196 063	146 762	171 164	24 900	46.41
614 717	703 154	551 268	588 868	114 287	46.42
579 641	663 926	528 560	539 427	124 499	46.42.1
35 076	39 228	22 709	49 440	- 10 212	46.42.2
913 833	1 070 766	815 880	931 119	139 647	46.43
290 145	251 052	189 112	213 410	37 642	46.43.1
124 724	196 549	165 381	176 842	19 707	46.43.2
498 965	623 165	461 387	540 868	82 298	46.43.3
96 181	131 303	105 508	115 239	16 064	46.44
51 304	55 897	45 302	52 994	2 903	46.44.1

Noch: **Tabelle 2. Steuerpflichtige, Steuerbarer Umsatz und Umsatzsteuer-Vorauszahlung**

- Steuerbarer Umsatz, Lieferungen

Gewerbe- kennzahl	Wirtschaftszweig	Steuer- pflichtige	Steuerbarer Umsatz	
			insgesamt	davon Lieferungen und Leistungen
		Anzahl	1 000 EUR	
46.44.2	Großhandel mit Wasch-, Putz- und Reinigungsmitteln	130	446 618	401 740
46.45	Großhandel mit kosmetischen Erzeugnissen und Körperpflegemitteln	195	1 249 595	959 044
46.46	Großhandel mit pharmazeutischen, medizinischen und orthopädischen Erzeugnissen	716	16 886 561	13 668 879
46.46.1	Großhandel mit pharmazeutischen Erzeugnissen	252	15 083 799	12 195 961
46.46.2	Großhandel mit medizinischen und orthopädischen Artikeln, Dental- und Laborbedarf	464	1 802 762	1 472 919
46.47	Großhandel mit Möbeln, Teppichen, Lampen und Leuchten	280	1 216 384	914 342
46.48	Großhandel mit Uhren und Schmuck	198	846 498	799 402
46.49	Großhandel mit sonstigen Gebrauchs- und Verbrauchsgütern	1 090	8 329 424	6 706 945
46.49.1	Großhandel mit Spielwaren und Musikinstrumenten	126	1 596 352	1 209 195
46.49.2	Großhandel mit Fahrrädern, Fahrradteilen und -zubehör, Sport- und Campingartikeln (ohne Campingmöbel)	245	1 527 828	1 199 985
46.49.3	Großhandel mit Lederwaren, Reisegepäck, Geschenk- und Werbeartikeln	191	292 556	267 084
46.49.4	Großhandel mit Karton, Papier, Pappe, Schreibwaren, Bürobedarf, Büchern, Zeitschriften und Zeitungen	362	4 416 397	3 576 227
46.49.5	Großhandel mit nicht elektrischen Haushaltsgeräten, Haushaltswaren aus Metall, sonstigen Gebrauchs- und Verbrauchsgütern a.n.g.	166	496 291	454 455
46.5	Großhandel mit Geräten der Informations- und Kommunikationstechnik	884	17 231 662	13 828 246
46.51	Großhandel mit DV-geräten, peripheren Geräten und Software	388	12 068 937	9 507 259
46.52	Großhandel mit elektr. Bauteilen und Telekommunikationsgeräten	496	5 162 725	4 320 986
46.6	Großhandel mit sonstigen Maschinen, Ausrüstungen und Zubehör	3 263	13 732 216	11 253 888
46.61	Großhandel mit landwirtschaftlichen Maschinen und Geräten	638	2 485 053	2 173 432
46.62	Großhandel mit Werkzeugmaschinen	285	2 101 596	1 605 054
46.63	Großhandel mit Bergwerks-, Bau- und Baustoffmaschinen	214	1 344 397	1 104 886
46.64	Großhandel mit Textil-, Näh- und Strickmaschinen	32	29 494	27 828
46.65	Großhandel mit Büromöbeln	70	304 987	286 778
46.66	Großhandel mit sonstigen Büromaschinen und -einrichtungen	202	328 311	315 573
46.69	Großhandel mit sonstigen Maschinen und Ausrüstungen	1 822	7 138 378	5 740 336
46.7	Sonstiger Großhandel	4 107	45 316 957	41 713 545
46.71	Großhandel mit festen Brennstoffen und Mineralölerzeugnissen	296	15 441 158	15 184 285
46.71.1	Großhandel mit festen Brennstoffen	52	39 171	36 211
46.71.2	Großhandel mit Mineralölerzeugnissen	244	15 401 987	15 148 073
46.72	Großhandel mit Erzen, Metallen und Metallhalbzeug	312	4 955 000	4 143 422
46.73	Großhandel mit Holz, Baustoffen, Anstrichmitteln und Sanitärkeramik	1 849	12 976 089	12 051 441
46.73.1	Großhandel mit Holz, Baustoffen, Anstrichmitteln und Sanitärkeramik, ohne ausgeprägten Schwerpunkt	220	882 260	834 877
46.73.2	Großhandel mit Roh- und Schnittholz	316	1 034 439	890 129
46.73.3	Großhandel mit sonst. Holzhalbwaren sowie Bauelementen aus Holz	276	1 178 300	924 767
46.73.4	Großhandel mit Baustoffen und Bauelementen aus mineralischen Stoffen	829	9 092 014	8 711 609
46.73.5	Großhandel mit Flachglas	36	68 918	60 349
46.73.6	Großhandel mit Anstrichmitteln	84	512 914	465 994
46.73.7	Großhandel mit Sanitärkeramik	66	152 422	114 041
46.73.8	Großhandel mit Tapeten und Bodenbelägen (ohne Teppiche)	22	54 823	49 675
46.74	Großhandel mit Metall- und Kunststoffwaren für Bauzwecke, Installationsbedarf für Gas, Wasser und Heizung	695	6 720 698	5 691 074
46.74.1	Großhandel mit Werkzeugen und Kleiseisenwaren	321	2 688 105	2 428 537
46.74.2	Großhandel mit Installationsbedarf für Gas, Wasser und Heizung	210	2 373 977	2 124 808

in Bayern 2016 nach ausführlicher wirtschaftlicher Gliederung

und Leistungen ohne Umsatzsteuer -

Steuerbarer Umsatz	Umsatzsteuer vor Abzug der Vorsteuer		Abziehbare Vorsteuer	Umsatzsteuer-Vorauszahlung	Gewerbe-kennzahl
davon Innergemeinschaftl. Erwerbe	insgesamt	darunter für Lieferungen und Leistungen			
1 000 EUR					
44 878	75 406	60 206	62 244	13 161	46.44.2
290 551	212 751	148 402	133 202	79 550	46.45
3 217 682	3 036 342	2 410 272	2 343 110	693 233	46.46
2 887 839	2 744 949	2 187 540	2 135 712	609 237	46.46.1
329 843	291 393	222 732	207 398	83 995	46.46.2
302 042	180 081	113 712	130 115	49 967	46.47
47 097	115 543	101 995	124 040	- 8 498	46.48
1 622 479	1 282 193	952 796	999 105	283 088	46.49
387 157	269 713	188 511	179 932	89 781	46.49.1
327 843	239 735	169 489	201 319	38 416	46.49.2
25 473	45 205	39 583	38 267	6 938	46.49.3
840 170	645 214	482 307	510 672	134 542	46.49.4
41 836	82 326	72 906	68 914	13 412	46.49.5
3 403 416	2 782 768	1 816 435	2 382 515	400 253	46.5
2 561 677	2 051 785	1 285 724	1 703 380	348 405	46.51
841 739	730 982	530 712	679 135	51 848	46.52
2 478 328	2 130 125	1 624 224	1 721 238	408 889	46.6
311 622	402 974	341 812	322 305	80 669	46.61
496 542	331 902	233 539	261 079	70 823	46.62
239 511	235 056	187 903	177 654	57 403	46.63
1 666	4 031	3 644	3 710	321	46.64
18 209	53 525	49 743	45 101	8 424	46.65
12 738	57 924	54 138	46 162	11 762	46.66
1 398 041	1 044 714	753 445	865 226	179 488	46.69
3 603 412	7 274 837	6 341 087	6 492 710	782 128	46.7
256 874	2 708 039	2 651 341	2 661 531	46 508	46.71
2 960	5 855	5 422	5 353	502	46.71.1
253 914	2 702 184	2 645 919	2 656 178	46 006	46.71.2
811 578	511 979	287 282	448 236	63 744	46.72
924 648	2 206 064	2 014 319	1 853 719	352 346	46.73
47 382	161 022	150 914	129 660	31 362	46.73.1
144 310	162 548	132 998	137 155	25 393	46.73.2
253 534	212 026	156 075	146 272	65 754	46.73.3
380 404	1 538 917	1 462 503	1 343 952	194 966	46.73.4
8 569	10 201	8 369	7 944	2 258	46.73.5
46 920	93 287	83 898	68 714	24 573	46.73.6
38 381	24 156	16 669	17 080	7 076	46.73.7
5 147	3 908	2 893	2 943	964	46.73.8
1 029 625	1 163 380	950 760	891 147	272 234	46.74
259 568	438 163	379 082	374 623	63 540	46.74.1
249 169	432 183	382 411	334 356	97 827	46.74.2

Noch: **Tabelle 2. Steuerpflichtige, Steuerbarer Umsatz und Umsatzsteuer-Vorauszahlung**

- Steuerbarer Umsatz, Lieferungen

Gewerbe- kennzahl	Wirtschaftszweig	Steuer- pflichtige	Steuerbarer Umsatz	
			insgesamt	davon Lieferungen und Leistungen
		Anzahl	1 000 EUR	
46.74.3	Großhandel mit Metall- und Kunststoffwaren für Bauzwecke	164	1 658 616	1 137 728
46.75	Großhandel mit chemischen Erzeugnissen	248	3 022 365	2 629 936
46.76	Großhandel mit sonstigen Halbwaren	151	611 367	497 089
46.77	Großhandel mit Altmaterialien und Reststoffen	556	1 590 279	1 516 299
46.9	Großhandel ohne ausgeprägten Schwerpunkt	1 148	2 385 774	2 040 469
47	Einzelhandel (ohne Handel mit Kraftfahrzeugen)	61 991	102 829 245	96 898 661
47.1	Einzelhandel mit Waren verschiedener Art (in Verkaufsräumen)	7 513	26 331 895	25 582 381
47.11	Einzelhandel mit Waren verschiedener Art, Hauptrichtung Nahrungs- und Genussmittel, Getränke und Tabak	3 139	23 261 575	22 762 276
47.19	Sonstiger Einzelhandel mit Waren verschiedener Art	4 374	3 070 320	2 820 106
47.2	Einzelhandel mit Nahrungs- und Genussmitteln, Getränken und Tabakwaren (in Verkaufsräumen)	7 013	4 997 149	4 769 708
47.21	Einzelhandel mit Obst, Gemüse und Kartoffeln	781	510 667	465 616
47.22	Einzelhandel mit Fleisch und Fleischwaren	535	570 350	556 193
47.23	Einzelhandel mit Fisch, Meeresfrüchten und Fischerzeugnissen	109	51 518	47 704
47.24	Einzelhandel mit Back- und Süßwaren	1 049	423 190	418 870
47.25	Einzelhandel mit Getränken	2 152	1 310 114	1 263 416
47.26	Einzelhandel mit Tabakwaren	319	202 360	196 760
47.29	Sonstiger Einzelhandel mit Nahrungs- und Genussmitteln	2 068	1 928 950	1 821 150
47.3	Einzelhandel mit Motorenkraftstoffen (Tankstellen)	1 448	3 572 835	3 491 978
47.30.1	Einzelhandel in fremdem Namen mit Motorenkraftstoffen (Agenturtankstellen)	1 164	2 049 953	2 045 957
47.30.2	Einzelhandel in eigenem Namen mit Motorenkraftstoffen (Freie Tankstellen)	284	1 522 882	1 446 021
47.4	Einzelhandel mit Geräten der Informations- und Kommunikationstechnik (in Verkaufsräumen)	3 472	14 517 809	13 575 095
47.41	Einzelhandel mit DV-geräten, peripheren Geräten und Software	1 958	2 254 564	2 055 980
47.42	Einzelhandel mit Telekommunikationsgeräten
47.43	Einzelhandel mit Geräten der Unterhaltungselektronik
47.5	Einzelhandel mit sonstigen Haushaltsgeräten, Textilien, Heimwerker- und Einrichtungsbedarf (in Verkaufsräumen)	10 866	18 311 491	16 934 981
47.51	Einzelhandel mit Textilien	1 918	1 015 903	807 129
47.52	Einzelhandel mit Metallwaren, Anstrichmitteln, Bau- und Heimwerkerbedarf	2 732	3 509 061	3 235 216
47.52.1	Einzelhandel mit Metall- und Kunststoffwaren a.n.g.	985	1 127 400	999 990
47.52.3	Einzelhandel mit Anstrichmitteln, Bau- und Heimwerkerbedarf	1 747	2 381 661	2 235 226
47.53	Einzelhandel mit Vorhängen, Teppichen, Fußbodenbelägen und Tapeten	728	478 195	442 571
47.54	Einzelhandel mit elektrischen Haushaltsgeräten	2 411	1 565 293	1 476 670
47.59	Einzelhandel mit Möbeln, Einrichtungsgegenständen und sonstigem Hausrat	3 077	11 743 039	10 973 395
47.59.1	Einzelhandel mit Wohnmöbeln	1 815	9 993 334	9 471 403
47.59.2	Einzelhandel mit keramischen Erzeugnissen und Glaswaren	205	101 199	90 242
47.59.3	Einzelhandel mit Musikinstrumenten und Musikalien	362	745 938	591 184
47.59.9	Einzelhandel mit Haushaltsgegenständen a.n.g.	695	902 568	820 567
47.6	Einzelhandel mit Verlagsprodukten, Sportausrüstungen und Spielwaren (in Verkaufsräumen)	4 703	3 790 351	3 415 368
47.61	Einzelhandel mit Büchern	547	684 953	675 180
47.62	Einzelhandel mit Zeitschriften, Zeitungen, Schreibwaren und Bürobedarf	1 343	649 378	606 576
47.62.1	Einzelhandel mit Zeitschriften und Zeitungen	334	95 791	95 002

in Bayern 2016 nach ausführlicher wirtschaftlicher Gliederung

und Leistungen ohne Umsatzsteuer -

Steuerbarer Umsatz	Umsatzsteuer vor Abzug der Vorsteuer		Abziehbare Vorsteuer	Umsatzsteuer-Vorauszahlung	Gewerbezahlen
	insgesamt	darunter für Lieferungen und Leistungen			
1 000 EUR					
520 888	293 035	189 267	182 167	110 867	46.74.3
392 429	352 993	271 524	330 617	22 376	46.75
114 277	99 500	77 025	71 086	28 414	46.76
73 980	232 881	88 837	236 375	- 3 493	46.77
345 305	368 762	290 480	297 614	71 149	46.9
5 930 583	16 544 919	14 845 905	13 100 789	3 444 148	47
749 514	2 992 272	2 883 734	2 754 645	237 628	47.1
499 300	2 526 529	2 474 060	2 365 656	160 874	47.11
250 214	465 743	409 674	388 989	76 754	47.19
227 441	592 178	562 974	504 140	88 040	47.2
45 052	39 876	35 980	37 522	2 354	47.21
14 157	43 541	42 434	40 943	2 599	47.22
3 814	3 904	3 593	3 456	448	47.23
4 320	38 892	38 323	28 765	10 127	47.24
46 698	237 186	228 192	191 461	45 726	47.25
5 600	36 578	35 496	29 956	6 621	47.26
107 799	192 201	178 956	172 036	20 166	47.29
80 857	658 707	641 236	526 193	132 515	47.3
3 996	369 856	369 066	315 663	54 193	47.30.1
76 861	288 851	272 169	210 529	78 322	47.30.2
942 714	3 002 123	2 460 802	2 191 734	810 389	47.4
198 584	449 197	360 535	312 728	136 469	47.41
.	47.42
.	47.43
1 376 510	3 393 424	3 015 054	2 559 196	834 230	47.5
208 774	185 307	136 634	132 214	53 094	47.51
273 845	613 746	552 015	472 024	141 722	47.52
127 410	190 517	161 867	146 494	44 024	47.52.1
146 435	423 229	390 148	325 531	97 699	47.52.3
35 625	89 168	81 140	54 462	34 706	47.53
88 623	276 457	252 868	201 452	75 005	47.54
769 644	2 228 746	1 992 398	1 699 044	529 703	47.59
521 931	1 939 345	1 752 860	1 432 164	507 181	47.59.1
10 957	17 525	14 936	12 609	4 916	47.59.2
154 754	111 571	82 015	140 232	- 28 661	47.59.3
82 001	160 306	142 586	114 039	46 267	47.59.9
374 983	600 489	521 391	470 942	129 548	47.6
9 773	69 054	67 317	62 695	6 359	47.61
42 801	106 690	98 054	85 794	20 896	47.62
789	15 603	15 406	12 096	3 506	47.62.1

Noch: **Tabelle 2. Steuerpflichtige, Steuerbarer Umsatz und Umsatzsteuer-Vorauszahlung**

- Steuerbarer Umsatz, Lieferungen

Gewerbe- kennzahl	Wirtschaftszweig	Steuer- pflichtige	Steuerbarer Umsatz	
			insgesamt	davon Lieferungen und Leistungen
		Anzahl	1 000 EUR	
47.62.2	Einzelhandel mit Schreib- und Papierwaren, Schul- und Büroartikeln	1 009	553 587	511 574
47.63	Einzelhandel mit bespielten Ton- und Bildträgern	51	11 632	11 410
47.64	Einzelhandel mit Fahrrädern, Sport- und Campingartikeln	2 245	2 098 298	1 816 156
47.64.1	Einzelhandel mit Fahrrädern, Fahrradteilen und -zubehör	995	710 394	658 875
47.64.2	Einzelhandel mit Sport- und Campingartikel (ohne Campingmöbel)	1 250	1 387 904	1 157 281
47.65	Einzelhandel mit Spielwaren	517	346 091	306 047
47.7	Einzelhandel mit sonstigen Gütern (in Verkaufsräumen)	18 952	22 364 787	20 841 901
47.71	Einzelhandel mit Bekleidung	2 928	4 800 474	4 317 892
47.72	Einzelhandel mit Schuhen und Lederwaren	1 018	1 649 408	1 344 762
47.72.1	Einzelhandel mit Schuhen	785	1 136 256	964 438
47.72.2	Einzelhandel mit Lederwaren und Reisegepäck	233	513 152	380 324
47.73	Apotheken	2 659	7 400 877	7 376 160
47.74	Einzelhandel mit medizinischen und orthopädischen Artikeln	930	1 131 571	1 084 946
47.75	Einzelhandel mit kosmetischen Erzeugnissen und Körperpflegemitteln	969	396 097	367 670
47.76	Einzelhandel mit Blumen, Pflanzen, Sämereien, Düngemitteln, zoologischem Bedarf und lebenden Tieren	2 127	1 003 038	923 533
47.76.1	Einzelhandel mit Blumen, Pflanzen, Sämereien und Düngemitteln	1 713	731 550	663 777
47.76.2	Einzelhandel mit zoologischem Bedarf und lebenden Tieren	414	271 488	259 755
47.77	Einzelhandel mit Uhren und Schmuck	1 353	1 194 285	1 057 695
47.78	Sonstiger Einzelhandel in Verkaufsräumen (ohne Antiquitäten und Gebrauchtwaren)	5 361	4 216 997	3 847 136
47.78.1	Augenoptiker	1 095	1 062 467	999 971
47.78.2	Einzelhandel mit Foto- und optischen Erzeugnissen (ohne Augenoptiker)	380	614 932	511 717
47.78.3	Einzelhandel mit Kunstgegenständen, Bildern, Briefmarken, Münzen und Geschenkartikeln	1 242	866 878	826 346
47.78.9	Sonstiger Einzelhandel a.n.g. (in Verkaufsräumen)	2 644	1 672 719	1 509 102
47.79	Einzelhandel mit Antiquitäten und Gebrauchtwaren	1 607	572 039	522 108
47.79.1	Einzelhandel mit Antiquitäten und antiken Teppichen	344	83 123	78 517
47.79.2	Antiquariate	61	10 078	9 865
47.79.9	Einzelhandel mit sonstigen Gebrauchtwaren	1 202	478 838	433 726
47.8	Einzelhandel an Verkaufsständen und auf Märkten	1 000	226 307	211 790
47.81	Einzelhandel mit Nahrungs- und Genussmitteln, Getränken und Tabakwaren an Verkaufsständen und auf Märkten	540	140 474	132 659
47.82	Einzelhandel mit Textilien, Bekleidung und Schuhen an Verkaufsständen und auf Märkten	242	41 320	38 733
47.89	Einzelhandel mit sonst. Gütern an Verkaufsständen und auf Märkten	218	44 513	40 398
47.9	Einzelhandel, nicht in Verkaufsräumen, an Verkaufsständen oder auf Märkten	7 024	8 716 621	8 075 459
47.91	Versand- und Internet-Einzelhandel	2 822	6 507 385	5 964 420
47.99	Sonstiger Einzelhandel, nicht in Verkaufsräumen, an Verkaufsständen oder auf Märkten	4 202	2 209 236	2 111 039
47.99.1	Einzelhandel vom Lager mit Brennstoffen	388	973 838	969 252
47.99.9	Sonstiger Einzelhandel a.n.g. (nicht in Verkaufsräumen)	3 814	1 235 398	1 141 787
H	Verkehr und Lagerei	17 887	25 795 601	25 611 230
49	Landverkehr und Transport in Rohrfernleitungen	12 240	9 584 877	9 531 329
49.1	Personenbeförderung im Eisenbahnfernverkehr
49.2	Güterbeförderung im Eisenbahnverkehr
49.3	Sonstige Personenbeförderung im Landverkehr
49.31	Personenbeförderung im Nahverkehr zu Lande (ohne Taxis)
49.32	Betrieb von Taxis	3 690	574 867	574 022

in Bayern 2016 nach ausführlicher wirtschaftlicher Gliederung

und Leistungen ohne Umsatzsteuer -

Steuerbarer Umsatz	Umsatzsteuer vor Abzug der Vorsteuer		Abziehbare Vorsteuer	Umsatzsteuer-Vorauszahlung	Gewerbe-kennzahl
	davon Inneregemeinschaftl. Erwerbe	insgesamt			
1 000 EUR					
42 012	91 087	82 648	73 698	17 390	47.62.2
223	1 660	1 559	1 370	290	47.63
282 142	362 201	302 658	274 030	88 172	47.64
51 519	126 073	115 727	97 773	28 300	47.64.1
230 624	236 128	186 931	176 257	59 872	47.64.2
40 044	60 885	51 803	47 053	13 832	47.65
1 522 885	3 768 056	3 444 327	2 826 040	942 024	47.7
482 582	862 317	756 834	634 674	227 644	47.71
304 646	288 846	227 342	187 553	101 293	47.72
171 818	210 684	176 582	139 615	71 069	47.72.1
132 828	78 162	50 760	47 938	30 224	47.72.2
24 717	1 373 973	1 368 901	1 121 739	252 238	47.73
46 625	165 581	155 352	113 783	51 799	47.74
28 427	69 276	62 639	49 667	19 609	47.75
79 505	101 798	92 120	83 978	17 821	47.76
67 773	71 244	63 692	58 188	13 057	47.76.1
11 733	30 554	28 428	25 790	4 765	47.76.2
136 590	174 216	143 962	133 903	40 313	47.77
369 862	637 303	556 433	434 357	202 947	47.78
62 497	192 367	179 561	96 309	96 058	47.78.1
103 215	99 822	75 984	79 902	19 920	47.78.2
40 532	68 734	59 541	46 634	22 101	47.78.3
163 617	276 379	241 347	211 512	64 868	47.78.9
49 931	94 747	80 745	66 387	28 361	47.79
4 605	12 471	11 352	7 494	4 977	47.79.1
214	1 043	942	549	494	47.79.2
45 112	81 233	68 450	58 344	22 889	47.79.9
14 517	28 830	26 562	19 929	8 901	47.8
7 815	14 460	13 569	10 536	3 924	47.81
2 587	6 908	6 362	4 520	2 388	47.82
4 115	7 462	6 631	4 873	2 588	47.89
641 162	1 508 840	1 289 825	1 247 968	260 873	47.9
542 965	1 131 969	936 141	944 196	187 773	47.91
98 197	376 871	353 685	303 773	73 099	47.99
4 585	181 223	179 441	167 897	13 326	47.99.1
93 612	195 648	174 243	135 876	59 773	47.99.9
184 371	4 448 903	3 979 039	3 160 654	1 288 252	H
53 548	1 735 060	1 616 051	1 195 676	539 385	49
.	49.1
.	49.2
.	49.3
.	49.31
845	57 025	56 844	40 504	16 521	49.32

Noch: **Tabelle 2. Steuerpflichtige, Steuerbarer Umsatz und Umsatzsteuer-Vorauszahlung**

- Steuerbarer Umsatz, Lieferungen

Gewerbe- kennzahl	Wirtschaftszweig	Steuer- pflichtige	Steuerbarer Umsatz	
			insgesamt	davon Lieferungen und Leistungen
		Anzahl	1 000 EUR	
49.39	Sonstige Personenbeförderung im Landverkehr a.n.g.	1 015	949 508	942 602
49.39.1	Personenbeförderung im Omnibus-Linienfernverkehr	461	672 470	666 677
49.39.2	Personenbeförderung im Omnibus-Gelegenheitsverkehr	489	257 310	256 303
49.39.9	Personenbeförderung im Landverkehr a.n.g.	65	19 729	19 622
49.4	Güterbeförderung im Straßenverkehr, Umzugstransporte	6 947	7 013 317	6 971 997
49.41	Güterbeförderung im Straßenverkehr	6 655	6 919 929	6 878 957
49.42	Umzugstransporte	292	93 388	93 039
49.5	Transport in Rohrfernleitungen	-	.	.
50	Schifffahrt	150	308 977	300 045
50.1	Personenbeförderung in der See- und Küstenschifffahrt	-	-	-
50.2	Güterbeförderung in der See- und Küstenschifffahrt	22	80 881	80 881
50.3	Personenbeförderung in der Binnenschifffahrt	38	56 272	55 914
50.4	Güterbeförderung in der Binnenschifffahrt	90	171 824	163 251
51	Luftfahrt	108	213 172	197 062
51.1	Personenbeförderung in der Luftfahrt
51.2	Güterbeförderung in der Luftfahrt und Raumtransport
51.21	Güterbeförderung in der Luftfahrt
51.22	Raumtransport	-	-	-
52	Lagerei sowie Erbringung von sonstigen Dienstleistungen für den Verkehr	3 550	14 621 328	14 517 649
52.1	Lagerei	180	433 523	411 241
52.2	Erbringung von sonstigen Dienstleistungen für den Verkehr	3 370	14 187 805	14 106 408
52.21	Erbringung von sonstigen Dienstleistungen für den Landverkehr	238	236 329	234 869
52.21.1	Betrieb von Parkhäusern und Parkplätzen	72	115 953	115 829
52.21.2	Betrieb von Verkehrswegen für Straßenfahrzeuge	-	-	-
52.21.3	Betrieb von Verkehrswegen für Schienenfahrzeuge	-	-	-
52.21.4	Betrieb von Bahnhöfen für den Personenverkehr einschließlich Omnibusbahnhöfe
52.21.5	Betrieb von Güterabfertigungseinrichtungen für Schienen- und Straßenfahrzeuge (ohne Frachtschlag)	-	-	-
52.21.9	Erbringung von sonst. Dienstleistungen für den Landverkehr a.n.g.
52.22	Erbringung von sonstigen Dienstleistungen für die Schifffahrt	17	49 038	49 000
52.22.1	Betrieb von Wasserstraßen	-	-	-
52.22.2	Betrieb von Häfen	6	47 780	47 761
52.22.3	Lotsinnen und Lotsen in der Schifffahrt	4	288	288
52.22.9	Erbringung von sonstigen Dienstleistungen für die Schifffahrt a.n.g.	7	970	951
52.23	Erbringung von sonstigen Dienstleistungen für die Luftfahrt	74	2 097 227	2 073 845
52.23.1	Betrieb von Flughäfen und Landeplätzen für Luftfahrzeuge
52.23.9	Erbringung von sonstigen Dienstleistungen für die Luftfahrt a.n.g.
52.24	Frachtschlag	17	17 948	17 921
52.29	Erbringung von sonstigen Dienstleistungen für den Verkehr a.n.g.	3 024	11 787 263	11 730 773
52.29.1	Spedition	2 629	11 340 733	11 289 408
52.29.2	Schiffsmaklerbüros und -agenturen	8	9 095	9 078
52.29.9	Erbringung von Dienstleistungen für den Verkehr a.n.g.	387	437 436	432 287
53	Post-, Kurier- und Expressdienste	1 839	1 067 246	1 065 145
53.2	Sonstige Post-, Kurier- und Expressdienste	1 839	1 067 246	1 065 145
I	Gastgewerbe	39 817	17 618 685	17 468 971
55	Beherbergung	10 731	7 272 028	7 214 581
55.1	Hotels, Gasthöfe und Pensionen	8 769	6 843 675	6 789 580
55.10.1	Hotels (ohne Hotels garnis)	2 292	4 543 029	4 504 832

in Bayern 2016 nach ausführlicher wirtschaftlicher Gliederung

und Leistungen ohne Umsatzsteuer -

Steuerbarer Umsatz	Umsatzsteuer vor Abzug der Vorsteuer		Abziehbare Vorsteuer	Umsatzsteuer-Vorauszahlung	Gewerbe-kennzahl
	davon Innergemeinschaftl. Erwerbe	insgesamt			
1 000 EUR					
6 906	150 316	146 204	128 221	22 095	49.39
5 793	108 784	105 528	98 242	10 543	49.39.1
1 007	39 121	38 290	28 084	11 037	49.39.2
106	2 410	2 386	1 895	515	49.39.9
41 321	1 341 553	1 252 180	849 623	491 930	49.4
40 972	1 324 373	1 235 611	841 502	482 872	49.41
349	17 179	16 569	8 122	9 058	49.42
.	49.5
8 932	45 556	35 044	40 216	5 340	50
-	-	-	-	-	50.1
-	633	586	839	- 206	50.2
358	5 951	5 593	4 672	1 279	50.3
8 574	38 972	28 865	34 705	4 267	50.4
16 110	17 144	15 299	14 726	2 418	51
.	51.1
.	51.2
.	51.21
-	-	-	-	-	51.22
103 680	2 443 309	2 115 839	1 753 364	689 946	52
22 282	78 790	72 527	60 913	17 877	52.1
81 398	2 364 519	2 043 311	1 692 451	672 069	52.2
1 460	41 544	37 065	25 053	16 491	52.21
124	23 178	21 218	14 694	8 484	52.21.1
-	-	-	-	-	52.21.2
-	-	-	-	-	52.21.3
.	52.21.4
-	-	-	-	-	52.21.5
.	52.21.9
38	6 288	6 167	3 452	2 836	52.22
-	-	-	-	-	52.22.1
19	6 067	5 952	3 315	2 752	52.22.2
-	51	50	15	36	52.22.3
19	170	165	123	47	52.22.9
23 382	208 742	198 395	215 057	- 6 315	52.23
.	52.23.1
.	52.23.9
27	3 212	3 202	2 965	247	52.24
56 490	2 104 733	1 798 482	1 445 923	658 810	52.29
51 325	2 021 029	1 723 142	1 393 083	627 947	52.29.1
16	4 102	1 656	2 935	1 167	52.29.2
5 149	79 601	73 684	49 905	29 696	52.29.9
2 101	207 834	196 807	156 672	51 163	53
2 101	207 834	196 807	156 672	51 163	53.2
149 713	2 613 275	2 506 681	1 524 982	1 088 307	I
57 447	928 762	863 881	683 573	245 195	55
54 095	884 986	822 386	648 379	236 612	55.1
38 197	552 057	497 230	460 659	91 400	55.10.1

Noch: **Tabelle 2. Steuerpflichtige, Steuerbarer Umsatz und Umsatzsteuer-Vorauszahlung**

- Steuerbarer Umsatz, Lieferungen

Gewerbe- kennzahl	Wirtschaftszweig	Steuer- pflichtige	Steuerbarer Umsatz	
			insgesamt	davon Lieferungen und Leistungen
		Anzahl	1 000 EUR	
55.10.2	Hotels garnis	791	468 229	464 497
55.10.3	Gasthöfe	4 256	1 560 028	1 550 240
55.10.4	Pensionen	1 430	272 389	270 010
55.2	Ferienunterkünfte und ähnliche Beherbergungsstätten	1 325	217 115	215 076
55.20.1	Erholungs- und Ferienheime	59	24 813	24 590
55.20.2	Ferienzentren	29	23 426	23 014
55.20.3	Ferienhäuser und Ferienwohnungen	1 155	110 453	109 774
55.20.4	Jugendherbergen und Hütten	82	58 423	57 697
55.3	Campingplätze	191	87 465	86 549
55.9	Sonstige Beherbergungsstätten	446	123 774	123 376
55.90.1	Privatquartiere	280	27 614	27 369
55.90.9	Sonstige Beherbergungsstätten a.n.g.	166	96 159	96 007
56	Gastronomie	29 086	10 346 657	10 254 390
56.1	Restaurants, Gaststätten, Imbissstuben, Cafés, Eissalons u.ä.	21 209	8 046 807	7 973 408
56.10.1	Restaurants mit herkömmlicher Bedienung	13 700	4 681 854	4 652 725
56.10.2	Restaurants mit Selbstbedienung	430	1 626 263	1 614 989
56.10.3	Imbissstuben u.ä.	4 046	798 892	794 247
56.10.4	Cafés	2 195	734 741	714 327
56.10.5	Eissalons	838	205 058	197 120
56.2	Caterer und Erbringung sonstiger Verpflegungsdienstleistungen	2 365	1 119 573	1 106 669
56.21	Event-Caterer	734	374 140	366 911
56.29	Erbringung sonstiger Verpflegungsdienstleistungen	1 631	745 433	739 758
56.3	Ausschank von Getränken	5 512	1 180 277	1 174 313
56.30.1	Schankwirtschaften	3 810	661 874	659 564
56.30.2	Diskotheken und Tanzlokale	343	162 703	161 297
56.30.3	Bars	450	101 345	100 812
56.30.4	Vergnügungslokale	97	31 640	31 600
56.30.9	Sonstige getränkegeprägte Gastronomie	812	222 715	221 040
J	Information und Kommunikation	23 733	45 943 317	44 871 170
58	Verlagswesen	1 667	5 271 601	5 166 364
58.1	Verlegen von Büchern und Zeitschriften; sonstiges Verlagswesen (ohne Software)	1 497	5 034 156	4 937 840
58.11	Verlegen von Büchern	348	1 184 604	1 146 069
58.12	Verlegen von Adressbüchern und Verzeichnissen	34	453 212	453 546
58.13	Verlegen von Zeitungen	104	1 646 271	1 637 050
58.14	Verlegen von Zeitschriften	267	812 912	799 387
58.19	Sonstiges Verlagswesen (ohne Software)	744	937 157	901 788
58.2	Verlegen von Software	170	237 445	228 524
58.21	Verlegen von Computerspielen	62	128 155	123 790
58.29	Verlegen von sonstiger Software	108	109 289	104 734
59	Herstellung, Verleih, Vertrieb von Filmen, Fernseh- programmen; Kinos; Tonstudios und Verlegen von Musik	1 882	3 691 015	3 578 895
59.1	Herstellung von Filmen und Fernsehprogrammen, deren Verleih und Vertrieb; Kinos	1 448	2 393 403	2 356 790
59.11	Herstellung von Filmen, Videofilmen und Fernsehprogrammen	1 031	1 360 855	1 354 322
59.12	Nachbearbeitung und sonstige Filmtechnik	127	57 186	42 048
59.13	Filmverleih und -vertrieb (ohne Videotheken)	123	765 801	751 326
59.14	Kinos	167	209 561	209 094
59.2	Tonstudios; Herstellung von Hörfunkbeiträgen; Verlegen von bespielten Tonträgern und Musikalien	434	1 297 612	1 222 105

in Bayern 2016 nach ausführlicher wirtschaftlicher Gliederung

und Leistungen ohne Umsatzsteuer -

Steuerbarer Umsatz	Umsatzsteuer vor Abzug der Vorsteuer		Abziehbare Vorsteuer	Umsatzsteuer-Vorauszahlung	Gewerbezahlenzahl
	davon Innergemeinschaftl. Erwerbe	insgesamt			
1 000 EUR					
3 732	51 979	47 818	41 241	10 739	55.10.2
9 787	250 314	247 846	123 600	126 716	55.10.3
2 379	30 636	29 492	22 879	7 758	55.10.4
2 039	21 260	19 622	18 182	3 078	55.2
223	2 759	2 678	2 052	707	55.20.1
412	3 194	2 737	2 956	238	55.20.2
680	12 254	11 481	10 902	1 353	55.20.3
725	3 054	2 726	2 272	782	55.20.4
915	7 903	7 551	6 448	1 455	55.3
397	14 613	14 322	10 564	4 049	55.9
245	2 817	2 729	2 504	313	55.90.1
152	11 796	11 594	8 060	3 737	55.90.9
92 267	1 684 513	1 642 800	841 409	843 112	56
73 399	1 315 334	1 277 680	644 114	671 228	56.1
29 129	798 706	791 191	374 552	424 159	56.10.1
11 274	276 020	252 958	131 505	144 516	56.10.2
4 645	96 298	95 539	64 768	31 531	56.10.3
20 414	116 948	111 817	59 409	57 539	56.10.4
7 939	27 363	26 175	13 880	13 482	56.10.5
12 904	158 417	156 086	88 103	70 315	56.2
7 229	58 925	57 874	32 186	26 740	56.21
5 675	99 492	98 213	55 917	43 575	56.29
5 964	210 762	209 033	109 193	101 569	56.3
2 310	116 592	116 159	57 371	59 221	56.30.1
1 406	29 994	29 415	18 017	11 977	56.30.2
533	18 605	18 378	9 448	9 157	56.30.3
40	5 850	5 822	2 846	3 004	56.30.4
1 675	39 721	39 259	21 510	18 210	56.30.9
1 072 146	9 397 613	7 478 397	6 025 241	3 372 373	J
105 237	729 133	689 684	550 670	178 463	58
96 316	679 954	651 104	516 479	163 475	58.1
38 535	120 837	112 157	110 845	9 993	58.11
- 334	85 074	85 034	73 242	11 832	58.12
9 221	224 251	219 735	149 331	74 920	58.13
13 525	110 184	104 754	86 995	23 189	58.14
35 369	139 608	129 424	96 067	43 541	58.19
8 920	49 179	38 580	34 191	14 988	58.2
4 366	23 577	20 632	18 139	5 437	58.21
4 555	25 602	17 948	16 051	9 551	58.29
112 120	523 191	368 955	443 635	79 556	59
36 613	356 801	246 334	295 631	61 171	59.1
6 534	177 091	149 258	138 072	39 019	59.11
15 138	8 781	5 841	5 576	3 205	59.12
14 475	148 685	69 094	134 031	14 654	59.13
467	22 244	22 141	17 951	4 293	59.14
75 507	166 390	122 621	148 004	18 385	59.2

Noch: **Tabelle 2. Steuerpflichtige, Steuerbarer Umsatz und Umsatzsteuer-Vorauszahlung**

- Steuerbarer Umsatz, Lieferungen

Gewerbe- kennzahl	Wirtschaftszweig	Steuer- pflichtige	Steuerbarer Umsatz	
			insgesamt	davon Lieferungen und Leistungen
		Anzahl	1 000 EUR	
59.20.1	Tonstudios und Herstellung von Hörfunkbeiträgen	147	25 168	24 596
59.20.2	Verlegen von bespielten Tonträgern	79	359 085	286 821
59.20.3	Verlegen von Musikalien	208	913 359	910 687
60	Rundfunkveranstalter	80	5 131 306	5 110 996
60.1	Hörfunkveranstalter	48	185 137	184 248
60.2	Fernsehveranstalter	32	4 946 169	4 926 749
61	Telekommunikation	349	9 302 880	8 910 660
61.1	Leitungsgebundene Telekommunikation	25	191 570	189 533
61.2	Drahtlose Telekommunikation
61.3	Satellitentelekommunikation
61.9	Sonstige Telekommunikation
61.90.1	Internetserviceprovider
61.90.9	Sonstige Telekommunikation a.n.g.	169	158 741	155 615
62	Erbringung von Dienstleistungen der Informationstechnologie	17 556	20 057 610	19 655 224
62.01	Programmierungstätigkeiten	7 634	8 269 340	8 063 152
62.01.1	Entwicklung und Programmierung von Internetpräsentationen	2 258	803 852	795 676
62.01.9	Sonstige Softwareentwicklung	5 376	7 465 488	7 267 475
62.02	Erbringung von Beratungsleistungen auf dem Gebiet der Informationstechnologie	6 626	4 300 257	4 203 885
62.03	Betrieb von Datenverarbeitungseinrichtungen für Dritte	636	2 062 784	2 018 288
62.09	Erbringung von sonst. Dienstleistungen der Informationstechnologie	2 660	5 425 229	5 369 901
63	Informationsdienstleistungen	2 199	2 488 905	2 449 031
63.1	Datenverarbeitung, Hosting und damit verbundene Tätigkeiten; Webportale	336	1 319 222	1 301 708
63.11	Datenverarbeitung, Hosting und damit verbundene Tätigkeiten	189	266 300	249 147
63.12	Webportale	147	1 052 923	1 052 560
63.9	Erbringung von sonstigen Informationsdienstleistungen	1 863	1 169 683	1 147 323
63.91	Korrespondenz- und Nachrichtenbüros	181	115 568	115 461
63.99	Erbringung von sonstigen Informationsdienstleistungen a.n.g.	1 682	1 054 115	1 031 862
K	Erbringung von Finanz- und Versicherungsdienstleistungen	4 782	9 515 556	9 217 677
64	Erbringung von Finanzdienstleistungen	1 610	7 700 507	7 433 276
64.1	Zentralbanken und Kreditinstitute	373	3 941 400	3 798 513
64.11	Zentralbanken
64.19	Kreditinstitute (ohne Spezialkreditinstitute)	373	3 941 400	3 798 513
64.19.1	Kreditbanken einschließlich Zweigstellen ausländischer Banken	34	1 408 573	1 399 245
64.19.2	Kreditinstitute des Sparkassensektors	72	1 394 087	1 272 539
64.19.3	Kreditinstitute des Genossenschaftssektors	263	1 121 028	1 109 041
64.19.4	Realkreditinstitute
64.19.5	Kreditinstitute mit Sonderaufgaben
64.19.6	Bausparkassen
64.2	Beteiligungsgesellschaften	1 085	2 195 404	2 144 882
64.3	Treuhand- und sonstige Fonds und ähnliche Finanzinstitutionen	4	12 810	12 810
64.9	Sonstige Finanzierungsinstitutionen	148	1 550 893	1 477 071
64.91	Institutionen für Finanzierungsleasing	94	1 244 884	1 171 177
64.92	Spezialkreditinstitute
64.92.1	Spezialkreditinstitute (ohne Pfandkreditgeschäfte)
64.92.2	Leihhäuser
64.99	Erbringung von sonstigen Finanzdienstleistungen a.n.g.

in Bayern 2016 nach ausführlicher wirtschaftlicher Gliederung

und Leistungen ohne Umsatzsteuer -

Steuerbarer Umsatz	Umsatzsteuer vor Abzug der Vorsteuer		Abziehbare Vorsteuer	Umsatzsteuer-Vorauszahlung	Gewerbe-kennzahl
	davon Innergemeinschaftl. Erwerbe	insgesamt			
1 000 EUR					
571	4 601	4 459	2 656	1 946	59.20.1
72 263	74 844	49 522	47 911	26 933	59.20.2
2 672	86 945	68 640	97 438	- 10 494	59.20.3
20 310	1 078 690	947 039	511 117	567 573	60
889	37 714	34 037	14 903	22 811	60.1
19 421	1 040 976	913 002	496 214	544 762	60.2
392 220	1 842 751	1 515 016	1 389 291	453 460	61
2 038	40 497	35 066	22 027	18 470	61.1
.	61.2
.	61.3
.	61.9
.	61.90.1
3 127	29 334	27 907	31 585	- 2 251	61.90.9
402 386	4 769 359	3 566 976	2 872 664	1 896 695	62
206 188	2 231 580	1 446 231	1 406 675	824 905	62.01
8 176	173 271	145 770	91 395	81 876	62.01.1
198 013	2 058 309	1 300 461	1 315 280	743 030	62.01.9
96 373	870 358	762 726	451 755	418 603	62.02
44 497	460 228	372 745	299 153	161 075	62.03
55 328	1 207 193	985 274	715 082	492 112	62.09
39 875	454 489	390 726	257 863	196 626	63
17 515	242 774	195 260	149 056	93 718	63.1
17 152	55 504	46 434	60 296	- 4 791	63.11
362	187 269	148 826	88 760	98 509	63.12
22 360	211 715	195 466	108 807	102 908	63.9
107	21 050	20 070	7 850	13 200	63.91
22 253	190 666	175 396	100 958	89 708	63.99
297 879	2 240 866	1 326 147	1 621 995	618 871	K
267 231	1 745 879	1 006 665	1 312 630	433 250	64
142 887	1 179 763	509 375	846 484	333 279	64.1
-	-	-	-	-	64.11
142 887	1 179 763	509 375	846 484	333 279	64.19
9 328	552 381	159 131	446 720	105 661	64.19.1
121 548	426 577	156 652	305 982	120 594	64.19.2
11 987	195 684	190 232	91 667	104 016	64.19.3
.	64.19.4
.	64.19.5
.	64.19.6
50 522	248 263	218 256	178 214	70 048	64.2
-	2 613	2 434	1 051	1 562	64.3
73 822	315 240	276 599	286 880	28 360	64.9
73 707	236 253	219 859	242 232	- 5 979	64.91
.	64.92
.	64.92.1
.	64.92.2
.	64.99

Noch: **Tabelle 2. Steuerpflichtige, Steuerbarer Umsatz und Umsatzsteuer-Vorauszahlung**

- Steuerbarer Umsatz, Lieferungen

Gewerbe- kennzahl	Wirtschaftszweig	Steuer- pflichtige	Steuerbarer Umsatz	
			insgesamt	davon Lieferungen und Leistungen
		Anzahl	1 000 EUR	
64.99.1	Investmentaktiengesellschaften und Fonds von Kapitalanlagegesellschaften (ohne Geldmarktfonds)	8	223 352	223 341
64.99.9	Sonstige Finanzierungsinstitutionen a.n.g.
65	Versicherungen, Rückversicherungen und Pensionskassen (ohne Sozialversicherung)	32	784 694	771 739
65.1	Versicherungen	15	130 680	121 786
65.11	Lebensversicherungen	4	24 241	24 216
65.12	Nichtlebensversicherungen	11	106 438	97 570
65.12.1	Krankenversicherungen	4	11 591	2 873
65.12.2	Schaden- und Unfallversicherungen	7	94 847	94 697
65.2	Rückversicherungen
65.3	Pensionskassen und Pensionsfonds
66	Mit Finanz- und Versicherungsdienstleistungen verbundene Tätigkeiten	3 140	1 030 354	1 012 662
66.1	Mit Finanzdienstleistungen verbundene Tätigkeiten	1 438	693 004	678 551
66.11	Effekten- und Warenbörsen
66.12	Effekten- und Warenhandel
66.19	Sonstige mit Finanzdienstleistungen verbundene Tätigkeiten	1 393	673 169	660 843
66.2	Mit Versicherungsdienstleistungen und Pensionskassen verbundene Tätigkeiten	1 692	245 855	242 894
66.21	Risiko- und Schadensbewertung	98	19 585	19 583
66.22	Tätigkeit von Versicherungsmaklerinnen und -maklern	1 553	216 644	213 688
66.29	Sonstige mit Versicherungsdienstleistungen und Pensionskassen verbundene Tätigkeiten	41	9 625	9 624
66.3	Fondsmanagement	10	91 496	91 216
L	Grundstücks- und Wohnungswesen	58 131	25 993 408	25 774 840
68	Grundstücks- und Wohnungswesen	58 131	25 993 408	25 774 840
68.1	Kauf und Verkauf von eigenen Grundstücken, Gebäuden und Wohnungen	2 648	3 868 120	3 856 377
68.2	Vermietung, Verpachtung von eigenen oder geleasteten Grundstücken, Gebäuden und Wohnungen	46 162	16 558 512	16 389 326
68.3	Vermittlung und Verwaltung von Grundstücken, Gebäuden und Wohnungen für Dritte	9 321	5 566 776	5 529 137
68.31	Vermittlung von Grundstücken, Gebäuden und Wohnungen für Dritte	6 079	2 066 011	2 056 864
68.32	Verwaltung von Grundstücken, Gebäuden und Wohnungen für Dritte	3 242	3 500 764	3 472 273
M	Erbringung von freiberuflichen, wissenschaftlichen und technischen Dienstleistungen	88 641	47 263 025	46 382 889
69	Rechts- und Steuerberatung, Wirtschaftsprüfung	20 805	8 774 485	8 768 532
69.1	Rechtsberatung	10 535	4 259 748	4 256 000
69.10.1	Rechtsanwaltskanzleien mit Notariat
69.10.2	Rechtsanwaltskanzleien ohne Notariat	8 569	2 848 311	2 845 368
69.10.3	Notariate	413	713 235	713 043
69.10.4	Patentanwaltskanzleien	609	473 862	473 427
69.10.9	Erbringung sonstiger juristischer Dienstleistungen a.n.g.	944	224 339	224 163
69.2	Wirtschaftsprüfung und Steuerberatung; Buchführung	10 270	4 514 737	4 512 531
69.20.1	Praxen von Wirtschaftsprüferinnen und -prüfern, Wirtschaftsprüfungsgesellschaften	555	382 064	381 889
69.20.2	Praxen von vereidigten Buchprüferinnen und -prüfern, Buchprüfungsgesellschaften	40	15 433	15 407
69.20.3	Praxen von Steuerbevollmächtigten, Steuerberaterinnen und -beratern, Steuerberatungsgesellschaften	7 905	3 918 141	3 916 654

in Bayern 2016 nach ausführlicher wirtschaftlicher Gliederung

und Leistungen ohne Umsatzsteuer -

Steuerbarer Umsatz	Umsatzsteuer vor Abzug der Vorsteuer		Abziehbare Vorsteuer	Umsatzsteuer-Vorauszahlung	Gewerbenummer
	insgesamt	darunter für Lieferungen und Leistungen			
1 000 EUR					
11	58 804	42 414	33 841	24 963	64.99.1
.	64.99.9
12 955	294 940	138 674	203 491	91 449	65
8 894	30 722	21 069	10 886	19 836	65.1
26	5 286	4 593	2 860	2 426	65.11
8 868	25 436	16 476	8 026	17 411	65.12
8 718	2 672	544	242	2 429	65.12.1
150	22 764	15 932	7 783	14 981	65.12.2
.	65.2
.	65.3
17 693	200 046	180 808	105 874	94 172	66
14 453	135 415	119 159	75 808	59 607	66.1
.	66.11
.	66.12
12 326	131 636	116 003	73 655	57 981	66.19
2 960	46 573	44 348	20 083	26 489	66.2
2	3 794	3 702	1 555	2 239	66.21
2 956	40 950	38 831	17 722	23 228	66.22
2	1 828	1 814	806	1 023	66.29
280	18 058	17 301	9 983	8 076	66.3
218 568	3 690 947	3 381 884	2 062 628	1 628 316	L
218 568	3 690 947	3 381 884	2 062 628	1 628 316	68
11 743	398 066	335 450	255 608	142 458	68.1
169 186	2 474 801	2 308 072	1 371 684	1 103 114	68.2
37 639	818 080	738 361	435 336	382 744	68.3
9 147	311 415	283 956	164 174	147 241	68.31
28 491	506 666	454 405	271 162	235 504	68.32
880 135	8 738 624	7 840 307	4 455 685	4 282 939	M
5 953	1 697 246	1 649 476	453 690	1 243 558	69
3 748	840 944	796 929	233 369	607 575	69.1
-	-	-	-	-	69.10.1
2 943	548 766	534 674	151 036	397 730	69.10.2
192	135 282	135 249	10 011	125 272	69.10.3
436	114 097	85 155	61 236	52 861	69.10.4
177	42 798	41 851	11 087	31 712	69.10.9
2 205	856 302	852 547	220 321	635 983	69.2
175	72 065	72 221	27 596	44 470	69.20.1
25	2 919	2 910	903	2 016	69.20.2
1 486	743 651	739 897	182 973	560 681	69.20.3

Noch: **Tabelle 2. Steuerpflichtige, Steuerbarer Umsatz und Umsatzsteuer-Vorauszahlung**

- Steuerbarer Umsatz, Lieferungen

Gewerbe- kennzahl	Wirtschaftszweig	Steuer- pflichtige	Steuerbarer Umsatz	
			insgesamt	davon Lieferungen und Leistungen
		Anzahl	1 000 EUR	
69.20.4	Buchführung (ohne Datenverarbeitungsdienste)	1 770	199 099	198 581
70	Verwaltung und Führung von Unternehmen und Betrieben; Unternehmensberatung	19 525	14 946 220	14 491 344
70.1	Verwaltung und Führung von Unternehmen und Betrieben	3 278	8 594 525	8 197 158
70.10.1	Managementtätigkeiten von Holdinggesellschaften	336	5 109 232	4 796 081
70.10.9	Sonstige Verwaltung und Führung von Unternehmen und Betrieben	2 942	3 485 293	3 401 077
70.2	Public-Relations- und Unternehmensberatung	16 247	6 351 695	6 294 186
70.21	Public-Relations-Beratung	315	276 760	274 211
70.22	Unternehmensberatung	15 932	6 074 935	6 019 975
71	Architektur- und Ingenieurbüros; technische, physikalische und chemische Untersuchung	24 632	12 971 009	12 756 747
71.1	Architektur- und Ingenieurbüros	23 923	10 973 532	10 772 567
71.11	Architekturbüros	7 433	1 971 406	1 960 354
71.11.1	Architekturbüros für Hochbau	4 697	1 294 395	1 290 748
71.11.2	Büros für Innenarchitektur	1 135	221 898	216 538
71.11.3	Architekturbüros für Orts-, Regional- und Landesplanung	966	312 319	310 561
71.11.4	Architekturbüros für Garten- und Landschaftsgestaltung	635	142 794	142 506
71.12	Ingenieurbüros	16 490	9 002 126	8 812 212
71.12.1	Ingenieurbüros für bautechnische Gesamtplanung	6 167	2 913 883	2 893 846
71.12.2	Ingenieurbüros für technische Fachplanung und Ingenieurdesign	6 073	4 817 034	4 660 204
71.12.3	Vermessungsbüros	196	131 070	130 945
71.12.9	Sonstige Ingenieurbüros	4 054	1 140 138	1 127 218
71.2	Technische, physikalische und chemische Untersuchung	709	1 997 477	1 984 181
72	Forschung und Entwicklung	1 542	1 762 209	1 666 028
72.1	Forschung und Entwicklung im Bereich Natur-, Ingenieur-, Agrarwissenschaften und Medizin	1 351	1 692 879	1 596 807
72.11	Forschung und Entwicklung im Bereich Biotechnologie	161	144 128	137 098
72.19	Sonstige Forschung und Entwicklung im Bereich Natur-, Ingenieur-, Agrarwissenschaften und Medizin	1 190	1 548 751	1 459 709
72.2	Forschung und Entwicklung im Bereich Rechts-, Wirtschafts- und Sozial- sowie im Bereich Sprach-, Kultur- und Kunstwissenschaften	191	69 330	69 221
73	Werbung und Marktforschung	5 423	4 979 176	4 933 104
73.1	Werbung	5 073	4 152 429	4 107 629
73.11	Werbeagenturen	4 789	3 828 916	3 785 344
73.12	Vermarktung und Vermittlung von Werbezeiten und Werbeflächen	284	323 512	322 285
73.2	Markt- und Meinungsforschung	350	826 747	825 475
74	Sonstige freiberufliche, wissenschaftliche und technische Tätigkeiten	14 661	3 262 271	3 202 290
74.1	Ateliers für Textil-, Schmuck-, Grafik- u.ä. Design	4 320	564 288	548 471
74.10.1	Industrie-, Produkt- und Mode-Design	775	194 268	184 289
74.10.2	Grafik- und Kommunikationsdesign	2 886	276 116	274 522
74.10.3	Interior Design und Raumgestaltung	659	93 903	89 660
74.2	Fotografie und Fotolabors	2 291	304 325	297 432
74.20.1	Fotografie	2 237	230 227	227 974
74.20.2	Fotolabors	54	74 098	69 459
74.3	Übersetzen und Dolmetschen	1 750	181 871	181 136
74.30.1	Übersetzen	564	91 187	90 705
74.30.2	Dolmetschen	1 186	90 684	90 431

in Bayern 2016 nach ausführlicher wirtschaftlicher Gliederung

und Leistungen ohne Umsatzsteuer -

Steuerbarer Umsatz	Umsatzsteuer vor Abzug der Vorsteuer		Abziehbare Vorsteuer	Umsatzsteuer-Vorauszahlung	Gewerbe-kennzahl
	insgesamt	darunter für Lieferungen und Leistungen			
1 000 EUR					
519	37 667	37 520	8 850	28 816	69.20.4
454 875	2 722 254	2 321 387	1 565 682	1 156 571	70
397 367	1 459 532	1 171 195	990 918	468 614	70.1
313 151	859 251	658 183	627 361	231 890	70.10.1
84 216	600 281	513 012	363 557	236 724	70.10.9
57 509	1 262 722	1 150 192	574 764	687 957	70.2
2 549	52 435	50 623	30 525	21 909	70.21
54 960	1 210 287	1 099 570	544 239	666 047	70.22
214 262	2 399 228	2 194 483	1 081 909	1 317 318	71
200 965	2 014 377	1 826 734	913 504	1 100 871	71.1
11 052	370 316	359 184	123 260	247 055	71.11
3 646	245 742	238 701	76 325	169 417	71.11.1
5 359	41 913	39 638	18 868	23 045	71.11.2
1 758	56 354	54 731	20 073	36 282	71.11.3
288	26 306	26 114	7 995	18 311	71.11.4
189 913	1 644 061	1 467 550	790 244	853 816	71.12
20 038	600 493	517 942	248 967	351 526	71.12.1
156 830	804 335	724 669	447 158	357 177	71.12.2
125	24 501	24 334	4 780	19 721	71.12.3
12 921	214 732	200 605	89 339	125 393	71.12.9
13 296	384 851	367 750	168 404	216 446	71.2
96 181	243 154	182 865	331 123	- 87 969	72
96 072	231 269	171 773	326 954	- 95 685	72.1
7 030	22 934	18 081	26 336	- 3 401	72.11
89 042	208 335	153 691	300 618	- 92 283	72.19
109	11 885	11 092	4 169	7 716	72.2
46 072	1 056 372	916 808	733 929	322 443	73
44 800	845 668	761 690	580 005	265 663	73.1
43 572	785 770	706 396	537 985	247 786	73.11
1 228	59 898	55 294	42 021	17 877	73.12
1 272	210 704	155 118	153 924	56 780	73.2
59 981	518 193	473 803	244 573	273 618	74
15 817	99 667	92 993	47 120	52 547	74.1
9 979	32 917	29 305	19 651	13 266	74.10.1
1 594	51 146	49 597	18 656	32 490	74.10.2
4 244	15 604	14 092	8 812	6 792	74.10.3
6 892	51 020	48 577	27 334	23 686	74.2
2 253	40 002	38 817	18 238	21 764	74.20.1
4 639	11 018	9 760	9 096	1 923	74.20.2
735	36 160	32 628	12 684	23 476	74.3
483	19 314	16 783	7 840	11 474	74.30.1
253	16 846	15 845	4 844	12 002	74.30.2

Noch: **Tabelle 2. Steuerpflichtige, Steuerbarer Umsatz und Umsatzsteuer-Vorauszahlung**

- Steuerbarer Umsatz, Lieferungen

Gewerbe- kennzahl	Wirtschaftszweig	Steuer- pflichtige	Steuerbarer Umsatz	
			insgesamt	davon Lieferungen und Leistungen
		Anzahl	1 000 EUR	
74.9	Sonstige freiberufliche, wissenschaftliche und technische Tätigkeiten a.n.g.	6 300	2 211 787	2 175 250
75	Veterinärwesen	2 053	567 655	564 844
75.00.1	Tierarztpraxen	1 840	510 322	508 303
75.00.9	Sonstiges Veterinärwesen	213	57 334	56 541
N	Erbringung von sonstigen wirtschaftlichen Dienstleistungen	31 730	27 176 821	26 640 969
77	Vermietung von beweglichen Sachen	5 158	9 689 756	9 377 269
77.1	Vermietung von Kraftwagen	1 119	4 966 070	4 862 349
77.11	Vermietung von Kraftwagen mit einem Gesamtgewicht von 3,5 t oder weniger	926	4 690 550	4 599 241
77.12	Vermietung von Kraftwagen mit einem Gesamtgewicht von mehr als 3,5 t	193	275 520	263 108
77.2	Vermietung von Gebrauchsgütern	658	561 426	542 025
77.21	Vermietung von Sport- und Freizeitgeräten
77.22	Videotheken
77.29	Vermietung von sonstigen Gebrauchsgütern	490	333 385	315 819
77.3	Vermietung von Maschinen, Geräten und sonstigen beweglichen Sachen	3 327	3 658 976	3 471 398
77.31	Vermietung von landwirtschaftlichen Maschinen und Geräten	391	132 738	129 766
77.32	Vermietung von Baumaschinen und -geräten	768	1 185 337	1 107 593
77.33	Vermietung von Büromaschinen, Datenverarbeitungsgeräten und -einrichtungen	98	82 389	79 731
77.34	Vermietung von Wasserfahrzeugen	84	25 189	18 447
77.35	Vermietung von Luftfahrzeugen	89	154 378	148 880
77.39	Vermietung von sonstigen Maschinen, Geräten und beweglichen Sachen a.n.g.	1 897	2 078 944	1 986 982
77.4	Leasing von nichtfinanziellen immateriellen Vermögensgegenständen (ohne Copyrights)	54	503 284	501 497
78	Vermittlung und Überlassung von Arbeitskräften	1 374	4 498 302	4 493 269
78.1	Vermittlung von Arbeitskräften	705	1 084 916	1 081 071
78.2	Befristete Überlassung von Arbeitskräften	459	2 529 876	2 528 873
78.3	Sonstige Überlassung von Arbeitskräften	210	883 510	883 325
79	Reisebüros, Reiseveranstalter und Erbringung sonstiger Reservierungsdienstleistungen	2 013	1 549 323	1 545 287
79.1	Reisebüros und Reiseveranstalter	1 884	1 454 684	1 451 205
79.11	Reisebüros	1 330	486 050	485 083
79.12	Reiseveranstalter	554	968 634	966 122
79.9	Erbringung sonstiger Reservierungsdienstleistungen	129	94 638	94 082
80	Wach- und Sicherheitsdienste sowie Detekteien	831	1 066 033	1 062 654
80.1	Private Wach- und Sicherheitsdienste	638	987 154	986 191
80.2	Sicherheitsdienste mithilfe von Überwachungs- und Alarmsystemen	42	47 522	45 120
80.3	Detekteien	151	31 358	31 342
81	Gebäudebetreuung; Garten- und Landschaftsbau	13 876	4 784 164	4 756 626
81.1	Hausmeisterdienste	3 868	585 813	583 799
81.2	Reinigung von Gebäuden, Straßen und Verkehrsmitteln	5 645	2 584 689	2 577 442
81.21	Allgemeine Gebäudereinigung	3 532	2 049 007	2 046 073
81.22	Spezielle Reinigung von Gebäuden und Reinigung von Maschinen	1 552	369 756	367 765
81.22.1	Schornsteinreinigung	1 260	251 529	250 525
81.22.9	Sonstige spezielle Reinigung von Gebäuden und Maschinen	292	118 226	117 240
81.29	Reinigung a.n.g.	561	165 927	163 604

in Bayern 2016 nach ausführlicher wirtschaftlicher Gliederung

und Leistungen ohne Umsatzsteuer -

Steuerbarer Umsatz	Umsatzsteuer vor Abzug der Vorsteuer		Abziehbare Vorsteuer	Umsatzsteuer-Vorauszahlung	Gewerbe-kennzahl
	davon Inneregemeinschaftl. Erwerbe	insgesamt			
1 000 EUR					
36 537	331 345	299 605	157 436	173 909	74.9
2 811	102 179	101 485	44 779	57 400	75
2 018	93 326	92 893	39 413	53 914	75.00.1
793	8 853	8 592	5 367	3 486	75.00.9
535 852	4 848 024	4 494 678	2 880 060	1 967 966	N
312 486	1 792 233	1 623 745	1 589 694	202 540	77
103 721	923 904	892 436	889 981	33 923	77.1
91 309	874 339	845 651	848 328	26 012	77.11
12 413	49 565	46 785	41 654	7 911	77.12
19 401	158 254	96 595	107 095	51 159	77.2
.	77.21
.	77.22
17 565	58 014	53 942	40 017	17 998	77.29
187 577	642 209	577 672	548 485	93 724	77.3
2 973	23 200	22 623	19 971	3 229	77.31
77 744	217 983	195 026	158 872	59 112	77.32
2 658	14 770	14 106	9 188	5 582	77.33
6 743	4 525	3 240	2 637	1 888	77.34
5 498	11 565	6 996	13 255	- 1 691	77.35
91 962	370 165	335 682	344 561	25 604	77.39
1 787	67 867	57 042	44 133	23 734	77.4
5 032	860 093	845 959	106 691	753 403	78
3 845	206 500	201 240	41 250	165 249	78.1
1 002	480 802	477 636	36 743	444 059	78.2
185	172 792	167 083	28 698	144 094	78.3
4 036	156 338	146 210	123 881	32 457	79
3 479	139 467	130 909	115 402	24 065	79.1
968	65 215	62 603	37 740	27 475	79.11
2 512	74 252	68 307	77 662	- 3 410	79.12
557	16 870	15 301	8 479	8 391	79.9
3 379	202 818	200 474	65 608	137 210	80
962	188 309	186 558	57 841	130 468	80.1
2 401	8 672	8 127	5 074	3 598	80.2
16	5 836	5 789	2 692	3 144	80.3
27 538	859 683	808 373	321 112	538 572	81
2 014	105 911	100 399	43 496	62 415	81.1
7 247	477 277	447 127	120 113	357 165	81.2
2 934	377 383	350 630	90 060	287 324	81.21
1 991	69 404	67 250	17 394	52 010	81.22
1 005	47 640	47 386	8 381	39 260	81.22.1
986	21 763	19 864	9 013	12 750	81.22.9
2 322	30 490	29 247	12 659	17 831	81.29

Noch: **Tabelle 2. Steuerpflichtige, Steuerbarer Umsatz und Umsatzsteuer-Vorauszahlung**

- Steuerbarer Umsatz, Lieferungen

Gewerbe- kennzahl	Wirtschaftszweig	Steuer- pflichtige	Steuerbarer Umsatz	
			insgesamt	davon Lieferungen und Leistungen
		Anzahl	1 000 EUR	
81.29.1	Reinigung von Verkehrsmitteln	83	17 539	17 437
81.29.2	Desinfektion und Schädlingsbekämpfung	85	35 242	34 652
81.29.9	Sonstige Reinigung a.n.g.	393	113 146	111 515
81.3	Garten- und Landschaftsbau sowie Erbringung von sonstigen gärtnerischen Dienstleistungen	4 363	1 613 662	1 595 385
81.30.1	Garten- und Landschaftsbau	3 788	1 484 555	1 468 981
81.30.9	Erbringung von sonstigen gärtnerischen Dienstleistungen	575	129 107	126 404
82	Erbringung von wirtschaftlichen Dienstleistungen für Unternehmen und Privatpersonen a.n.g.	8 478	5 589 244	5 405 864
82.1	Sekretariats- und Schreibdienste, Copy-Shops
82.11	Allgemeine Sekretariats- und Schreibdienste	2 005	161 157	160 052
82.19	Copy-Shops; Dokumentenvorbereitung und Erbringung sonstiger spezieller Sekretariatsdienste
82.2	Call Center
82.3	Messe-, Ausstellungs- und Kongressveranstalter	1 121	1 140 381	1 133 199
82.9	Erbringung sonstiger wirtschaftlicher Dienstleistungen für Unternehmen und Privatpersonen	4 537	4 071 864	3 897 550
82.91	Inkassobüros und Auskunfteien
82.91.1	Inkassobüros
82.91.2	Auskunfteien	43	57 077	57 074
82.92	Abfüllen und Verpacken
82.99	Erbringung sonstiger wirtschaftlicher Dienstleistungen für Unternehmen und Privatpersonen a.n.g.	4 212	3 365 366	3 263 724
82.99.1	Versteigerungsgewerbe	71	288 470	248 707
82.99.9	Erbringung von anderen wirtschaftlichen Dienstleistungen für Unternehmen und Privatpersonen a.n.g.	4 141	3 076 896	3 015 017
P	Erziehung und Unterricht	7 953	1 986 037	1 958 923
85	Erziehung und Unterricht	7 953	1 986 037	1 958 923
85.1	Kindergärten und Vorschulen
85.2	Grundschulen
85.3	Weiterführende Schulen
85.31	Allgemein bildende weiterführende Schulen	38	26 905	26 675
85.32	Berufsbildende weiterführende Schulen
85.4	Tertiärer und post-sekundärer, nicht tertiärer Unterricht	307	253 874	238 642
85.41	Post-sekundärer, nicht tertiärer Unterricht	266	38 493	38 339
85.42	Tertiärer Unterricht	41	215 381	200 304
85.42.1	Universitäten	11	174 978	161 502
85.42.2	Allgemeine Fachhochschulen	19	24 297	22 700
85.42.3	Verwaltungsfachhochschulen
85.42.4	Berufsakademien, Fachakademien, Schulen des Gesundheitswesens	11	16 106	16 101
85.5	Sonstiger Unterricht	7 273	1 410 840	1 400 013
85.51	Sport- und Freizeitunterricht	2 166	216 800	212 882
85.52	Kulturunterricht	404	47 589	47 529
85.53	Fahr- und Flugschulen	1 860	372 803	368 889
85.59	Sonstiger Unterricht a.n.g.	2 843	773 648	770 713
85.59.1	Allgemeine und politische Erwachsenenbildung	95	39 806	39 603
85.59.2	Berufliche Erwachsenenbildung	1 557	562 716	561 340
85.59.9	Unterricht a.n.g.	1 191	171 127	169 769
85.6	Erbringung von Dienstleistungen für den Unterricht	44	7 432	7 392

in Bayern 2016 nach ausführlicher wirtschaftlicher Gliederung

und Leistungen ohne Umsatzsteuer -

Steuerbarer Umsatz	Umsatzsteuer vor Abzug der Vorsteuer		Abziehbare Vorsteuer	Umsatzsteuer-Vorauszahlung	Gewerbe-kennzahl
	davon Innergemeinschaftl. Erwerbe	insgesamt			
1 000 EUR					
101	3 255	3 151	971	2 284	81.29.1
589	6 477	6 340	2 278	4 199	81.29.2
1 632	20 758	19 756	9 409	11 349	81.29.9
18 277	276 495	260 847	157 504	118 992	81.3
15 573	255 803	240 879	144 964	110 839	81.30.1
2 704	20 693	19 969	12 540	8 153	81.30.9
183 380	976 859	869 917	673 074	303 785	82
.	82.1
1 106	29 672	29 137	9 650	20 021	82.11
.	82.19
.	82.2
7 182	217 688	206 209	170 288	47 400	82.3
174 314	687 458	594 955	476 642	210 816	82.9
.	82.91
.	82.91.1
3	10 638	10 635	4 502	6 137	82.91.2
.	82.92
101 641	587 519	506 037	413 996	173 524	82.99
39 763	24 113	16 116	16 180	7 933	82.99.1
61 879	563 406	489 921	397 816	165 590	82.99.9
27 114	257 300	244 577	103 208	154 093	P
27 114	257 300	244 577	103 208	154 093	85
.	85.1
.	85.2
.	85.3
229	1 646	1 477	735	911	85.31
.	85.32
15 232	42 222	35 878	13 257	28 965	85.4
154	4 927	4 847	1 965	2 962	85.41
15 078	37 295	31 030	11 292	26 003	85.42
13 476	30 194	24 418	9 025	21 169	85.42.1
1 596	4 527	4 070	854	3 673	85.42.2
-	-	-	-	-	85.42.3
5	2 573	2 542	1 413	1 160	85.42.4
10 828	194 183	189 071	83 296	110 887	85.5
3 919	37 036	35 746	16 964	20 071	85.51
60	5 898	5 854	2 673	3 225	85.52
3 914	62 716	61 894	25 636	37 081	85.53
2 936	88 534	85 576	38 024	50 509	85.59
202	2 452	2 081	898	1 554	85.59.1
1 376	59 448	57 684	26 714	32 734	85.59.2
1 358	26 634	25 812	10 412	16 222	85.59.9
40	1 184	1 186	628	557	85.6

Noch: **Tabelle 2. Steuerpflichtige, Steuerbarer Umsatz und Umsatzsteuer-Vorauszahlung**

- Steuerbarer Umsatz, Lieferungen

Gewerbe- kennzahl	Wirtschaftszweig	Steuer- pflichtige	Steuerbarer Umsatz	
			insgesamt	davon Lieferungen und Leistungen
		Anzahl	1 000 EUR	
Q	Gesundheits- und Sozialwesen	9 374	19 965 561	19 869 982
86	Gesundheitswesen	8 449	14 505 354	14 425 615
86.1	Krankenhäuser	293	11 184 479	11 132 862
86.10.1	Krankenhäuser (ohne Hochschulkliniken, Vorsorge- und Rehabilitationskliniken)	219	8 986 950	8 957 341
86.10.2	Hochschulkliniken	5	1 635 955	1 614 390
86.10.3	Vorsorge- und Rehabilitationskliniken	69	561 574	561 131
86.2	Arzt- und Zahnarztpraxen	3 779	2 048 086	2 044 739
86.21	Arztpraxen für Allgemeinmedizin	820	236 771	236 274
86.22	Facharztpraxen	1 062	686 091	685 429
86.23	Zahnarztpraxen	1 897	1 125 223	1 123 037
86.9	Gesundheitswesen a.n.g.	4 377	1 272 789	1 248 014
86.90.1	Praxen von psychologischen Psychotherapeutinnen und -therapeuten	556	63 845	63 556
86.90.2	Massagepraxen, Krankengymnastikpraxen, Praxen von medizinischen Bademeisterinnen und Bademeistern, Hebammen und Entbindungspflegern u.ä. Berufen	783	166 820	166 468
86.90.3	Heilpraktikerpraxen	271	25 851	25 554
86.90.9	Sonstige selbstständige Tätigkeiten im Gesundheitswesen	2 767	1 016 273	992 436
87	Heime (ohne Erholungs- und Ferienheime)	222	3 613 818	3 607 300
87.1	Pflegeheime	121	2 296 738	2 290 532
87.2	Stationäre Einrichtungen zur psychosozialen Betreuung, Suchtbekämpfung u.ä.
87.3	Altenheime; Alten- und Behindertenwohnheime	76	1 231 946	1 231 658
87.9	Sonstige Heime (ohne Erholungs- und Ferienheime)
88	Sozialwesen (ohne Heime)	703	1 846 389	1 837 067
88.1	Soziale Betreuung älterer Menschen und Behinderter	206	70 896	70 792
88.10.1	Ambulante soziale Dienste	165	51 995	51 973
88.10.2	Sonstige soziale Betreuung älterer Menschen und Behinderter	41	18 900	18 818
88.9	Sonstiges Sozialwesen (ohne Heime)	497	1 775 494	1 766 276
88.91	Tagesbetreuung von Kindern	32	17 738	17 731
88.99	Sonstiges Sozialwesen a.n.g.	465	1 757 756	1 748 545
R	Kunst, Unterhaltung und Erholung	18 931	7 261 159	7 207 741
90	Kreative, künstlerische und unterhaltende Tätigkeiten	10 550	1 400 478	1 392 021
90.01	Darstellende Kunst	2 329	240 152	238 655
90.01.1	Theaterensembles	29	9 704	9 669
90.01.2	Ballettgruppen, Orchester, Kapellen und Chöre	422	35 419	35 285
90.01.3	Selbstständige Artistinnen und Artisten, Zirkusgruppen	92	21 262	21 237
90.01.4	Selbstständige Bühnen-, Film-, Hörfunk- und Fernseh- künstlerinnen und -künstler sowie sonstige darstellende Kunst	1 786	173 766	172 464
90.02	Erbringung von Dienstleistungen für die darstellende Kunst	414	87 102	85 613
90.03	Künstlerisches und schriftstellerisches Schaffen	7 531	590 294	586 361
90.03.1	Selbstständige Komponistinnen, Komponisten, Musikbearbeiterinnen und Musikbearbeiter	594	61 611	61 088
90.03.2	Selbstständige Schriftstellerinnen und Schriftsteller	1 681	126 693	126 015
90.03.3	Selbstständige bildende Künstlerinnen und Künstler	1 724	128 932	127 467
90.03.4	Selbstständige Restauratorinnen und Restauratoren	381	52 447	52 320
90.03.5	Selbstständige Journalistinnen und Journalisten, Pressefotografinnen und Pressefotografen	3 151	220 610	219 471

in Bayern 2016 nach ausführlicher wirtschaftlicher Gliederung

und Leistungen ohne Umsatzsteuer -

Steuerbarer Umsatz	Umsatzsteuer vor Abzug der Vorsteuer		Abziehbare Vorsteuer	Umsatzsteuer-Vorauszahlung	Gewerbe-kennzahl
	davon Innergemeinschaftl. Erwerbe	insgesamt			
1 000 EUR					
95 580	479 955	449 499	307 442	172 514	Q
79 739	388 886	365 836	215 392	173 494	86
51 618	187 940	174 780	107 733	80 207	86.1
29 609	117 095	108 711	60 534	56 561	86.10.1
21 566	63 604	59 057	44 006	19 598	86.10.2
443	7 242	7 012	3 193	4 048	86.10.3
3 347	60 294	58 325	22 878	37 417	86.2
497	14 937	14 785	3 430	11 508	86.21
663	26 818	26 457	9 417	17 401	86.22
2 187	18 539	17 084	10 030	8 508	86.23
24 775	140 651	132 731	84 781	55 870	86.9
289	8 664	8 522	2 319	6 345	86.90.1
352	11 293	10 846	5 788	5 505	86.90.2
297	2 964	2 914	1 107	1 857	86.90.3
23 837	117 729	110 449	75 567	42 162	86.90.9
6 518	46 814	42 795	51 534	- 4 720	87
6 207	30 636	28 918	42 403	- 11 767	87.1
.	87.2
288	7 962	5 680	3 111	4 851	87.3
.	87.9
9 322	44 255	40 869	40 515	3 740	88
104	4 458	4 290	3 213	1 245	88.1
22	3 101	2 948	1 391	1 710	88.10.1
82	1 358	1 342	1 822	- 465	88.10.2
9 218	39 797	36 578	37 302	2 495	88.9
7	303	302	109	195	88.91
9 211	39 493	36 277	37 193	2 300	88.99
53 417	953 522	896 661	564 537	388 985	R
8 457	185 154	175 045	109 020	76 133	90
1 496	28 922	28 417	12 970	15 952	90.01
35	1 095	1 086	598	496	90.01.1
134	3 169	3 074	2 260	909	90.01.2
25	2 357	2 340	1 412	945	90.01.3
1 302	22 302	21 917	8 699	13 602	90.01.4
1 488	15 751	15 192	9 242	6 509	90.02
3 932	85 904	83 409	30 334	55 569	90.03
523	7 154	7 031	3 004	4 150	90.03.1
678	16 984	16 767	4 322	12 662	90.03.2
1 465	19 453	18 973	8 333	11 119	90.03.3
127	10 733	9 509	4 359	6 375	90.03.4
1 139	31 580	31 129	10 317	21 262	90.03.5

Noch: **Tabelle 2. Steuerpflichtige, Steuerbarer Umsatz und Umsatzsteuer-Vorauszahlung**

- Steuerbarer Umsatz, Lieferungen

Gewerbe- kennzahl	Wirtschaftszweig	Steuer- pflichtige	Steuerbarer Umsatz	
			insgesamt	davon Lieferungen und Leistungen
		Anzahl	1 000 EUR	
90.04	Betrieb von Kultur- und Unterhaltungseinrichtungen	276	482 931	481 391
90.04.1	Theater- und Konzertveranstalter	228	405 671	404 938
90.04.2	Opern- und Schauspielhäuser, Konzerthallen und ähnliche Einrichtungen	22	72 057	71 251
90.04.3	Varietés und Kleinkunsth Bühnen	26	5 203	5 203
91	Bibliotheken, Archive, Museen, botanische und zoologische Gärten	112	135 315	132 998
91.01	Bibliotheken und Archive	5	1 173	1 153
91.02	Museen	85	107 301	105 190
91.03	Betrieb von historischen Stätten und Gebäuden und ähnlichen Attraktionen	5	4 256	4 256
91.04	Botanische und zoologische Gärten sowie Naturparks	17	22 585	22 398
92	Spiel-, Wett- und Lotteriewesen	1 266	2 507 377	2 503 394
92.00.1	Spielhallen und Betrieb von Spielautomaten	783	681 912	680 636
92.00.2	Spielbanken und Spielklubs
92.00.3	Wett-, Toto- und Lotteriewesen
93	Erbringung von Dienstleistungen des Sports, der Unterhaltung und der Erholung	7 003	3 217 988	3 179 327
93.1	Erbringung von Dienstleistungen des Sports	4 598	2 287 135	2 265 563
93.11	Betrieb von Sportanlagen	972	769 783	761 538
93.12	Sportvereine	2 014	943 948	936 737
93.13	Fitnesszentren	1 016	414 308	413 304
93.19	Erbringung von sonstigen Dienstleistungen des Sports	596	159 095	153 984
93.2	Erbringung von sonstigen Dienstleistungen der Unterhaltung und der Erholung	2 405	930 853	913 764
93.21	Vergnügungs- und Themenparks	515	231 533	226 365
93.29	Erbringung von Dienstleistungen der Unterhaltung und Erholung a.n.g.	1 890	699 320	687 399
S	Erbringung von sonstigen Dienstleistungen	43 768	13 922 360	13 652 443
94	Interessenvertretungen sowie kirchliche und sonstige religiöse Vereinigungen (ohne Sozialwesen und Sport)	1 731	3 171 596	3 120 760
94.1	Wirtschafts- und Arbeitgeberverbände, Berufsorganisationen	221	255 487	255 352
94.11	Wirtschafts- und Arbeitgeberverbände	119	134 339	134 251
94.12	Berufsorganisationen	102	121 148	121 101
94.2	Arbeitnehmervereinigungen	-	-	-
94.9	Kirchliche Vereinigungen, politische Parteien sowie sonstige Interessenvertretungen und Vereinigungen a.n.g.	1 510	2 916 109	2 865 408
94.91	Kirchliche und sonstige religiöse Vereinigungen	125	330 926	319 502
94.92	Politische Parteien und Vereinigungen	138	27 775	27 550
94.99	Sonstige Interessenvertretungen und Vereinigungen a.n.g.	1 247	2 557 408	2 518 355
94.99.1	Organisation der Bildung, Wissenschaft und Forschung	188	673 708	649 131
94.99.2	Organisationen der Kultur	172	26 553	26 520
94.99.3	Verbraucherorganisationen	75	1 361 516	1 360 025
94.99.4	Jugendorganisationen	32	14 090	14 065
94.99.9	Interessenvertretungen und Vereinigungen a.n.g.	780	481 541	468 615
95	Reparatur von DV-Geräten und Gebrauchsgütern	1 593	531 783	517 320
95.1	Reparatur von DV- und Telekommunikationsgeräten	214	93 154	92 102
95.11	Reparatur von DV- Geräten und peripheren Geräten	189	89 182	88 241
95.12	Reparatur von Telekommunikationsgeräten	25	3 972	3 861
95.2	Reparatur von Gebrauchsgütern	1 379	438 629	425 218
95.21	Reparatur von Geräten der Unterhaltungselektronik	145	133 584	127 537

in Bayern 2016 nach ausführlicher wirtschaftlicher Gliederung

und Leistungen ohne Umsatzsteuer -

Steuerbarer Umsatz	Umsatzsteuer vor Abzug der Vorsteuer		Abziehbare Vorsteuer	Umsatzsteuer-Vorauszahlung	Gewerbe-kennzahl
	davon Innergemeinschaftl. Erwerbe	insgesamt			
1 000 EUR					
1 540	54 577	48 027	56 475	- 1 898	90.04
734	46 837	40 888	50 465	- 3 628	90.04.1
806	7 142	6 540	5 585	1 557	90.04.2
0	598	599	425	174	90.04.3
2 317	11 903	11 283	7 780	4 124	91
19	166	159	74	92	91.01
2 111	10 188	9 610	6 980	3 208	91.02
-	721	714	207	513	91.03
187	828	800	518	311	91.04
3 983	174 041	171 182	87 698	86 343	92
1 276	127 919	127 622	58 570	69 348	92.00.1
.	92.00.2
.	92.00.3
38 661	582 423	539 151	360 039	222 385	93
21 572	433 235	404 751	248 115	185 121	93.1
8 245	140 186	135 280	90 322	49 865	93.11
7 211	185 348	165 887	100 397	84 951	93.12
1 005	78 455	76 365	42 567	35 888	93.13
5 111	29 246	27 218	14 829	14 417	93.19
17 089	149 188	134 400	111 924	37 264	93.2
5 168	33 621	31 217	24 523	9 098	93.21
11 921	115 567	103 183	87 401	28 166	93.29
269 917	2 171 796	2 016 188	1 195 819	975 978	S
50 836	240 604	217 689	164 591	76 013	94
135	32 181	31 967	16 475	15 706	94.1
88	15 086	15 004	10 927	4 160	94.11
47	17 095	16 963	5 549	11 547	94.12
-	-	-	-	-	94.2
50 701	208 423	185 722	148 116	60 307	94.9
11 424	37 220	34 664	23 762	13 458	94.91
224	2 817	2 655	2 676	142	94.92
39 053	168 385	148 403	121 678	46 707	94.99
24 577	41 924	30 704	50 774	- 8 850	94.99.1
34	3 021	2 936	2 512	510	94.99.2
1 490	77 692	72 719	40 709	36 983	94.99.3
25	551	545	291	259	94.99.4
12 927	45 197	41 499	27 392	17 805	94.99.9
14 464	99 437	94 154	59 869	39 568	95
1 053	18 212	17 004	8 646	9 566	95.1
942	17 446	16 271	8 193	9 253	95.11
111	766	733	454	313	95.12
13 411	81 225	77 150	51 222	30 003	95.2
6 047	25 415	24 106	15 939	9 476	95.21

Noch: **Tabelle 2. Steuerpflichtige, Steuerbarer Umsatz und Umsatzsteuer-Vorauszahlung**

- Steuerbarer Umsatz, Lieferungen

Gewerbe- kennzahl	Wirtschaftszweig	Steuer- pflichtige	Steuerbarer Umsatz	
			insgesamt	davon Lieferungen und Leistungen
		Anzahl	1 000 EUR	
95.22	Reparatur von elektrischen Haushalts- und Gartengeräten	183	85 348	84 521
95.23	Reparatur von Schuhen und Lederwaren	208	21 315	20 680
95.24	Reparatur von Möbeln und Einrichtungsgegenständen
95.25	Reparatur von Uhren und Schmuck
95.29	Reparatur von sonstigen Gebrauchsgütern	675	171 511	165 816
96	Erbringung von sonstigen überwiegend persönlichen Dienstleistungen	40 444	10 218 980	10 014 364
96.01	Wäscherei und chemische Reinigung	801	551 275	537 932
96.02	Frisör- und Kosmetiksalons	12 469	1 365 844	1 351 302
96.02.1	Frisörsalons	9 051	1 109 929	1 098 744
96.02.2	Kosmetiksalons	3 418	255 915	252 558
96.03	Bestattungswesen	497	230 773	228 671
96.03.1	Bestattungsinstitute	472	210 692	208 710
96.03.2	Friedhöfe und Krematorien	25	20 081	19 962
96.04	Saunas, Solarien, Bäder u.ä.	413	206 799	205 185
96.09	Erbringung von sonstigen Dienstleistungen a.n.g.	26 264	7 864 289	7 691 273

in Bayern 2016 nach ausführlicher wirtschaftlicher Gliederung

und Leistungen ohne Umsatzsteuer -

Steuerbarer Umsatz	Umsatzsteuer vor Abzug der Vorsteuer		Abziehbare Vorsteuer	Umsatzsteuer-Vorauszahlung	Gewerbe-kennzahl
	insgesamt	darunter für Lieferungen und Leistungen			
1 000 EUR					
827	16 182	14 896	12 635	3 547	95.22
636	3 378	3 250	1 777	1 601	95.23
.	95.24
.	95.25
5 695	31 448	30 150	18 410	13 038	95.29
204 617	1 831 755	1 704 346	971 359	860 397	96
13 343	103 964	100 896	53 881	50 082	96.01
14 542	254 562	250 756	91 532	163 030	96.02
11 185	208 093	205 325	68 388	139 706	96.02.1
3 357	46 468	45 431	23 143	23 325	96.02.2
2 102	42 911	42 425	21 396	21 515	96.03
1 982	39 449	39 024	16 451	22 998	96.03.1
119	3 461	3 401	4 945	- 1 483	96.03.2
1 614	28 104	27 229	28 551	- 447	96.04
173 016	1 402 215	1 283 041	775 999	626 217	96.09

Tabelle 3a. Steuerpflichtige sowie Lieferungen und Leistungen bis unter 2 Millionen Euro in Bayern 2016

- Lieferungen und Leistungen

Gewerbe- kennzahl	Wirtschaftszweig	Steuer- pflichtige	Lieferungen und Leistungen	darunter	
				17 501 - 50 000	
				Anzahl	1 000 EUR
A - S	Summe aller Wirtschaftszweige	610 922	1 042 656 561	165 607	5 251 489
A	Land- und Forstwirtschaft, Fischerei	21 986	6 078 313	7 345	220 135
01	Landwirtschaft, Jagd und damit verbundene Tätigkeiten	20 477	5 065 626	6 907	206 172
01.1	Anbau einjähriger Pflanzen	3 910	805 222	1 550	45 736
01.2	Anbau mehrjähriger Pflanzen	524	133 115	117	3 686
01.3	Betrieb von Baumschulen sowie Anbau von Pflanzen zu Vermehrungszwecken	392	264 295	40	1 259
01.4	Tierhaltung	1 716	951 261	499	15 303
01.5	Gemischte Landwirtschaft	12 326	2 242 318	4 189	123 748
01.6	Erbringung von landwirtschaftlichen Dienstleistungen	1 609	669 417	512	16 438
01.7	Jagd, Fallenstellerei und damit verbundene Tätigkeiten	-	-	-	-
02	Forstwirtschaft und Holzeinschlag	1 407	987 621	405	12 913
02.1	Forstwirtschaft	269	124 026	90	2 796
02.2	Holzeinschlag	252	501 560	65	2 064
02.3	Sammeln von wild wachsenden Produkten (ohne Holz)	-	-	-	-
02.4	Erbringung von Dienstleistungen für Forstwirtschaft und Holzeinschlag	886	362 035	250	8 053
03	Fischerei und Aquakultur	102	25 066	33	1 051
03.1	Fischerei	16	1 762	7	233
03.2	Aquakultur	86	23 304	26	818
B	Bergbau und Gewinnung von Steinen und Erden	507	1 909 997	49	1 585
05	Kohlenbergbau	-	-	-	-
05.1	Steinkohlenbergbau	-	-	-	-
05.2	Braunkohlenbergbau	-	-	-	-
06	Gewinnung von Erdöl und Erdgas	-	-	-	-
06.1	Gewinnung von Erdöl	-	-	-	-
06.2	Gewinnung von Erdgas	-	-	-	-
07	Erzbergbau	-	-	-	-
07.1	Eisenerzbergbau	-	-	-	-
07.2	NE-Metallerzbergbau	-	-	-	-
08	Gewinnung von Steinen und Erden, sonstiger Bergbau	507	1 909 997	49	1 585
08.1	Gewinnung von Natursteinen, Kies, Sand, Ton und Kaolin	471	1 675 648	44	1 388
08.9	Sonstiger Bergbau; Gewinnung von Steinen und Erden a.n.g.	36	234 349	5	197
09	Erbringung von Dienstleistungen für den Bergbau und für die Gewinnung von Steinen und Erden	-	-	-	-
09.1	Erbringung von Dienstleistungen für die Gewinnung von Erdöl und Erdgas	-	-	-	-
09.9	Erbringung von Dienstleistungen für den sonstigen Bergbau und die Gewinnung von Steinen und Erden	-	-	-	-
C	Verarbeitendes Gewerbe	42 261	420 391 560	5 683	184 703
10	Herstellung von Nahrungs- und Futtermitteln	6 121	28 506 342	445	14 224
10.1	Schlachten und Fleischverarbeitung	2 598	6 510 062	176	5 584
10.2	Fischverarbeitung	11	4 824	.	.
10.3	Obst- und Gemüseverarbeitung	158	1 003 006	23	693
10.4	Herstellung von pflanzlichen und tierischen Ölen und Fetten	41	29 706	.	.
10.5	Milchverarbeitung	238	10 839 317	16	544
10.6	Mahl- und Schälmaschinen, Herstellung von Stärke und Stärkeerzeugnissen	172	881 826	20	650
10.7	Herstellung von Back- und Teigwaren	2 362	4 918 599	144	4 518
10.8	Herstellung von sonstigen Nahrungsmitteln	391	3 481 378	44	1 449

nach Umsatzgrößenklassen und Gliederung nach Wirtschaftszweiggruppen

ohne Umsatzsteuer -

von ... bis unter ... EUR										Gewerbe- kenn- zahl
50 000 - 100 000		100 000 - 250 000		250 000 - 500 000		500 000 - 1 Mill.		1 Mill. - 2 Mill.		
Anzahl	1 000 EUR	Anzahl	1 000 EUR	Anzahl	1 000 EUR	Anzahl	1 000 EUR	Anzahl	1 000 EUR	
119 670	8 597 876	136 194	21 799 634	72 230	25 515 003	48 362	33 994 569	29 991	41 943 433	A - S
3 901	280 641	5 722	951 212	3 078	1 062 869	1 294	883 130	412	557 062	A
3 595	258 353	5 379	897 028	2 895	998 967	1 185	806 885	345	463 686	01
664	47 075	917	151 700	472	165 040	208	139 937	67	89 209	01.1
94	6 780	169	28 116	87	30 108	41	27 185	12	18 005	01.2
49	3 562	94	14 884	95	34 610	63	44 589	31	43 297	01.3
300	21 418	455	75 285	238	81 365	143	96 286	50	64 079	01.4
2 109	152 558	3 368	567 576	1 851	635 090	629	427 938	134	175 932	01.5
379	26 961	376	59 467	152	52 754	101	70 949	51	73 163	01.6
-	-	-	-	-	-	-	-	-	-	01.7
288	20 917	322	50 879	169	59 048	99	69 852	.	.	02
59	4 315	57	8 843	21	6 712	15	10 505	.	.	02.1
59	4 385	55	8 535	32	11 312	19	13 131	11	16 284	02.2
-	-	-	-	-	-	-	-	-	-	02.3
170	12 218	210	33 501	116	41 023	65	46 215	41	57 844	02.4
18	1 370	21	3 305	14	4 854	10	6 393	.	.	03
3	172	.	.	-	-	.	.	-	-	03.1
15	1 198	.	.	14	4 854	.	.	-	-	03.2
49	3 481	61	9 965	60	22 314	50	36 842	71	101 055	B
-	-	-	-	-	-	-	-	-	-	05
-	-	-	-	-	-	-	-	-	-	05.1
-	-	-	-	-	-	-	-	-	-	05.2
-	-	-	-	-	-	-	-	-	-	06
-	-	-	-	-	-	-	-	-	-	06.1
-	-	-	-	-	-	-	-	-	-	06.2
-	-	-	-	-	-	-	-	-	-	07
-	-	-	-	-	-	-	-	-	-	07.1
-	-	-	-	-	-	-	-	-	-	07.2
49	3 481	61	9 965	60	22 314	50	36 842	71	101 055	08
45	3 169	58	9 373	56	21 121	45	33 345	68	96 978	08.1
4	312	3	592	4	1 193	5	3 497	3	4 077	08.9
-	-	-	-	-	-	-	-	-	-	09
-	-	-	-	-	-	-	-	-	-	09.1
-	-	-	-	-	-	-	-	-	-	09.9
5 409	392 708	7 884	1 299 157	6 173	2 226 302	5 246	3 714 370	3 728	5 233 068	C
493	37 004	1 135	194 971	1 338	486 341	1 138	804 676	679	933 965	10
183	13 630	411	71 617	628	229 608	609	431 091	334	454 363	10.1
.	.	4	531	10.2
.	.	26	4 833	22	8 168	13	8 825	13	18 867	10.3
6	485	10	1 733	10.4
15	1 071	35	5 603	28	10 594	28	19 910	23	34 049	10.5
11	848	21	3 428	29	10 833	23	16 133	18	24 577	10.6
190	14 593	536	92 808	559	201 548	410	289 745	242	333 552	10.7
53	3 848	74	11 387	43	14 943	36	25 311	25	35 237	10.8

Noch: **Tabelle 3a. Steuerpflichtige sowie Lieferungen und Leistungen bis unter 2 Millionen Euro in Bayern 2016**

- Lieferungen und Leistungen

Gewerbe- kennzahl	Wirtschaftszweig	Steuer- pflichtige	Lieferungen und Leistungen	darunter	
				17 501 - 50 000	
		Anzahl	1 000 EUR	Anzahl	1 000 EUR
10.9	Herstellung von Futtermitteln	150	837 624	11	392
11	Getränkeherstellung	876	4 631 342	118	3 664
12	Tabakverarbeitung	-	-
13	Herstellung von Textilien	861	3 921 702	216	6 673
13.1	Spinnstoffaufbereitung und Spinnerei	34	608 417	5	123
13.2	Weberei	81	678 397	12	396
13.3	Veredlung von Textilien und Bekleidung	247	195 780	88	2 607
13.9	Herstellung von sonstigen Textilwaren	499	2 439 107	111	3 548
14	Herstellung von Bekleidung	312	9 647
14.1	Herstellung von Bekleidung (ohne Pelzbekleidung)	817	3 031 657	292	9 024
14.2	Herstellung von Pelzwaren	38	6 718	11	388
14.3	Herstellung von Bekleidung aus gewirktem und gestricktem Stoff	9	234
15	Herstellung von Leder, Lederwaren und Schuhen	298	2 251 387	57	1 744
15.1	Herstellung von Leder und Lederwaren (ohne Herstellung von Lederbekleidung)	185	220 800	40	1 177
15.2	Herstellung von Schuhen	113	2 030 586	17	567
16	Herstellung von Holz-, Flecht-, Korb- und Korkwaren (ohne Möbel)	2 961	6 097 757	558	18 316
16.1	Säge-, Hobel- und Holzimprägnierwerke	1 174	1 992 935	228	7 335
16.2	Herstellung von sonstigen Holz-, Korb-, Flecht- und Korbwaren (ohne Möbel)	1 787	4 104 823	330	10 981
17	Herstellung von Papier, Pappe und Waren daraus	376	6 220 383	34	1 120
17.1	Herstellung von Holz- und Zellstoff, Papier, Karton und Pappe	81	3 199 186	7	235
17.2	Herstellung von Waren aus Papier, Karton und Pappe	295	3 021 197	27	885
18	Herstellung von Druckerzeugnissen; Vervielfältigung von bespielten Ton-, Bild- und Datenträgern	2 177	5 793 501	376	12 170
18.1	Herstellung von Druckerzeugnissen	2 047	5 721 489	352	11 310
18.2	Vervielfältigung von bespielten Ton-, Bild- und Datenträgern	130	72 012	24	860
19	Kokerei und Mineralölverarbeitung	12	10 109 929	-	-
19.1	Kokerei	-	-
19.2	Mineralölverarbeitung	-	-
20	Herstellung von chemischen Erzeugnissen	731	11 993 743	78	2 517
20.1	Herstellung von chem. Grundstoffen, Düngemitteln u. Stickst.verb., Kunstst. u. synth. Kautschuk in Primärformen	231	5 626 843	13	436
20.2	Herstellung von Schädlingsbekämpfungsmitteln, Pflanzenschutz- und Desinfektionsmitteln	17	37 649	.	.
20.3	Herstellung von Anstrichmitteln, Druckfarben und Kittens	71	1 093 141	.	.
20.4	Herstellung von Seifen, Wasch-, Reinigungs- und Körperpflegemitteln sowie von Duftstoffen	199	1 177 247	47	1 495
20.5	Herstellung von sonstigen chemischen Erzeugnissen	200	3 314 324	13	403
20.6	Herstellung von Chemiefasern	13	744 539	.	.
21	Herstellung von pharmazeutischen Erzeugnissen	186	8 481 552	14	439
21.1	Herstellung von pharmazeutischen Grundstoffen	21	455 545	.	.
21.2	Herstellung von pharmazeutischen Spezialitäten und sonstigen pharmazeutischen Erzeugnissen	165	8 026 007	.	.
22	Herstellung von Gummi- und Kunststoffwaren	1 282	17 688 487	93	3 079
22.1	Herstellung von Gummiwaren	150	1 491 070	16	539
22.2	Herstellung von Kunststoffwaren	1 132	16 197 417	77	2 541

nach Umsatzgrößenklassen und Gliederung nach Wirtschaftszweiggruppen

ohne Umsatzsteuer -

von ... bis unter ... EUR										Gewerbe- kenn- zahl
50 000 - 100 000		100 000 - 250 000		250 000 - 500 000		500 000 - 1 Mill.		1 Mill. - 2 Mill.		
Anzahl	1 000 EUR	Anzahl	1 000 EUR	Anzahl	1 000 EUR	Anzahl	1 000 EUR	Anzahl	1 000 EUR	
17	1 325	18	3 032	21	7 647	15	11 204	21	29 455	10.9
88	6 317	166	27 043	98	35 679	107	78 008	86	126 538	11
-	-	-	-	-	-	-	-	-	-	12
148	10 620	133	21 053	92	32 385	65	47 503	54	78 421	13
3	205	5	777	-	-	-	-	3	3 638	13.1
8	473	5	846	10	3 331	5	3 501	10	15 036	13.2
43	3 031	46	6 997	-	-	-	-	10	14 212	13.3
94	6 911	77	12 433	56	19 569	47	34 749	31	45 534	13.9
139	10 096	-	-	-	-	59	43 012	47	62 297	14
118	8 546	125	19 940	63	21 506	59	43 012	-	-	14.1
15	1 122	7	1 112	-	-	-	-	-	-	14.2
6	427	-	-	-	-	-	-	-	-	14.3
59	4 207	63	10 677	44	15 318	28	20 038	14	20 024	15
42	2 951	33	5 851	25	8 552	16	12 175	10	14 578	15.1
17	1 257	30	4 826	19	6 766	12	7 863	4	5 445	15.2
484	35 320	628	101 894	442	158 915	332	233 454	221	308 969	16
195	14 236	235	38 506	159	56 511	155	107 958	96	132 557	16.1
289	21 084	393	63 388	283	102 403	177	125 495	125	176 412	16.2
37	2 737	57	9 100	38	13 829	33	24 156	40	57 911	17
11	895	9	1 527	8	2 603	3	2 035	14	22 648	17.1
26	1 842	48	7 573	30	11 226	30	22 121	26	35 263	17.2
357	25 316	452	74 234	304	109 827	249	173 843	147	201 183	18
316	22 504	422	69 607	287	104 141	242	169 373	143	195 806	18.1
41	2 812	30	4 627	17	5 686	7	4 470	4	5 378	18.2
-	-	-	-	-	-	-	-	-	-	19
-	-	-	-	-	-	-	-	-	-	19.1
-	-	-	-	-	-	-	-	-	-	19.2
77	5 557	91	14 252	76	26 804	86	61 919	72	99 988	20
17	1 257	29	4 504	27	9 507	24	18 311	32	45 703	20.1
-	-	-	-	-	-	-	-	-	-	20.2
5	348	-	-	4	1 675	12	8 764	3	3 659	20.3
28	1 977	28	4 359	18	6 502	18	12 050	12	14 470	20.4
27	1 975	25	3 904	27	9 121	27	19 176	20	29 090	20.5
-	-	-	-	-	-	-	-	-	-	20.6
-	-	23	3 737	14	5 200	-	-	13	18 939	21
-	-	5	857	-	-	-	-	3	3 982	21.1
10	693	18	2 880	-	-	-	-	10	14 957	21.2
93	6 941	145	24 315	114	41 873	117	83 623	146	207 375	22
15	1 163	21	3 761	17	6 209	17	11 236	14	18 621	22.1
78	5 778	124	20 555	97	35 665	100	72 387	132	188 754	22.2

Noch: **Tabelle 3a. Steuerpflichtige sowie Lieferungen und Leistungen bis unter 2 Millionen Euro in Bayern 2016**

- Lieferungen und Leistungen

Gewerbe- kennzahl	Wirtschaftszweig	Steuer- pflichtige	Lieferungen und Leistungen	darunter	
				17 501 - 50 000	
				Anzahl	1 000 EUR
23	Herstellung von Glas und Glaswaren, Keramik, Verarbeitung von Steinen und Erden	2 259	9 506 414	318	10 198
23.1	Herstellung von Glas und Glaswaren	284	1 426 802	47	1 501
23.2	Herstellung von feuerfesten keramischen Werkstoffen und Waren	18	373 311	.	.
23.3	Herstellung von keramischen Baumaterialien	116	580 558	11	319
23.4	Herstellung von sonstigen Porzellan- und keramischen Erzeugnissen	256	872 355	88	2 736
23.5	Herstellung von Zement, Kalk und gebranntem Gips	24	418 510	.	.
23.6	Herstellung von Erzeugnissen aus Beton, Zement und Gips	429	4 442 632	19	665
23.7	Be- und Verarbeitung von Naturwerksteinen und Natursteinen a.n.g.	1 043	547 287	140	4 622
23.9	Herstellung von Schleifkörpern, Schleifmitteln auf Unterlage und sonstigen Erzeugnissen aus nichtmetallischen Mineralien a.n.g.	89	844 959	8	206
24	Metallerzeugung und -bearbeitung	583	5 068 314	64	2 153
24.1	Erzeugung von Roheisen, Stahl und Ferrolegierungen	149	1 028 008	23	795
24.2	Herstellung von Stahlrohren, Rohrform-, Rohrverschluss- und Rohrverbindungsstücken aus Stahl	45	222 460	7	217
24.3	Sonstige erste Bearbeitung von Eisen und Stahl	39	253 635	4	130
24.4	Erzeugung und erste Bearbeitung von NE-Metallen	200	2 031 778	23	791
24.5	Gießereien	150	1 532 434	7	221
25	Herstellung von Metallerzeugnissen	6 768	18 699 337	886	29 345
25.1	Stahl- und Leichtmetallbau	1 536	4 384 559	163	5 473
25.2	Herstellung von Metalltanks und -behältern; Herstellung von Heizkörpern und -kesseln für Zentralheizungen	96	1 072 128	11	317
25.3	Herstellung von Dampfkesseln (ohne Zentralheizungskessel)	-	-
25.4	Herstellung von Waffen und Munition	53	426 896	6	199
25.5	Herstellung von Schmiede-, Press-, Zieh- und Stanzteilen, gewalzten Ringen und pulvermetallurgischen Erzeugnissen	322	2 305 080	36	1 160
25.6	Oberflächenveredlung und Wärmebehandlung; Mechanik a.n.g.	3 212	3 375 469	508	16 816
25.7	Herstellung von Schneidwaren, Werkzeugen, Schlössern und Beschlägen aus unedlen Metallen	46	1 503
25.9	Herstellung von sonstigen Metallwaren	938	4 684 476	116	3 877
26	Herstellung von DV-Geräten, elektronischen und optischen Erzeugnissen	2 145	60 017 230	257	8 678
26.1	Herstellung von elektronischen Bauelementen und Leiterplatten	574	40 608 677	70	2 413
26.2	Herstellung von DV-Geräten und peripheren Geräten	313	7 269 249	58	1 938
26.3	Herstellung von Geräten und Einrichtungen der Telekommunikationstechnik	253	1 350 571	22	732
26.4	Herstellung von Geräten der Unterhaltungselektronik	122	1 213 661	17	563
26.5	Herstellung von elektrischen Mess-, Kontroll-, Navigations- u.ä. Instrumenten und Vorrichtungen; Herstellung von Uhren	634	7 217 108	55	1 812
26.6	Herstellung von Bestrahlungs- und Elektrotherapiegeräten und elektromedizinischen Geräten	102	759 639	7	260
26.7	Herstellung von optischen und fotografischen Instrumenten und Geräten	102	1 558 666	13	451
26.8	Herstellung von magnetischen und optischen Datenträgern	45	39 660	15	509
27	Herstellung von elektrischen Ausrüstungen	1 343	15 018 114	145	4 684
27.1	Herstellung von Elektromotoren, Generatoren, Transformatoren, Elektrizitätsverteilungs- und -schalteinrichtungen	304	3 213 210	36	1 129
27.2	Herstellung von Batterien und Akkumulatoren	28	375 965	3	104

nach Umsatzgrößenklassen und Gliederung nach Wirtschaftszweiggruppen

ohne Umsatzsteuer -

von ... bis unter ... EUR										Gewerbe- kenn- zahl
50 000 - 100 000		100 000 - 250 000		250 000 - 500 000		500 000 - 1 Mill.		1 Mill. - 2 Mill.		
Anzahl	1 000 EUR	Anzahl	1 000 EUR	Anzahl	1 000 EUR	Anzahl	1 000 EUR	Anzahl	1 000 EUR	
290	21 479	465	75 303	334	121 979	250	170 847	160	230 179	23
38	2 877	57	8 964	36	13 158	23.1
.	.	4	433	23.2
18	1 392	26	4 483	7	2 599	12	8 575	12	16 447	23.3
45	3 307	37	5 848	18	5 987	16	11 305	13	19 841	23.4
.	.	3	524	23.5
18	1 248	44	6 689	39	15 235	38	28 672	60	89 295	23.6
164	12 131	285	46 835	221	80 127	146	97 109	41	55 687	23.7
4	322	9	1 527	7	2 809	10	7 032	10	13 843	23.9
58	4 239	99	17 001	73	26 844	64	43 172	66	91 001	24
18	1 331	27	4 750	25	9 534	21	15 024	12	16 144	24.1
.	.	6	840	5	1 675	.	.	4	6 077	24.2
3	228	7	1 191	7	2 536	.	.	5	7 065	24.3
27	1 943	39	6 651	21	7 340	20	12 941	24	32 425	24.4
10	737	20	3 570	15	5 760	11	7 182	21	29 290	24.5
986	70 808	1 234	204 232	962	348 371	857	609 407	660	930 224	25
191	14 224	281	47 704	224	80 810	207	146 128	151	212 448	25.1
7	448	14	2 240	20	7 666	8	6 081	6	8 497	25.2
.	25.3
9	677	12	2 048	8	2 709	6	4 695	6	7 908	25.4
34	2 543	46	7 486	42	15 577	46	33 411	29	42 163	25.5
556	38 938	628	103 240	464	168 302	414	292 804	284	400 457	25.6
64	4 821	76	13 082	79	28 695	89	64 121	93	132 180	25.7
125	9 155	177	28 432	125	44 613	87	62 167	91	126 570	25.9
220	15 969	343	56 401	238	85 575	251	178 277	188	263 886	26
50	3 813	88	14 213	54	19 333	73	51 001	40	57 095	26.1
51	3 626	67	10 016	35	12 503	22	15 553	21	28 051	26.2
25	1 827	45	7 097	34	12 194	42	30 068	26	34 374	26.3
20	1 511	23	4 059	16	5 520	9	6 187	12	17 254	26.4
53	3 696	82	14 256	77	28 255	66	49 077	66	93 583	26.5
8	598	13	2 372	13	4 536	26	17 824	11	16 044	26.6
6	396	16	2 590	6	2 327	10	6 597	8	11 095	26.7
7	501	9	1 798	3	908	3	1 971	4	6 392	26.8
148	10 576	184	30 064	156	56 891	162	118 163	152	225 963	27
22	1 477	36	6 183	26	9 314	39	29 394	32	49 268	27.1
.	.	6	1 042	4	1 454	27.2

Noch: **Tabelle 3a. Steuerpflichtige sowie Lieferungen und Leistungen bis unter 2 Millionen Euro in Bayern 2016**

- Lieferungen und Leistungen

Gewerbe- kennzahl	Wirtschaftszweig	Steuer- pflichtige	Lieferungen und Leistungen	darunter	
				17 501 - 50 000	
				Anzahl	1 000 EUR
27.3	Herstellung von Kabeln und elektrischem Installationsmaterial	158	1 793 221	16	523
27.4	Herstellung von elektrischen Lampen und Leuchten	164	3 160 399	21	685
27.5	Herstellung von Haushaltsgeräten	43	1 227 807	5	167
27.9	Herstellung von sonstigen elektrischen Ausrüstungen und Geräten a.n.g.	646	5 247 512	64	2 076
28	Maschinenbau	3 260	44 527 949	240	7 638
28.1	Herstellung von nicht wirtschaftszweigspezifischen Maschinen	300	12 637 299	14	453
28.2	Herstellung von sonstigen nicht wirtschaftszweigspezifischen Maschinen	1 215	9 055 101	90	2 902
28.3	Herstellung von land- und forstwirtschaftlichen Maschinen	139	2 350 998	9	264
28.4	Herstellung von Werkzeugmaschinen	396	2 430 890	37	1 163
28.9	Herstellung von Maschinen für sonstige bestimmte Wirtschaftszweige	1 210	18 053 660	90	2 856
29	Herstellung von Kraftwagen und Kraftwagenteilen	600	90 791 080	52	1 769
29.1	Herstellung von Kraftwagen und Kraftwagenmotoren	3	112
29.2	Herstellung von Karosserien, Aufbauten und Anhängern	26	971
29.3	Herstellung von Teilen und Zubehör für Kraftwagen	23	686
30	Sonstiger Fahrzeugbau	206	45 691 369	20	569
30.1	Schiff- und Bootsbau	5	141
30.2	Schienenfahrzeugbau	17	39 706	.	.
30.3	Luft- und Raumfahrzeugbau	57	42 618 882	.	.
30.4	Herstellung von militärischen Kampffahrzeugen	-	-
30.9	Herstellung von Fahrzeugen a.n.g.	79	1 339 848	9	244
31	Herstellung von Möbeln	2 553	4 793 717	399	13 252
32	Herstellung von sonstigen Waren	4 202	8 503 834	739	23 937
32.1	Herstellung von Münzen, Schmuck und ähnlichen Erzeugnissen	708	407 016	233	7 440
32.2	Herstellung von Musikinstrumenten	334	110 402	113	3 808
32.3	Herstellung von Sportgeräten	128	503 041	21	767
32.4	Herstellung von Spielwaren	130	1 280 918	26	812
32.5	Herstellung von medizinischen und zahnmedizinischen Apparaten und Materialien	2 135	4 059 595	157	5 357
32.9	Herstellung von Erzeugnissen a.n.g.	767	2 142 863	189	5 754
33	Reparatur und Installation von Maschinen und Ausrüstungen	1 568	1 788 460	262	8 885
33.1	Reparatur von Metallerzeugnissen, Maschinen und Ausrüstungen	900	786 689	145	4 932
33.2	Installation von Maschinen und Ausrüstungen a.n.g.	668	1 001 771	117	3 953
D	Energieversorgung	27 894	37 475 539	15 755	451 702
35	Energieversorgung	27 894	37 475 539	15 755	451 702
35.1	Elektrizitätsversorgung	26 390	32 299 963	15 523	444 014
35.2	Gasversorgung	852	4 660 464	42	1 422
35.3	Wärme- und Kälteversorgung	652	515 112	190	6 266
E	Wasserversorgung; Abwasser- und Abfallentsorgung, Beseitigung von Umweltverschmutzungen	2 559	5 609 967	142	4 767
36	Wasserversorgung	1 484	1 571 454	47	1 669
37	Abwasserentsorgung	134	175 031	12	347
38	Sammlung, Behandlung und Beseitigung von Abfällen; Rückgewinnung	858	3 690 556	74	2 496
38.1	Sammlung von Abfällen	243	971 858	23	826
38.2	Abfallbehandlung und -beseitigung	290	958 268	25	815
38.3	Rückgewinnung	325	1 760 430	26	855
39	Beseitigung von Umweltverschmutzungen und sonstige Entsorgung	83	172 926	9	254

nach Umsatzgrößenklassen und Gliederung nach Wirtschaftszweiggruppen

ohne Umsatzsteuer -

von ... bis unter ... EUR										Gewerbe- kenn- zahl
50 000 - 100 000		100 000 - 250 000		250 000 - 500 000		500 000 - 1 Mill.		1 Mill. - 2 Mill.		
Anzahl	1 000 EUR	Anzahl	1 000 EUR	Anzahl	1 000 EUR	Anzahl	1 000 EUR	Anzahl	1 000 EUR	
17	1 283	17	2 774	13	4 721	22	16 615	15	22 598	27.3
18	1 299	25	3 949	23	8 556	22	16 839	21	28 244	27.4
5	384	8	1 106	8	3 014	27.5
86	6 132	92	15 010	82	29 832	75	52 604	78	117 529	27.9
286	20 939	408	67 389	361	131 728	395	282 461	402	577 837	28
16	1 175	32	5 216	32	11 493	32	21 790	35	52 730	28.1
106	7 770	161	26 672	126	46 232	157	111 591	166	239 467	28.2
18	1 338	17	2 819	23	8 936	13	9 995	13	18 292	28.3
38	2 786	52	8 656	62	22 576	58	42 460	48	68 021	28.4
108	7 870	146	24 026	118	42 491	135	96 626	140	199 328	28.9
56	4 109	91	14 248	55	19 491	46	34 077	43	60 383	29
9	690	11	1 784	7	2 254	29.1
25	1 768	35	5 346	22	7 669	29.2
22	1 652	45	7 118	26	9 568	27	20 162	.	.	29.3
25	1 862	31	5 007	29	11 037	21	16 166	18	23 991	30
8	597	14	2 322	9	3 481	8	5 826	3	3 951	30.1
.	5	7 831	30.2
.	30.3
.	30.4
12	911	14	2 262	17	6 387	9	7 428	.	.	30.9
493	35 821	632	102 554	416	147 422	265	184 653	151	206 905	31
610	43 922	1 030	170 011	678	239 054	520	364 158	236	327 270	32
163	11 646	165	26 436	55	18 902	53	37 127	15	19 464	32.1
69	5 069	73	11 878	33	12 153	24	15 530	11	16 169	32.2
14	982	22	3 490	19	7 092	11	8 079	8	11 774	32.3
22	1 688	15	2 763	18	6 656	12	7 877	7	10 523	32.4
216	15 627	616	103 708	478	167 457	345	241 631	137	185 464	32.5
126	8 911	139	21 736	75	26 794	75	53 914	58	83 875	32.9
250	17 987	333	53 290	242	87 855	189	134 294	133	179 821	33
123	8 818	208	33 329	143	51 657	118	85 232	82	107 982	33.1
127	9 169	125	19 962	99	36 198	71	49 062	51	71 839	33.2
4 671	325 116	3 999	630 120	1 701	598 700	910	628 534	377	519 211	D
4 671	325 116	3 999	630 120	1 701	598 700	910	628 534	377	519 211	35
4 466	310 081	3 573	560 569	1 425	499 486	715	493 518	308	424 309	35.1
103	7 824	282	45 778	180	65 040	142	98 187	44	58 980	35.2
102	7 210	144	23 773	96	34 174	53	36 829	25	35 921	35.3
242	18 343	634	103 584	481	174 164	354	249 250	278	382 324	E
135	10 607	460	75 639	345	124 554	223	156 221	143	193 592	36
20	1 484	36	5 692	20	7 594	17	12 064	.	.	37
76	5 493	118	18 906	103	37 535	102	71 860	.	.	38
16	1 082	29	4 598	32	11 662	31	21 802	33	46 822	38.1
32	2 387	39	6 271	38	13 701	32	21 268	.	.	38.2
28	2 023	50	8 037	33	12 172	39	28 791	34	46 069	38.3
11	758	20	3 346	13	4 481	12	9 104	8	11 369	39

Noch: **Tabelle 3a. Steuerpflichtige sowie Lieferungen und Leistungen bis unter 2 Millionen Euro in Bayern 2016**

- Lieferungen und Leistungen

Gewerbe- kennzahl	Wirtschaftszweig	Steuer- pflichtige	Lieferungen und Leistungen	darunter	
				17 501 - 50 000	
				Anzahl	1 000 EUR
F	Baugewerbe	62 530	55 919 058	10 659	355 429
41	Hochbau	5 233	17 218 192	599	19 484
41.1	Erschließung von Grundstücken; Bauträger	1 411	3 895 489	198	6 199
41.2	Bau von Gebäuden	3 822	13 322 703	401	13 285
42	Tiefbau	1 188	6 551 602	92	3 006
42.1	Bau von Straßen und Bahnverkehrsstrecken	507	4 173 692	27	844
42.2	Leitungstiefbau und Kläranlagenbau	322	1 770 161	38	1 325
42.9	Sonstiger Tiefbau	359	607 749	27	837
43	Vorbereitende Baustellenarbeiten, Bauinstallation und sonstiges Ausbaugewerbe	56 109	32 149 264	9 968	332 939
43.1	Abbrucharbeiten und vorbereitende Baustellenarbeiten	2 048	1 289 029	351	11 432
43.2	Bauinstallation	20 365	15 330 757	3 321	109 485
43.3	Sonstiger Ausbau	23 518	8 482 932	4 484	151 249
43.9	Sonstige spezialisierte Bautätigkeiten	10 178	7 046 546	1 812	60 773
G	Handel; Instandhaltung und Reparatur von Kraftfahrzeugen	108 438	276 615 292	19 808	640 684
45	Handel mit Kraftfahrzeugen; Instandhaltung und Reparatur von Kraftfahrzeugen	20 063	41 918 044	3 311	108 702
45.1	Handel mit Kraftwagen	7 776	25 553 194	1 260	41 240
45.2	Instandhaltung und Reparatur von Kraftwagen	7 023	4 052 197	965	32 103
45.3	Handel mit Kraftwagenteilen und -zubehör	4 212	11 557 201	910	29 367
45.4	Handel mit Krafträdern, Kraftradteilen und -zubehör; Instandhaltung und Reparatur von Krafträdern	1 052	755 452	176	5 992
46	Großhandel (ohne Handel mit Kraftfahrzeugen)	26 384	137 798 587	4 349	139 981
46.1	Handelsvermittlung	8 939	3 518 641	2 435	77 991
46.2	Großhandel mit landwirtschaftlichen Grundstoffen und lebenden Tieren	1 440	6 845 946	131	4 162
46.3	Großhandel mit Nahrungs- und Genussmitteln, Getränken und Tabakwaren	2 424	23 986 188	231	7 291
46.4	Großhandel mit Gebrauchs- und Verbrauchsgütern	4 179	34 611 664	496	16 111
46.5	Großhandel mit Geräten der Informations- und Kommunikationstechnik	884	13 828 246	85	2 889
46.6	Großhandel mit sonstigen Maschinen, Ausrüstungen und Zubehör	3 263	11 253 888	325	10 524
46.7	Sonstiger Großhandel	4 107	41 713 545	498	16 316
46.9	Großhandel ohne ausgeprägten Schwerpunkt	1 148	2 040 469	148	4 696
47	Einzelhandel (ohne Handel mit Kraftfahrzeugen)	61 991	96 898 661	12 148	392 001
47.1	Einzelhandel mit Waren verschiedener Art (in Verkaufsräumen)	7 513	25 582 381	1 406	45 271
47.2	Einzelhandel mit Nahrungs- und Genussmitteln, Getränken und Tabakwaren (in Verkaufsräumen)	7 013	4 769 708	1 052	33 887
47.3	Einzelhandel mit Motorenkraftstoffen (Tankstellen)	1 448	3 491 978	62	2 033
47.4	Einzelhandel mit Geräten der Informations- und Kommunikationstechnik (in Verkaufsräumen)	3 472	13 575 095	763	25 114
47.5	Einzelhandel mit sonstigen Haushaltsgeräten, Textilien, Heimwerker- und Einrichtungsbedarf (in Verkaufsräumen)	10 866	16 934 981	2 255	73 074
47.6	Einzelhandel mit Verlagsprodukten, Sportausrüstungen und Spielwaren (in Verkaufsräumen)	4 703	3 415 368	728	23 848
47.7	Einzelhandel mit sonstigen Gütern (in Verkaufsräumen)	18 952	20 841 901	3 365	108 452
47.8	Einzelhandel an Verkaufsständen und auf Märkten	1 000	211 790	311	10 254
47.9	Einzelhandel, nicht in Verkaufsräumen, an Verkaufsständen oder auf Märkten	7 024	8 075 459	2 206	70 068
H	Verkehr und Lagerei	17 887	25 611 230	3 875	131 235
49	Landverkehr und Transport in Rohrfernleitungen	12 240	9 531 329	2 720	93 416

nach Umsatzgrößenklassen und Gliederung nach Wirtschaftszweiggruppen

ohne Umsatzsteuer -

von ... bis unter ... EUR										Gewerbe- kenn- zahl
50 000 - 100 000		100 000 - 250 000		250 000 - 500 000		500 000 - 1 Mill.		1 Mill. - 2 Mill.		
Anzahl	1 000 EUR	Anzahl	1 000 EUR	Anzahl	1 000 EUR	Anzahl	1 000 EUR	Anzahl	1 000 EUR	
11 248	815 925	15 123	2 458 967	9 653	3 432 711	7 265	5 117 495	4 392	6 089 725	F
521	37 776	799	129 985	631	227 044	755	548 881	717	1 024 542	41
169	12 257	227	36 900	169	60 109	171	125 305	154	223 339	41.1
352	25 519	572	93 085	462	166 935	584	423 576	563	801 202	41.2
124	9 019	163	26 339	149	52 723	167	118 759	151	218 177	42
53	3 903	71	11 478	65	22 783	67	49 390	64	94 859	42.1
33	2 365	39	6 085	39	14 046	43	29 645	33	47 074	42.2
38	2 751	53	8 775	45	15 894	57	39 724	54	76 245	42.9
10 603	769 130	14 161	2 302 643	8 873	3 152 944	6 343	4 449 856	3 524	4 847 007	43
375	27 350	530	84 668	292	102 509	230	168 058	147	201 373	43.1
3 266	237 491	4 903	804 579	3 377	1 207 587	2 635	1 861 761	1 642	2 269 525	43.2
5 225	378 143	6 393	1 031 870	3 660	1 287 943	2 179	1 502 978	965	1 314 834	43.3
1 737	126 145	2 335	381 526	1 544	554 906	1 299	917 058	770	1 061 275	43.9
17 633	1 278 847	24 054	3 926 293	15 576	5 542 349	11 128	7 849 304	8 019	11 312 722	G
3 122	225 526	4 501	738 174	3 207	1 146 002	2 242	1 575 237	1 436	2 019 893	45
1 117	80 810	1 472	240 246	1 041	371 135	813	573 329	641	915 138	45.1
1 077	78 469	1 827	302 357	1 395	504 496	908	633 982	478	664 532	45.2
721	51 799	966	158 000	603	211 276	.	.	236	322 736	45.3
207	14 449	236	37 572	168	59 094	.	.	81	117 487	45.4
3 874	280 749	4 982	810 364	3 367	1 201 382	2 714	1 930 995	2 277	3 226 355	46
2 067	148 801	2 162	343 701	1 035	363 387	685	483 175	370	525 657	46.1
121	8 746	235	39 785	208	76 119	167	121 087	172	238 965	46.2
206	15 273	366	61 764	303	106 676	294	209 405	275	393 623	46.3
487	35 608	712	118 374	561	201 826	469	333 562	417	588 676	46.4
79	5 904	138	22 430	126	44 810	101	72 351	101	144 637	46.5
316	22 914	518	86 155	451	162 673	432	307 596	382	539 599	46.6
446	32 330	639	103 489	522	187 405	423	303 095	442	630 954	46.7
152	11 175	212	34 667	161	58 485	143	100 724	118	164 246	46.9
10 637	772 572	14 571	2 377 755	9 002	3 194 965	6 172	4 343 072	4 306	6 066 474	47
1 254	90 692	1 844	301 844	1 128	398 961	668	465 201	380	522 421	47.1
1 144	84 043	1 926	318 619	1 382	488 434	777	538 509	362	496 021	47.2
50	3 675	92	15 572	150	56 597	351	259 467	425	588 251	47.3
687	50 891	819	130 930	464	165 762	322	227 951	189	270 871	47.4
2 024	146 882	2 546	412 276	1 510	537 854	1 138	801 084	638	890 443	47.5
747	54 686	1 244	205 189	921	329 831	540	372 084	286	391 736	47.6
2 958	215 355	4 358	711 824	2 634	932 100	1 921	1 357 246	1 698	2 445 385	47.7
242	17 848	250	40 158	111	39 355	48	31 292	26	34 926	47.8
1 531	108 499	1 492	241 343	702	246 071	407	290 239	302	426 420	47.9
3 674	260 100	3 499	560 233	2 252	805 028	1 743	1 243 520	1 271	1 799 205	H
2 765	195 743	2 540	406 993	1 603	574 087	1 175	836 263	724	1 026 533	49

Noch: **Tabelle 3a. Steuerpflichtige sowie Lieferungen und Leistungen bis unter 2 Millionen Euro in Bayern 2016**

- Lieferungen und Leistungen

Gewerbe- kennzahl	Wirtschaftszweig	Steuer- pflichtige	Lieferungen und Leistungen	darunter	
				17 501 - 50 000	
				Anzahl	1 000 EUR
49.1	Personenbeförderung im Eisenbahnfernverkehr
49.2	Güterbeförderung im Eisenbahnverkehr	-	-
49.3	Sonstige Personenbeförderung im Landverkehr
49.4	Güterbeförderung im Straßenverkehr, Umzugstransporte	6 947	6 971 997	1 288	43 025
49.5	Transport in Rohrfernleitungen	-	-
50	Schifffahrt	150	300 045	11	280
50.1	Personenbeförderung in der See- und Küstenschifffahrt	-	-	-	-
50.2	Güterbeförderung in der See- und Küstenschifffahrt	22	80 881	.	.
50.3	Personenbeförderung in der Binnenschifffahrt	38	55 914	.	.
50.4	Güterbeförderung in der Binnenschifffahrt	90	163 251	5	141
51	Luftfahrt	108	197 062	30	897
51.1	Personenbeförderung in der Luftfahrt	30	897
51.2	Güterbeförderung in der Luftfahrt und Raumtransport	-	-
52	Lagerei sowie Erbringung von sonstigen Dienstleistungen für den Verkehr	3 550	14 517 649	456	14 966
52.1	Lagerei	180	411 241	18	563
52.2	Erbringung von sonstigen Dienstleistungen für den Verkehr	3 370	14 106 408	438	14 403
53	Post-, Kurier- und Expressdienste	1 839	1 065 145	658	21 676
53.2	Sonstige Post-, Kurier- und Expressdienste	1 839	1 065 145	658	21 676
I	Gastgewerbe	39 817	17 468 971	8 043	265 397
55	Beherbergung	10 731	7 214 581	2 051	67 380
55.1	Hotels, Gasthöfe und Pensionen	8 769	6 789 580	1 263	41 866
55.2	Ferienunterkünfte und ähnliche Beherbergungsstätten	1 325	215 076	601	19 380
55.3	Campingplätze	191	86 549	21	752
55.9	Sonstige Beherbergungsstätten	446	123 376	166	5 382
56	Gastronomie	29 086	10 254 390	5 992	198 017
56.1	Restaurants, Gaststätten, Imbissstuben, Cafés, Eissalons u.ä.	21 209	7 973 408	3 593	120 823
56.2	Caterer und Erbringung sonstiger Verpflegungsdienstleistungen	2 365	1 106 669	543	18 102
56.3	Ausschank von Getränken	5 512	1 174 313	1 856	59 092
J	Information und Kommunikation	23 733	44 871 170	5 748	185 347
58	Verlagswesen	1 667	5 166 364	295	9 235
58.1	Verlegen von Büchern und Zeitschriften; sonstiges Verlagswesen (ohne Software)	1 497	4 937 840	253	7 927
58.2	Verlegen von Software	170	228 524	42	1 308
59	Herstellung, Verleih, Vertrieb von Filmen, Fernseh- programmen; Kinos; Tonstudios und Verlegen von Musik	1 882	3 578 895	559	18 024
59.1	Herstellung von Filmen und Fernsehprogrammen, deren Verleih und Vertrieb; Kinos	1 448	2 356 790	407	13 147
59.2	Tonstudios; Herstellung von Hörfunkbeiträgen; Verlegen von bespielten Tonträgern und Musikalien	434	1 222 105	152	4 878
60	Rundfunkveranstalter	80	5 110 996	10	316
60.1	Hörfunkveranstalter	48	184 248	3	91
60.2	Fernsehveranstalter	32	4 926 749	7	225
61	Telekommunikation	349	8 910 660	74	2 406
61.1	Leitungsgebundene Telekommunikation	25	189 533	.	.
61.2	Drahtlose Telekommunikation
61.3	Satellitentelekommunikation	-	-
61.9	Sonstige Telekommunikation	62	2 023
62	Erbringung von Dienstleistungen der Informationstechnologie	17 556	19 655 224	4 181	135 610
63	Informationsdienstleistungen	2 199	2 449 031	629	19 756

nach Umsatzgrößenklassen und Gliederung nach Wirtschaftszweiggruppen

ohne Umsatzsteuer -

von ... bis unter ... EUR										Gewerbe- kenn- zahl
50 000 - 100 000		100 000 - 250 000		250 000 - 500 000		500 000 - 1 Mill.		1 Mill. - 2 Mill.		
Anzahl	1 000 EUR	Anzahl	1 000 EUR	Anzahl	1 000 EUR	Anzahl	1 000 EUR	Anzahl	1 000 EUR	
.	49.1
.	49.2
.	.	966	153 925	559	199 852	367	258 903	214	300 224	49.3
1 215	88 212	1 571	252 443	1 040	372 994	804	574 887	504	717 117	49.4
-	-	4	2 473	.	.	49.5
5	370	14	2 234	30	10 759	36	24 998	25	31 616	50
-	-	50.1
-	-	3	4 201	50.2
.	.	6	918	4	1 317	.	.	5	5 632	50.3
.	25	17 887	17	21 784	50.4
27	2 065	19	2 869	10	4 112	5	3 172	7	10 323	51
27	2 065	19	2 869	.	.	5	3 172	.	.	51.1
-	-	-	-	.	.	-	-	.	.	51.2
405	29 427	593	95 873	446	159 554	432	314 789	453	643 450	52
20	1 515	34	5 680	16	5 488	27	19 708	28	40 468	52.1
385	27 912	559	90 192	430	154 066	405	295 081	425	602 982	52.2
472	32 495	333	52 265	163	56 515	95	64 299	62	87 283	53
472	32 495	333	52 265	163	56 515	95	64 299	62	87 283	53.2
8 292	605 953	11 162	1 806 445	6 325	2 213 724	3 443	2 401 055	1 553	2 128 322	I
1 902	138 599	2 601	427 196	1 750	621 855	1 225	869 514	666	922 784	55
1 412	103 072	2 188	363 638	1 600	570 582	1 158	823 532	638	886 434	55.1
352	25 280	250	37 802	69	22 742	31	20 539	12	15 638	55.2
31	2 419	63	9 921	35	12 436	23	16 298	10	13 186	55.3
107	7 828	100	15 835	46	16 095	13	9 145	6	7 526	55.9
6 390	467 354	8 561	1 379 249	4 575	1 591 869	2 218	1 531 541	887	1 205 538	56
4 495	330 962	6 632	1 073 264	3 700	1 290 660	1 788	1 232 643	675	916 258	56.1
511	36 890	657	105 419	321	112 006	169	117 880	96	126 809	56.2
1 384	99 503	1 272	200 567	554	189 203	261	181 018	116	162 471	56.3
5 060	368 800	6 546	997 823	2 128	748 965	1 574	1 116 186	1 057	1 495 744	J
254	18 426	332	54 142	208	74 176	202	144 833	124	175 432	58
221	16 042	307	50 271	187	66 739	187	133 425	111	159 002	58.1
33	2 383	25	3 871	21	7 437	15	11 408	13	16 430	58.2
424	29 811	312	49 830	180	64 509	156	109 081	88	122 986	59
298	20 818	248	40 050	142	51 247	133	93 504	78	109 628	59.1
126	8 993	64	9 780	38	13 262	23	15 577	10	13 357	59.2
5	367	7	1 245	7	2 514	6	4 544	12	17 227	60
.	.	4	566	9	11 565	60.1
.	.	3	679	3	5 662	60.2
75	5 477	69	11 262	34	11 887	32	22 425	20	27 259	61
.	.	3	411	3	1 053	.	.	4	4 746	61.1
8	542	10	7 100	5	7 451	61.2
.	-	-	61.3
62	4 558	53	8 799	28	9 929	19	13 296	11	15 062	61.9
3 862	283 331	5 319	802 221	1 477	518 627	1 025	727 353	696	984 690	62
440	31 389	507	79 124	222	77 252	153	107 950	117	168 150	63

Noch: **Tabelle 3a. Steuerpflichtige sowie Lieferungen und Leistungen bis unter 2 Millionen Euro in Bayern 2016**

- Lieferungen und Leistungen

Gewerbe- kennzahl	Wirtschaftszweig	Steuer- pflichtige	Lieferungen und Leistungen	darunter	
				17 501 - 50 000	
		Anzahl	1 000 EUR	Anzahl	1 000 EUR
63.1	Datenverarbeitung, Hosting und damit verbundene Tätigkeiten; Webportale	336	1 301 708	101	3 003
63.9	Erbringung von sonstigen Informationsdienstleistungen	1 863	1 147 323	528	16 753
K	Erbringung von Finanz- und Versicherungsdienstleistungen	4 782	9 217 677	1 444	45 151
64	Erbringung von Finanzdienstleistungen	1 610	7 433 276	250	7 899
64.1	Zentralbanken und Kreditinstitute	373	3 798 513	23	726
64.2	Beteiligungsgesellschaften	1 085	2 144 882	200	6 356
64.3	Treuhand- und sonstige Fonds und ähnliche Finanzinstitutionen	4	12 810	-	-
64.9	Sonstige Finanzierungsinstitutionen	148	1 477 071	27	817
65	Versicherungen, Rückversicherungen und Pensionskassen (ohne Sozialversicherung)	32	771 739	.	.
65.1	Versicherungen	15	121 786	.	.
65.2	Rückversicherungen	-	-
65.3	Pensionskassen und Pensionsfonds	-	-
66	Mit Finanz- und Versicherungsdienstleistungen verbundene Tätigkeiten	3 140	1 012 662	.	.
66.1	Mit Finanzdienstleistungen verbundene Tätigkeiten	1 438	678 551	433	13 736
66.2	Mit Versicherungsdienstleistungen und Pensionskassen verbundene Tätigkeiten	1 692	242 894	.	.
66.3	Fondsmanagement	10	91 216	-	-
L	Grundstücks- und Wohnungswesen	58 131	25 774 840	21 651	668 222
68	Grundstücks- und Wohnungswesen	58 131	25 774 840	21 651	668 222
68.1	Kauf und Verkauf von eigenen Grundstücken, Gebäuden und Wohnungen	2 648	3 856 377	452	14 477
68.2	Vermietung, Verpachtung von eigenen oder geleasteten Grundstücken, Gebäuden und Wohnungen	46 162	16 389 326	18 798	576 139
68.3	Vermittlung und Verwaltung von Grundstücken, Gebäuden und Wohnungen für Dritte	9 321	5 529 137	2 401	77 606
M	Erbringung von freiberuflichen, wissenschaftlichen und technischen Dienstleistungen	88 641	46 382 889	25 522	823 171
69	Rechts- und Steuerberatung, Wirtschaftsprüfung	20 805	8 768 532	4 866	157 485
69.1	Rechtsberatung	10 535	4 256 000	2 483	81 496
69.2	Wirtschaftsprüfung und Steuerberatung; Buchführung	10 270	4 512 531	2 383	75 989
70	Verwaltung und Führung von Unternehmen und Betrieben; Unternehmensberatung	19 525	14 491 344	5 584	179 460
70.1	Verwaltung und Führung von Unternehmen und Betrieben	3 278	8 197 158	720	22 909
70.2	Public-Relations- und Unternehmensberatung	16 247	6 294 186	4 864	156 551
71	Architektur- und Ingenieurbüros; technische, physikalische und chemische Untersuchung	24 632	12 756 747	6 128	199 823
71.1	Architektur- und Ingenieurbüros	23 923	10 772 567	5 946	194 157
71.2	Technische, physikalische und chemische Untersuchung	709	1 984 181	182	5 665
72	Forschung und Entwicklung	1 542	1 666 028	422	13 282
72.1	Forschung und Entwicklung im Bereich Natur-, Ingenieur-, Agrarwissenschaften und Medizin	1 351	1 596 807	365	11 486
72.2	Forschung und Entwicklung im Bereich Rechts-, Wirtschafts-, Sozial-, Sprach-, Kultur- und Kunstwissenschaften	191	69 221	57	1 796
73	Werbung und Marktforschung	5 423	4 933 104	1 712	54 471
73.1	Werbung	5 073	4 107 629	1 614	51 335
73.2	Markt- und Meinungsforschung	350	825 475	98	3 136
74	Sonstige freiberufliche, wissenschaftliche und technische Tätigkeiten	14 661	3 202 290	6 432	206 010

nach Umsatzgrößenklassen und Gliederung nach Wirtschaftszweiggruppen

ohne Umsatzsteuer -

von ... bis unter ... EUR										Gewerbe- kenn- zahl
50 000 - 100 000		100 000 - 250 000		250 000 - 500 000		500 000 - 1 Mill.		1 Mill. - 2 Mill.		
Anzahl	1 000 EUR	Anzahl	1 000 EUR	Anzahl	1 000 EUR	Anzahl	1 000 EUR	Anzahl	1 000 EUR	
56	4 172	75	11 622	43	15 216	19	13 685	15	22 492	63.1
384	27 217	432	67 502	179	62 036	134	94 264	102	145 658	63.9
916	65 224	978	153 454	436	155 939	272	188 938	206	297 326	K
.	.	307	48 334	170	61 347	127	88 414	130	189 296	64
.	.	36	5 830	23	8 548	.	.	31	48 463	64.1
169	12 010	.	.	134	48 208	84	58 742	89	126 638	64.2
.	64.3
21	1 418	20	3 082	13	4 590	14	9 618	10	14 195	64.9
.	.	.	.	3	986	.	.	4	6 208	65
.	65.1
.	65.2
.	65.3
710	50 616	.	.	263	93 606	145	100 523	72	101 821	66
.	.	338	54 181	165	59 326	94	65 667	54	74 420	66.1
426	30 023	329	50 304	98	34 280	66.2
.	66.3
12 066	858 770	11 208	1 772 611	5 346	1 874 726	3 567	2 507 934	2 176	3 084 009	L
12 066	858 770	11 208	1 772 611	5 346	1 874 726	3 567	2 507 934	2 176	3 084 009	68
410	29 800	573	93 813	384	137 785	327	234 019	199	285 033	68.1
9 555	675 937	8 358	1 316 273	3 844	1 346 110	2 577	1 811 907	1 624	2 312 492	68.2
2 101	153 033	2 277	362 524	1 118	390 831	663	462 007	353	486 484	68.3
20 839	1 498 243	21 555	3 365 524	9 151	3 210 458	5 530	3 872 141	3 190	4 438 600	M
4 311	311 509	5 133	820 441	2 848	1 005 646	1 928	1 352 332	1 068	1 475 636	69
2 429	175 098	2 911	462 533	1 244	431 017	711	501 790	406	569 151	69.1
1 882	136 411	2 222	357 908	1 604	574 629	1 217	850 542	662	906 485	69.2
4 593	331 377	5 214	813 347	1 778	614 945	924	651 495	622	878 222	70
614	43 626	765	120 927	402	142 975	275	196 976	173	248 227	70.1
3 979	287 751	4 449	692 419	1 376	471 970	649	454 519	449	629 995	70.2
5 949	431 165	6 465	1 001 035	2 656	936 720	1 637	1 141 334	949	1 315 867	71
5 841	423 382	6 311	976 253	2 568	905 003	1 572	1 093 680	894	1 241 224	71.1
108	7 783	154	24 782	88	31 717	65	47 654	55	74 644	71.2
342	24 901	333	51 906	149	52 966	102	71 188	84	116 733	72
.	.	286	44 542	139	49 209	88	60 876	79	109 861	72.1
.	.	47	7 364	10	3 756	14	10 312	5	6 873	72.2
1 163	82 399	1 083	170 263	568	200 890	389	272 800	235	330 226	73
1 095	77 419	1 025	161 246	537	190 079	359	252 177	214	302 595	73.1
68	4 980	58	9 017	31	10 810	30	20 622	21	27 631	73.2
4 115	289 644	2 689	403 903	731	252 598	363	255 376	191	265 782	74

Noch: **Tabelle 3a. Steuerpflichtige sowie Lieferungen und Leistungen bis unter 2 Millionen Euro in Bayern 2016**

- Lieferungen und Leistungen

Gewerbe- kennzahl	Wirtschaftszweig	Steuer- pflichtige	Lieferungen und Leistungen	darunter	
				17 501 - 50 000	
				Anzahl	1 000 EUR
74.1	Ateliers für Textil-, Schmuck-, Grafik- u.ä. Design	4 320	548 471	2 087	67 546
74.2	Fotografie und Fotolabors	2 291	297 432	1 102	35 815
74.3	Übersetzen und Dolmetschen	1 750	181 136	989	31 022
74.9	Sonstige freiberufliche, wissenschaftliche und technische Tätigkeiten a.n.g.	6 300	2 175 250	2 254	71 627
75	Veterinärwesen	2 053	564 844	378	12 640
N	Erbringung von sonstigen wirtschaftlichen Dienstleistungen	31 730	26 640 969	9 523	304 263
77	Vermietung von beweglichen Sachen	5 158	9 377 269	1 480	46 459
77.1	Vermietung von Kraftwagen	1 119	4 862 349	307	9 339
77.2	Vermietung von Gebrauchsgütern	658	542 025	231	7 489
77.3	Vermietung von Maschinen, Geräten und sonstigen beweglichen Sachen	3 327	3 471 398	937	29 436
77.4	Leasing von nichtfinanziellen immateriellen Vermögensgegenständen (ohne Copyrights)	54	501 497	5	195
78	Vermittlung und Überlassung von Arbeitskräften	1 374	4 493 269	151	4 840
78.1	Vermittlung von Arbeitskräften	705	1 081 071	111	3 526
78.2	Befristete Überlassung von Arbeitskräften	459	2 528 873	25	800
78.3	Sonstige Überlassung von Arbeitskräften	210	883 325	15	513
79	Reisebüros, Reiseveranstalter und Erbringung sonstiger Reservierungsdienstleistungen	2 013	1 545 287	487	15 564
79.1	Reisebüros und Reiseveranstalter	1 884	1 451 205	442	14 142
79.9	Erbringung sonstiger Reservierungsdienstleistungen	129	94 082	45	1 422
80	Wach- und Sicherheitsdienste sowie Detekteien	831	1 062 654	176	5 849
80.1	Private Wach- und Sicherheitsdienste	638	986 191	104	3 504
80.2	Sicherheitsdienste mithilfe von Überwachungs- und Alarmsystemen	42	45 120	7	254
80.3	Detekteien	151	31 342	65	2 092
81	Gebäudebetreuung; Garten- und Landschaftsbau	13 876	4 756 626	3 940	127 070
81.1	Hausmeisterdienste	3 868	583 799	1 524	49 281
81.2	Reinigung von Gebäuden, Straßen und Verkehrsmitteln	5 645	2 577 442	1 411	44 577
81.3	Garten- und Landschaftsbau sowie Erbringung von sonstigen gärtnerischen Dienstleistungen	4 363	1 595 385	1 005	33 213
82	Erbringung von wirtschaftlichen Dienstleistungen für Unternehmen und Privatpersonen a.n.g.	8 478	5 405 864	3 289	104 481
82.1	Sekretariats- und Schreibdienste, Copy-Shops	1 566	49 463
82.2	Call Center	46	1 297
82.3	Messe-, Ausstellungs- und Kongressveranstalter	1 121	1 133 199	366	12 089
82.9	Erbringung sonstiger wirtschaftlicher Dienstleistungen für Unternehmen und Privatpersonen	4 537	3 897 550	1 311	41 632
P	Erziehung und Unterricht	7 953	1 958 923	3 054	97 542
85	Erziehung und Unterricht	7 953	1 958 923	3 054	97 542
85.1	Kindergärten und Vorschulen
85.2	Grundschulen
85.3	Weiterführende Schulen
85.4	Tertiärer und post-sekundärer, nicht tertiärer Unterricht	307	238 642	156	5 017
85.5	Sonstiger Unterricht	7 273	1 400 013	2 776	88 510
85.6	Erbringung von Dienstleistungen für den Unterricht	44	7 392	14	450
Q	Gesundheits- und Sozialwesen	9 374	19 869 982	2 974	93 658
86	Gesundheitswesen	8 449	14 425 615	2 669	84 030
86.1	Krankenhäuser	293	11 132 862	20	683
86.2	Arzt- und Zahnarztpraxen	3 779	2 044 739	775	24 664

nach Umsatzgrößenklassen und Gliederung nach Wirtschaftszweiggruppen

ohne Umsatzsteuer -

von ... bis unter ... EUR										Gewerbe- kenn- zahl
50 000 - 100 000		100 000 - 250 000		250 000 - 500 000		500 000 - 1 Mill.		1 Mill. - 2 Mill.		
Anzahl	1 000 EUR	Anzahl	1 000 EUR	Anzahl	1 000 EUR	Anzahl	1 000 EUR	Anzahl	1 000 EUR	
1 307	90 735	626	91 967	154	52 711	81	56 551	39	54 082	74.1
646	45 084	398	58 525	86	29 613	34	22 676	15	20 354	74.2
505	35 391	183	27 361	36	13 100	17	11 153	10	12 921	74.3
1 657	118 434	1 482	226 049	455	157 175	231	164 997	127	178 425	74.9
366	27 247	638	104 630	421	146 693	187	127 615	41	56 132	75
6 409	456 380	7 386	1 209 867	3 316	1 156 894	2 118	1 489 372	1 358	1 894 942	N
913	65 202	1 110	178 939	529	187 380	419	296 524	291	416 064	77
201	14 276	248	40 697	113	39 783	83	57 866	62	90 157	77.1
126	8 990	120	19 023	62	20 589	52	35 875	34	48 144	77.2
578	41 435	736	118 227	346	123 746	279	198 823	188	267 817	77.3
8	501	6	992	8	3 262	5	3 960	7	9 946	77.4
153	11 193	192	31 204	169	61 940	155	113 617	189	272 473	78
108	7 912	121	19 717	108	38 714	68	47 204	72	102 841	78.1
29	2 044	43	6 862	46	17 404	56	42 109	85	122 160	78.2
16	1 237	28	4 624	15	5 822	31	24 304	32	47 472	78.3
440	31 907	521	84 751	249	87 330	130	90 283	93	128 766	79
.	.	499	81 163	237	82 667	121	84 202	88	122 471	79.1
.	.	22	3 588	12	4 663	9	6 080	5	6 296	79.9
148	10 329	166	25 931	104	39 823	69	49 647	73	97 476	80
111	7 794	136	21 255	82	31 933	80.1
6	355	5	793	6	2 337	6	4 260	6	8 341	80.2
31	2 180	25	3 883	16	5 552	80.3
2 785	198 964	3 948	660 837	1 599	545 247	894	619 080	401	543 790	81
1 015	71 579	826	126 180	304	102 818	135	89 440	41	54 744	81.1
894	63 912	2 029	356 674	649	217 195	306	214 369	189	257 796	81.2
876	63 473	1 093	177 983	646	225 234	453	315 271	171	231 250	81.3
1 970	138 785	1 449	228 206	666	235 175	451	320 222	311	436 373	82
691	47 750	312	47 461	74	25 378	26	17 037	9	11 596	82.1
27	1 944	13	1 972	12	4 568	.	.	7	8 805	82.2
236	16 810	183	29 077	112	38 503	91	66 768	61	88 744	82.3
1 016	72 282	941	149 696	468	166 726	.	.	234	327 228	82.9
1 984	141 753	1 860	291 660	626	214 398	263	178 854	87	123 355	P
1 984	141 753	1 860	291 660	626	214 398	263	178 854	87	123 355	85
.	85.1
.	85.2
77	5 556	71	11 344	29	10 089	19	13 958	.	.	85.3
61	4 241	42	6 369	10	3 537	14	10 194	9	15 144	85.4
1 831	130 815	1 735	272 076	583	199 528	227	152 859	69	95 035	85.5
.	.	.	.	4	1 243	85.6
1 699	120 490	1 599	255 583	1 067	386 282	996	707 611	535	722 119	Q
1 535	108 874	1 474	235 988	992	359 996	934	662 360	499	671 686	86
20	1 421	.	.	39	13 540	28	21 985	32	45 068	86.1
491	35 294	649	107 194	611	227 237	740	526 106	376	502 591	86.2

Noch: **Tabelle 3a. Steuerpflichtige sowie Lieferungen und Leistungen bis unter 2 Millionen Euro in Bayern 2016**

- Lieferungen und Leistungen

Gewerbe- kennzahl	Wirtschaftszweig	Steuer- pflichtige	Lieferungen und Leistungen	darunter	
				17 501 - 50 000	
				Anzahl	1 000 EUR
86.9	Gesundheitswesen a.n.g.	4 377	1 248 014	1 874	58 682
87	Heime (ohne Erholungs- und Ferienheime)	222	3 607 300	35	1 264
87.1	Pflegeheime	121	2 290 532	11	395
87.2	Stationäre Einrichtungen zur psychosozialen Betreuung, Suchtbekämpfung u.ä.
87.3	Altenheime; Alten- und Behindertenwohnheime	76	1 231 658	18	638
87.9	Sonstige Heime (ohne Erholungs- und Ferienheime)
88	Sozialwesen (ohne Heime)	703	1 837 067	270	8 363
88.1	Soziale Betreuung älterer Menschen und Behinderter	206	70 792	89	2 648
88.9	Sonstiges Sozialwesen (ohne Heime)	497	1 766 276	181	5 715
R	Kunst, Unterhaltung und Erholung	18 931	7 207 741	8 244	263 673
90	Kreative, künstlerische und unterhaltende Tätigkeiten	10 550	1 392 021	5 541	176 895
91	Bibliotheken, Archive, Museen, botanische und zoologische Gärten	112	132 998	25	919
92	Spiel-, Wett- und Lotteriewesen	1 266	2 503 394	217	7 010
93	Erbringung von Dienstleistungen des Sports, der Unterhaltung und der Erholung	7 003	3 179 327	2 461	78 849
93.1	Erbringung von Dienstleistungen des Sports	4 598	2 265 563	1 658	53 386
93.2	Erbringung von sonstigen Dienstleistungen der Unterhaltung und der Erholung	2 405	913 764	803	25 462
S	Erbringung von sonstigen Dienstleistungen	43 768	13 652 443	16 088	514 826
94	Interessenvertretungen sowie kirchliche und sonstige religiöse Vereinigungen (ohne Sozialwesen und Sport)	1 731	3 120 760	682	21 215
94.1	Wirtschafts- und Arbeitgeberverbände, Berufsorganisationen	221	255 352	49	1 549
94.2	Arbeitnehmervereinigungen	-	-	-	-
94.9	Kirchliche Vereinigungen, politische Parteien sowie sonstige Interessenvertretungen und Vereinigungen a.n.g.	1 510	2 865 408	633	19 665
95	Reparatur von DV-Geräten und Gebrauchsgütern	1 593	517 320	550	17 809
95.1	Reparatur von DV- und Telekommunikationsgeräten	214	92 102	66	2 097
95.2	Reparatur von Gebrauchsgütern	1 379	425 218	484	15 713
96	Erbringung von sonstigen überwiegend persönlichen Dienstleistungen	40 444	10 014 364	14 856	475 802

nach Umsatzgrößenklassen und Gliederung nach Wirtschaftszweiggruppen

ohne Umsatzsteuer -

von ... bis unter ... EUR										Gewerbe- kenn- zahl
50 000 - 100 000		100 000 - 250 000		250 000 - 500 000		500 000 - 1 Mill.		1 Mill. - 2 Mill.		
Anzahl	1 000 EUR	Anzahl	1 000 EUR	Anzahl	1 000 EUR	Anzahl	1 000 EUR	Anzahl	1 000 EUR	
1 024	72 159	.	.	342	119 219	166	114 270	91	124 027	86.9
31	2 138	27	4 476	12	4 308	16	11 736	6	9 575	87
16	1 056	15	2 688	6	2 270	87.1
.	.	.	.	-	-	-	-	-	-	87.2
10	694	9	1 381	6	2 037	87.3
.	.	.	.	-	-	4	2 977	-	-	87.9
133	9 478	98	15 119	63	21 978	46	33 514	30	40 858	88
37	2 623	29	3 952	21	7 404	10	7 156	11	14 348	88.1
96	6 855	69	11 167	42	14 573	36	26 359	19	26 509	88.9
4 617	322 510	3 227	507 505	1 437	499 184	744	518 959	362	503 340	R
2 923	202 415	1 451	211 220	384	131 508	128	87 816	61	82 663	90
30	2 239	26	4 202	10	3 368	6	3 910	6	8 828	91
175	12 698	294	49 054	239	84 942	179	125 046	91	127 045	92
1 489	105 157	1 456	243 029	804	279 366	431	302 188	204	284 804	93
988	69 352	920	156 882	507	175 807	315	220 294	122	165 369	93.1
501	35 806	536	86 147	297	103 559	116	81 893	82	119 435	93.2
10 961	784 593	9 697	1 499 631	3 424	1 189 998	1 865	1 291 073	919	1 261 305	S
337	24 153	297	45 916	146	50 321	108	75 464	54	77 726	94
46	3 261	41	6 517	31	10 817	20	13 867	13	20 180	94.1
-	-	-	-	-	-	-	-	-	-	94.2
291	20 892	256	39 400	115	39 504	88	61 597	41	57 546	94.9
343	24 800	372	58 656	158	55 898	100	68 841	38	50 608	95
43	3 032	52	8 199	19	6 894	17	12 147	7	8 950	95.1
300	21 768	320	50 457	139	49 004	83	56 694	31	41 657	95.2
10 281	735 640	9 028	1 395 058	3 120	1 083 779	1 657	1 146 769	827	1 132 971	96

Tabelle 3b. Steuerpflichtige sowie Lieferungen und Leistungen von 2 Millionen Euro und mehr in Bayern 2016

- Lieferungen und Leistungen

Gewerbe- kennzahl	Wirtschaftszweig	Steuer- pflichtige	Lieferungen und Leistungen	darunter	
				2 Mill. - 5 Mill.	
				Anzahl	1 000 EUR
A - S	Summe aller Wirtschaftszweige	610 922	1 042 656 561	21 473	66 451 868
A	Land- und Forstwirtschaft, Fischerei	21 986	6 078 313	172	511 332
01	Landwirtschaft, Jagd und damit verbundene Tätigkeiten	20 477	5 065 626	124	365 085
01.1	Anbau einjähriger Pflanzen	3 910	805 222	.	.
01.2	Anbau mehrjähriger Pflanzen	524	133 115	.	.
01.3	Betrieb von Baumschulen sowie Anbau von Pflanzen zu Vermehrungszwecken	392	264 295	15	41 786
01.4	Tierhaltung	1 716	951 261	17	52 586
01.5	Gemischte Landwirtschaft	12 326	2 242 318	41	122 594
01.6	Erbringung von landwirtschaftlichen Dienstleistungen	1 609	669 417	25	70 297
01.7	Jagd, Fallenstellerei und damit verbundene Tätigkeiten	-	-	-	-
02	Forstwirtschaft und Holzeinschlag	1 407	987 621	.	.
02.1	Forstwirtschaft	269	124 026	13	44 262
02.2	Holzeinschlag	252	501 560	6	15 657
02.3	Sammeln von wild wachsenden Produkten (ohne Holz)	-	-	-	-
02.4	Erbringung von Dienstleistungen für Forstwirtschaft und Holzeinschlag	886	362 035	.	.
03	Fischerei und Aquakultur	102	25 066	.	.
03.1	Fischerei	16	1 762	-	-
03.2	Aquakultur	86	23 304	.	.
B	Bergbau und Gewinnung von Steinen und Erden	507	1 909 997	87	279 688
05	Kohlenbergbau	-	-	-	-
05.1	Steinkohlenbergbau	-	-	-	-
05.2	Braunkohlenbergbau	-	-	-	-
06	Gewinnung von Erdöl und Erdgas	-	-	-	-
06.1	Gewinnung von Erdöl	-	-	-	-
06.2	Gewinnung von Erdgas	-	-	-	-
07	Erzbergbau	-	-	-	-
07.1	Eisenerzbergbau	-	-	-	-
07.2	NE-Metallerzbergbau	-	-	-	-
08	Gewinnung von Steinen und Erden, sonstiger Bergbau	507	1 909 997	87	279 688
08.1	Gewinnung von Natursteinen, Kies, Sand, Ton und Kaolin	471	1 675 648	82	263 035
08.9	Sonstiger Bergbau; Gewinnung von Steinen und Erden a.n.g.	36	234 349	5	16 653
09	Erbringung von Dienstleistungen für den Bergbau und für die Gewinnung von Steinen und Erden	-	-	-	-
09.1	Erbringung von Dienstleistungen für die Gewinnung von Erdöl und Erdgas	-	-	-	-
09.9	Erbringung von Dienstleistungen für den sonstigen Bergbau und die Gewinnung von Steinen und Erden	-	-	-	-
C	Verarbeitendes Gewerbe	42 261	420 391 560	3 335	10 558 922
10	Herstellung von Nahrungs- und Futtermitteln	6 121	28 506 342	387	1 207 387
10.1	Schlachten und Fleischverarbeitung	2 598	6 510 062	132	410 857
10.2	Fischverarbeitung	11	4 824	.	.
10.3	Obst- und Gemüseverarbeitung	158	1 003 006	14	47 164
10.4	Herstellung von pflanzlichen und tierischen Ölen und Fetten	41	29 706	.	.
10.5	Milchverarbeitung	238	10 839 317	21	62 967
10.6	Mahl- und Schälmaschinen, Herstellung von Stärke und Stärkeerzeugnissen	172	881 826	18	55 612
10.7	Herstellung von Back- und Teigwaren	2 362	4 918 599	145	438 403
10.8	Herstellung von sonstigen Nahrungsmitteln	391	3 481 378	34	116 973

nach Umsatzgrößenklassen und Gliederung nach Wirtschaftszweiggruppen

ohne Umsatzsteuer -

von ... bis unter ... EUR								Gewerbe- kenn- zahl
5 Mill. - 10 Mill.		10 Mill. - 25 Mill.		25 Mill. - 50 Mill.		50 Mill. und mehr		
Anzahl	1 000 EUR	Anzahl	1 000 EUR	Anzahl	1 000 EUR	Anzahl	1 000 EUR	
8 190	57 097 195	5 211	80 376 294	1 911	66 738 932	2 083	634 890 267	A - S
40	284 318	9	129 194	7	237 493	6	960 927	A
28	192 996	01
7	49 664	01.1
.	01.2
.	01.3
8	56 644	3	422 340	01.4
.	01.5
5	33 848	4	58 700	01.6
.	01.7
12	91 322	02
.	02.1
.	02.2
.	02.3
5	36 565	02.4
.	03
.	03.1
.	03.2
46	333 073	23	366 371	5	171 934	6	583 690	B
.	05
.	05.1
.	05.2
.	06
.	06.1
.	06.2
.	07
.	07.1
.	07.2
46	333 073	23	366 371	5	171 934	6	583 690	08
43	314 442	08.1
3	18 630	08.9
.	09
.	09.1
.	09.9
1 787	12 596 893	1 486	23 621 578	671	23 775 115	859	336 788 745	C
169	1 227 235	164	2 618 121	71	2 519 022	102	18 463 394	10
48	339 275	37	584 974	18	611 840	22	3 357 223	10.1
.	10.2
12	86 372	.	.	6	212 619	6	493 106	10.3
.	10.4
10	68 105	16	265 250	9	306 770	37	10 064 453	10.5
8	58 235	15	235 130	6	244 955	3	231 425	10.6
58	421 220	44	694 576	19	683 584	15	1 744 052	10.7
25	192 021	33	537 779	9	327 634	15	2 214 796	10.8

Noch: **Tabelle 3b. Steuerpflichtige sowie Lieferungen und Leistungen von 2 Millionen Euro und mehr in Bayern 2016**

- Lieferungen und Leistungen

Gewerbe- kennzahl	Wirtschaftszweig	Steuer- pflichtige	Lieferungen und Leistungen	darunter	
				2 Mill. - 5 Mill.	
				Anzahl	1 000 EUR
10.9	Herstellung von Futtermitteln	150	837 624	20	68 318
11	Getränkeherstellung	876	4 631 342	88	278 298
12	Tabakverarbeitung
13	Herstellung von Textilien	861	3 921 702	55	164 506
13.1	Spinnstoffaufbereitung und Spinnerei	34	608 417	3	10 118
13.2	Weberei	81	678 397	8	24 569
13.3	Veredlung von Textilien und Bekleidung	247	195 780	13	38 547
13.9	Herstellung von sonstigen Textilwaren	499	2 439 107	31	91 272
14	Herstellung von Bekleidung	44	140 179
14.1	Herstellung von Bekleidung (ohne Pelzbekleidung)	817	3 031 657	39	124 274
14.2	Herstellung von Pelzwaren	38	6 718	.	.
14.3	Herstellung von Bekleidung aus gewirktem und gestricktem Stoff
15	Herstellung von Leder, Lederwaren und Schuhen	298	2 251 387	15	51 892
15.1	Herstellung von Leder und Lederwaren (ohne Herstellung von Lederbekleidung)	185	220 800	10	35 540
15.2	Herstellung von Schuhen	113	2 030 586	5	16 353
16	Herstellung von Holz-, Flecht-, Korb- und Korkwaren (ohne Möbel)	2 961	6 097 757	152	473 256
16.1	Säge-, Hobel- und Holzimprägnierwerke	1 174	1 992 935	62	191 820
16.2	Herstellung von sonstigen Holz-, Korb-, Flecht- und Korbwaren (ohne Möbel)	1 787	4 104 823	90	281 436
17	Herstellung von Papier, Pappe und Waren daraus	376	6 220 383	35	118 675
17.1	Herstellung von Holz- und Zellstoff, Papier, Karton und Pappe	81	3 199 186	8	25 200
17.2	Herstellung von Waren aus Papier, Karton und Pappe	295	3 021 197	27	93 476
18	Herstellung von Druckerzeugnissen; Vervielfältigung von bespielten Ton-, Bild- und Datenträgern	2 177	5 793 501	148	469 551
18.1	Herstellung von Druckerzeugnissen	2 047	5 721 489	144	458 054
18.2	Vervielfältigung von bespielten Ton-, Bild- und Datenträgern	130	72 012	4	11 497
19	Kokerei und Mineralölverarbeitung	12	10 109 929	.	.
19.1	Kokerei
19.2	Mineralölverarbeitung
20	Herstellung von chemischen Erzeugnissen	731	11 993 743	95	305 696
20.1	Herstellung von chem. Grundstoffen, Düngemitteln u. Stickst.verb., Kunstst. u. synth. Kautschuk in Primärformen	231	5 626 843	38	114 830
20.2	Herstellung von Schädlingsbekämpfungsmitteln, Pflanzenschutz- und Desinfektionsmitteln	17	37 649	5	16 882
20.3	Herstellung von Anstrichmitteln, Druckfarben und Kittens	71	1 093 141	13	44 341
20.4	Herstellung von Seifen, Wasch-, Reinigungs- und Körperpflegemitteln sowie von Duftstoffen	199	1 177 247	19	63 714
20.5	Herstellung von sonstigen chemischen Erzeugnissen	200	3 314 324	20	65 929
20.6	Herstellung von Chemiefasern	13	744 539	.	.
21	Herstellung von pharmazeutischen Erzeugnissen	186	8 481 552	20	61 969
21.1	Herstellung von pharmazeutischen Grundstoffen	21	455 545	.	.
21.2	Herstellung von pharmazeutischen Spezialitäten und sonstigen pharmazeutischen Erzeugnissen	165	8 026 007	.	.
22	Herstellung von Gummi- und Kunststoffwaren	1 282	17 688 487	173	562 075
22.1	Herstellung von Gummiwaren	150	1 491 070	18	56 199
22.2	Herstellung von Kunststoffwaren	1 132	16 197 417	155	505 876

nach Umsatzgrößenklassen und Gliederung nach Wirtschaftszweiggruppen

ohne Umsatzsteuer -

von ... bis unter ... EUR								Gewerbe- kenn- zahl
5 Mill. - 10 Mill.		10 Mill. - 25 Mill.		25 Mill. - 50 Mill.		50 Mill. und mehr		
Anzahl	1 000 EUR	Anzahl	1 000 EUR	Anzahl	1 000 EUR	Anzahl	1 000 EUR	
8	62 007	11	164 284	4	131 622	4	358 340	10.9
52	364 233	46	785 915	13	447 493	14	2 478 155	11
-	-	-	-	-	-	-	-	12
34	253 522	40	633 976	10	366 128	14	2 306 914	13
4	24 451	3	38 667	13.1
4	31 394	14	231 292	13.2
6	50 548	4	62 116	.	-	-	-	13.3
20	147 129	19	301 901	5	167 434	8	1 608 626	13.9
23	156 787	25	433 241	15	499 766	16	1 761 896	14
23	156 787	14.1
-	-	-	-	-	-	-	-	14.2
-	-	-	-	-	-	-	-	14.3
5	31 135	6	1 959 489	15
.	.	4	63 908	.	.	-	-	15.1
.	.	.	.	-	-	6	1 959 489	15.2
60	404 774	52	786 249	14	477 430	18	3 099 181	16
16	98 952	18	280 082	4	142 851	6	922 126	16.1
44	305 822	34	506 167	10	334 579	12	2 177 055	16.2
29	203 493	33	568 459	15	575 985	25	4 644 918	17
3	20 252	6	119 251	4	163 979	8	2 840 562	17.1
26	183 241	27	449 209	11	412 006	17	1 804 356	17.2
70	477 671	41	635 485	16	547 787	17	3 066 434	18
.	.	.	.	16	547 787	17	3 066 434	18.1
.	.	.	.	-	-	-	-	18.2
-	-	-	-	.	.	5	10 052 724	19
-	-	-	-	19.1
-	-	-	-	19.2
48	329 607	50	861 368	24	849 515	34	9 436 520	20
21	146 170	15	232 292	7	248 837	8	4 804 996	20.1
.	.	-	-	-	-	-	-	20.2
4	27 958	13	224 179	5	181 343	4	599 770	20.3
8	51 109	7	128 265	8	277 587	6	615 720	20.4
.	.	.	.	4	141 748	10	2 688 513	20.5
-	-	.	.	-	-	6	727 521	20.6
16	115 082	23	363 760	15	526 508	26	7 377 553	21
-	-	3	389 539	21.1
16	115 082	23	6 988 013	21.2
140	993 654	123	2 003 461	80	2 798 672	58	10 963 419	22
10	77 255	11	180 971	5	196 067	6	939 049	22.1
130	916 399	112	1 822 490	75	2 602 604	52	10 024 370	22.2

Noch: **Tabelle 3b. Steuerpflichtige sowie Lieferungen und Leistungen von 2 Millionen Euro und mehr in Bayern 2016**

- Lieferungen und Leistungen

Gewerbe- kennzahl	Wirtschaftszweig	Steuer- pflichtige	Lieferungen und Leistungen	darunter	
				2 Mill. - 5 Mill.	
				Anzahl	1 000 EUR
23	Herstellung von Glas und Glaswaren, Keramik, Verarbeitung von Steinen und Erden	2 259	9 506 414	194	631 899
23.1	Herstellung von Glas und Glaswaren	284	1 426 802	22	79 945
23.2	Herstellung von feuerfesten keramischen Werkstoffen und Waren	18	373 311	.	.
23.3	Herstellung von keramischen Baumaterialien	116	580 558	6	16 292
23.4	Herstellung von sonstigen Porzellan- und keramischen Erzeugnissen	256	872 355	16	56 983
23.5	Herstellung von Zement, Kalk und gebranntem Gips	24	418 510	.	.
23.6	Herstellung von Erzeugnissen aus Beton, Zement und Gips	429	4 442 632	93	302 141
23.7	Be- und Verarbeitung von Naturwerksteinen und Natursteinen a.n.g.	1 043	547 287	33	102 353
23.9	Herstellung von Schleifkörpern, Schleifmitteln auf Unterlage und sonstigen Erzeugnissen aus nichtmetallischen Mineralien a.n.g.	89	844 959	20	60 455
24	Metallerzeugung und -bearbeitung	583	5 068 314	59	196 871
24.1	Erzeugung von Roheisen, Stahl und Ferrolegierungen	149	1 028 008	.	.
24.2	Herstellung von Stahlrohren, Rohrform-, Rohrverschluss- und Rohrverbindungsstücken aus Stahl	45	222 460	4	15 490
24.3	Sonstige erste Bearbeitung von Eisen und Stahl	39	253 635	.	.
24.4	Erzeugung und erste Bearbeitung von NE-Metallen	200	2 031 778	16	55 288
24.5	Gießereien	150	1 532 434	24	80 093
25	Herstellung von Metallerzeugnissen	6 768	18 699 337	593	1 853 423
25.1	Stahl- und Leichtmetallbau	1 536	4 384 559	152	479 630
25.2	Herstellung von Metalltanks und -behältern; Herstellung von Heizkörpern und -kesseln für Zentralheizungen	96	1 072 128	.	.
25.3	Herstellung von Dampfkesseln (ohne Zentralheizungskessel)	53	426 896	.	.
25.4	Herstellung von Waffen und Munition
25.5	Herstellung von Schmiede-, Press-, Zieh- und Stanzteilen, gewalzten Ringen und pulvermetallurgischen Erzeugnissen	322	2 305 080	41	133 482
25.6	Oberflächenveredlung und Wärmebehandlung; Mechanik a.n.g.	3 212	3 375 469	227	702 087
25.7	Herstellung von Schneidwaren, Werkzeugen, Schlössern und Beschlägen aus unedlen Metallen	80	248 272
25.9	Herstellung von sonstigen Metallwaren	938	4 684 476	82	253 172
26	Herstellung von DV-Geräten, elektronischen und optischen Erzeugnissen	2 145	60 017 230	252	815 488
26.1	Herstellung von elektronischen Bauelementen und Leiterplatten	574	40 608 677	72	232 911
26.2	Herstellung von DV-Geräten und peripheren Geräten	313	7 269 249	24	74 435
26.3	Herstellung von Geräten und Einrichtungen der Telekommunikationstechnik	253	1 350 571	29	93 981
26.4	Herstellung von Geräten der Unterhaltungselektronik	122	1 213 661	.	.
26.5	Herstellung von elektrischen Mess-, Kontroll-, Navigations- u.ä. Instrumenten und Vorrichtungen; Herstellung von Uhren	634	7 217 108	95	302 957
26.6	Herstellung von Bestrahlungs- und Elektrotherapiegeräten und elektromedizinischen Geräten	102	759 639	10	34 088
26.7	Herstellung von optischen und fotografischen Instrumenten und Geräten	102	1 558 666	11	36 315
26.8	Herstellung von magnetischen und optischen Datenträgern	45	39 660	.	.
27	Herstellung von elektrischen Ausrüstungen	1 343	15 018 114	153	489 698
27.1	Herstellung von Elektromotoren, Generatoren, Transformatoren, Elektrizitätsverteilungs- und -schaltanlagen	304	3 213 210	38	121 774
27.2	Herstellung von Batterien und Akkumulatoren	28	375 965	4	12 514

nach Umsatzgrößenklassen und Gliederung nach Wirtschaftszweiggruppen

ohne Umsatzsteuer -

von ... bis unter ... EUR								Gewerbe- kenn- zahl
5 Mill. - 10 Mill.		10 Mill. - 25 Mill.		25 Mill. - 50 Mill.		50 Mill. und mehr		
Anzahl	1 000 EUR	Anzahl	1 000 EUR	Anzahl	1 000 EUR	Anzahl	1 000 EUR	
92	640 471	88	1 323 138	25	892 813	43	5 388 107	23
11	76 975	14	211 642	4	150 538	7	832 809	23.1
.	23.2
5	30 720	14	190 117	23.3
8	50 125	6	107 514	4	150 578	5	458 132	23.4
.	.	4	62 424	.	.	3	303 364	23.5
51	368 609	37	533 943	10	364 999	20	2 731 137	23.6
.	23.7
7	47 947	8	136 841	3	101 533	3	472 444	23.9
33	234 334	29	456 905	17	629 526	21	3 366 268	24
.	24.1
4	33 216	4	58 071	24.2
.	24.3
10	74 468	7	112 995	5	187 038	8	1 539 898	24.4
13	88 196	13	220 550	8	309 005	8	787 830	24.5
294	2 019 454	177	2 752 382	69	2 451 691	50	7 430 000	25
82	547 905	55	843 122	20	707 821	10	1 299 293	25.1
.	25.2
.	25.3
.	25.4
25	180 046	8	114 976	9	315 713	6	1 458 522	25.5
89	614 055	28	436 086	10	331 297	4	271 388	25.6
37	249 710	31	519 532	.	.	7	835 094	25.7
53	371 525	45	671 134	19	677 902	18	2 435 930	25.9
143	997 480	124	1 995 998	49	1 817 156	80	53 782 324	26
43	297 006	45	735 960	14	517 248	25	38 677 684	26.1
10	75 707	12	212 735	3	108 749	10	6 725 936	26.2
12	75 996	4	822 198	26.3
5	33 141	.	.	4	140 291	4	938 402	26.4
57	399 061	42	652 214	17	624 549	24	5 047 649	26.5
.	5	519 945	26.6
8	57 289	9	150 122	7	240 975	8	1 050 509	26.7
.	26.8
85	611 509	69	1 047 336	37	1 345 109	52	11 078 121	27
.	.	17	256 661	.	.	19	2 037 760	27.1
3	17 561	27.2

Noch: **Tabelle 3b. Steuerpflichtige sowie Lieferungen und Leistungen von 2 Millionen Euro und mehr in Bayern 2016**

- Lieferungen und Leistungen

Gewerbe- kennzahl	Wirtschaftszweig	Steuer- pflichtige	Lieferungen und Leistungen	darunter	
				2 Mill. - 5 Mill.	
				Anzahl	1 000 EUR
27.3	Herstellung von Kabeln und elektrischem Installationsmaterial	158	1 793 221	21	68 280
27.4	Herstellung von elektrischen Lampen und Leuchten	164	3 160 399	13	46 157
27.5	Herstellung von Haushaltsgeräten	43	1 227 807	3	9 679
27.9	Herstellung von sonstigen elektrischen Ausrüstungen und Geräten a.n.g.	646	5 247 512	74	231 292
28	Maschinenbau	3 260	44 527 949	421	1 365 666
28.1	Herstellung von nicht wirtschaftszweigspezifischen Maschinen	300	12 637 299	34	104 013
28.2	Herstellung von sonstigen nicht wirtschaftszweigspezifischen Maschinen	1 215	9 055 101	168	554 764
28.3	Herstellung von land- und forstwirtschaftlichen Maschinen	139	2 350 998	17	53 034
28.4	Herstellung von Werkzeugmaschinen	396	2 430 890	39	132 687
28.9	Herstellung von Maschinen für sonstige bestimmte Wirtschaftszweige	1 210	18 053 660	163	521 167
29	Herstellung von Kraftwagen und Kraftwagenteilen	600	90 791 080	63	192 331
29.1	Herstellung von Kraftwagen und Kraftwagenmotoren	5	13 491
29.2	Herstellung von Karosserien, Aufbauten und Anhängern	28	88 776
29.3	Herstellung von Teilen und Zubehör für Kraftwagen	30	90 064
30	Sonstiger Fahrzeugbau	206	45 691 369	16	52 651
30.1	Schiff- und Bootsbau
30.2	Schienenfahrzeugbau	17	39 706	.	.
30.3	Luft- und Raumfahrzeugbau	57	42 618 882	9	29 228
30.4	Herstellung von militärischen Kampffahrzeugen
30.9	Herstellung von Fahrzeugen a.n.g.	79	1 339 848	3	9 374
31	Herstellung von Möbeln	2 553	4 793 717	87	267 387
32	Herstellung von sonstigen Waren	4 202	8 503 834	186	562 487
32.1	Herstellung von Münzen, Schmuck und ähnlichen Erzeugnissen	708	407 016	13	45 145
32.2	Herstellung von Musikinstrumenten	334	110 402	8	24 295
32.3	Herstellung von Sportgeräten	128	503 041	11	35 312
32.4	Herstellung von Spielwaren	130	1 280 918	13	42 152
32.5	Herstellung von medizinischen und zahnmedizinischen Apparaten und Materialien	2 135	4 059 595	92	275 336
32.9	Herstellung von Erzeugnissen a.n.g.	767	2 142 863	49	140 247
33	Reparatur und Installation von Maschinen und Ausrüstungen	1 568	1 788 460	96	286 827
33.1	Reparatur von Metallerzeugnissen, Maschinen und Ausrüstungen	900	786 689	57	166 462
33.2	Installation von Maschinen und Ausrüstungen a.n.g.	668	1 001 771	39	120 365
D	Energieversorgung	27 894	37 475 539	192	588 092
35	Energieversorgung	27 894	37 475 539	192	588 092
35.1	Elektrizitätsversorgung	26 390	32 299 963	151	453 565
35.2	Gasversorgung	852	4 660 464	18	56 383
35.3	Wärme- und Kälteversorgung	652	515 112	23	78 144
E	Wasserversorgung; Abwasser- und Abfallentsorgung, Beseitigung von Umweltverschmutzungen	2 559	5 609 967	219	691 436
36	Wasserversorgung	1 484	1 571 454	92	290 606
37	Abwasserentsorgung	134	175 031	12	36 562
38	Sammlung, Behandlung und Beseitigung von Abfällen; Rückgewinnung	858	3 690 556	110	350 422
38.1	Sammlung von Abfällen	243	971 858	35	113 576
38.2	Abfallbehandlung und -beseitigung	290	958 268	31	96 795
38.3	Rückgewinnung	325	1 760 430	44	140 050
39	Beseitigung von Umweltverschmutzungen und sonstige Entsorgung	83	172 926	5	13 846

nach Umsatzgrößenklassen und Gliederung nach Wirtschaftszweiggruppen

ohne Umsatzsteuer -

von ... bis unter ... EUR								Gewerbe- kenn- zahl
5 Mill. - 10 Mill.		10 Mill. - 25 Mill.		25 Mill. - 50 Mill.		50 Mill. und mehr		
Anzahl	1 000 EUR	Anzahl	1 000 EUR	Anzahl	1 000 EUR	Anzahl	1 000 EUR	
13	95 457	12	180 427	5	186 827	7	1 213 717	27.3
3	22 292	8	134 535	4	133 635	6	2 764 209	27.4
.	.	5	80 683	27.5
40	286 496	27	395 031	12	440 381	16	3 671 128	27.9
264	1 898 984	224	3 551 172	114	4 005 725	145	32 618 408	28
28	198 172	25	425 844	25	872 898	27	10 943 515	28.1
97	692 656	78	1 185 247	37	1 341 180	29	4 846 621	28.2
11	78 681	6	91 145	5	189 217	7	1 897 276	28.3
21	152 693	20	330 882	9	318 966	12	1 350 002	28.4
107	776 783	95	1 518 054	38	1 283 465	70	13 580 995	28.9
55	397 845	44	726 494	29	966 325	66	88 374 007	29
9	70 672	29.1
21	146 382	29.2
25	180 791	29	484 261	22	751 052	54	14 935 715	29.3
9	69 282	11	181 395	9	330 256	17	44 999 153	30
.	30.1
.	30.2
5	37 625	6	104 787	30.3
.	30.4
.	.	.	.	3	107 977	4	1 126 593	30.9
48	342 487	35	532 729	8	269 989	19	2 690 518	31
89	631 064	57	871 017	31	1 118 167	26	4 152 746	32
6	36 298	32.1
3	21 500	32.2
8	53 909	.	.	6	213 390	.	.	32.3
4	25 448	7	116 946	3	92 066	3	973 987	32.4
39	288 847	25	398 246	17	637 360	13	1 740 563	32.5
29	205 063	15	210 662	32.9
29	196 787	25	399 876	33
14	90 870	33.1
15	105 917	.	.	5	158 962	.	.	33.2
87	586 614	83	1 334 937	40	1 350 639	79	30 461 874	D
87	586 614	83	1 334 937	40	1 350 639	79	30 461 874	35
63	428 291	71	1 144 254	31	1 049 888	64	26 491 988	35.1
13	84 068	8	123 532	5	149 363	15	3 969 887	35.2
11	74 256	4	67 151	4	151 389	.	.	35.3
100	707 257	73	1 114 207	18	614 197	18	1 550 437	E
27	192 045	8	116 847	36
.	37
69	484 063	61	924 229	.	.	13	1 051 726	38
19	139 347	18	264 670	38.1
20	132 020	15	214 068	8	287 867	.	.	38.2
30	212 696	28	445 491	7	235 853	6	628 392	38.3
.	39

Noch: **Tabelle 3b. Steuerpflichtige sowie Lieferungen und Leistungen von 2 Millionen Euro und mehr in Bayern 2016**

- Lieferungen und Leistungen

Gewerbe- kennzahl	Wirtschaftszweig	Steuer- pflichtige	Lieferungen und Leistungen	darunter	
				2 Mill. - 5 Mill.	
				Anzahl	1 000 EUR
F	Baugewerbe	62 530	55 919 058	2 657	8 066 489
41	Hochbau	5 233	17 218 192	626	1 975 363
41.1	Erschließung von Grundstücken; Bauträger	1 411	3 895 489	163	508 988
41.2	Bau von Gebäuden	3 822	13 322 703	463	1 466 374
42	Tiefbau	1 188	6 551 602	160	512 137
42.1	Bau von Straßen und Bahnverkehrsstrecken	507	4 173 692	60	199 766
42.2	Leitungstiefbau und Kläranlagenbau	322	1 770 161	47	149 591
42.9	Sonstiger Tiefbau	359	607 749	53	162 780
43	Vorbereitende Baustellenarbeiten, Bauinstallation und sonstiges Ausbaugewerbe	56 109	32 149 264	1 871	5 578 989
43.1	Abbrucharbeiten und vorbereitende Baustellenarbeiten	2 048	1 289 029	81	238 438
43.2	Bauinstallation	20 365	15 330 757	864	2 580 595
43.3	Sonstiger Ausbau	23 518	8 482 932	453	1 344 096
43.9	Sonstige spezialisierte Bautätigkeiten	10 178	7 046 546	473	1 415 860
G	Handel; Instandhaltung und Reparatur von Kraftfahrzeugen	108 438	276 615 292	6 650	20 717 259
45	Handel mit Kraftfahrzeugen; Instandhaltung und Reparatur von Kraftfahrzeugen	20 063	41 918 044	1 176	3 687 225
45.1	Handel mit Kraftwagen	7 776	25 553 194	644	2 056 837
45.2	Instandhaltung und Reparatur von Kraftwagen	7 023	4 052 197	263	796 077
45.3	Handel mit Kraftwagenteilen und -zubehör	4 212	11 557 201	208	641 269
45.4	Handel mit Krafträdern, Kraftradteilen und -zubehör; Instandhaltung und Reparatur von Krafträdern	1 052	755 452	61	193 041
46	Großhandel (ohne Handel mit Kraftfahrzeugen)	26 384	137 798 587	2 173	6 914 798
46.1	Handelsvermittlung	8 939	3 518 641	141	402 470
46.2	Großhandel mit landwirtschaftlichen Grundstoffen und lebenden Tieren	1 440	6 845 946	180	582 634
46.3	Großhandel mit Nahrungs- und Genussmitteln, Getränken und Tabakwaren	2 424	23 986 188	311	1 016 916
46.4	Großhandel mit Gebrauchs- und Verbrauchsgütern	4 179	34 611 664	397	1 269 049
46.5	Großhandel mit Geräten der Informations- und Kommunikationstechnik	884	13 828 246	121	387 818
46.6	Großhandel mit sonstigen Maschinen, Ausrüstungen und Zubehör	3 263	11 253 888	441	1 405 383
46.7	Sonstiger Großhandel	4 107	41 713 545	464	1 467 164
46.9	Großhandel ohne ausgeprägten Schwerpunkt	1 148	2 040 469	118	383 364
47	Einzelhandel (ohne Handel mit Kraftfahrzeugen)	61 991	96 898 661	3 301	10 115 236
47.1	Einzelhandel mit Waren verschiedener Art (in Verkaufsräumen)	7 513	25 582 381	419	1 381 269
47.2	Einzelhandel mit Nahrungs- und Genussmitteln, Getränken und Tabakwaren (in Verkaufsräumen)	7 013	4 769 708	239	748 293
47.3	Einzelhandel mit Motorenkraftstoffen (Tankstellen)	1 448	3 491 978	.	.
47.4	Einzelhandel mit Geräten der Informations- und Kommunikationstechnik (in Verkaufsräumen)	3 472	13 575 095	119	367 750
47.5	Einzelhandel mit sonstigen Haushaltsgeräten, Textilien, Heimwerker- und Einrichtungsbedarf (in Verkaufsräumen)	10 866	16 934 981	451	1 372 432
47.6	Einzelhandel mit Verlagsprodukten, Sportausrüstungen und Spielwaren (in Verkaufsräumen)	4 703	3 415 368	163	482 733
47.7	Einzelhandel mit sonstigen Gütern (in Verkaufsräumen)	18 952	20 841 901	1 424	4 284 345
47.8	Einzelhandel an Verkaufsständen und auf Märkten	1 000	211 790	.	.
47.9	Einzelhandel, nicht in Verkaufsräumen, an Verkaufsständen oder auf Märkten	7 024	8 075 459	218	683 266
H	Verkehr und Lagerei	17 887	25 611 230	948	2 926 083
49	Landverkehr und Transport in Rohrfernleitungen	12 240	9 531 329	499	1 514 165

nach Umsatzgrößenklassen und Gliederung nach Wirtschaftszweiggruppen

ohne Umsatzsteuer -

von ... bis unter ... EUR								Gewerbe- kenn- zahl
5 Mill. - 10 Mill.		10 Mill. - 25 Mill.		25 Mill. - 50 Mill.		50 Mill. und mehr		
Anzahl	1 000 EUR	Anzahl	1 000 EUR	Anzahl	1 000 EUR	Anzahl	1 000 EUR	
906	6 225 007	407	6 089 917	118	4 183 816	102	13 083 577	F
309	2 151 776	163	2 547 811	62	2 158 355	51	6 397 177	41
90	639 968	44	650 183	14	516 422	12	1 115 819	41.1
219	1 511 808	119	1 897 628	48	1 641 932	39	5 281 358	41.2
79	541 873	64	936 813	16	567 242	23	3 565 513	42
33	230 466	15	2 619 955	42.1
22	156 271	15	229 439	5	188 761	8	945 558	42.2
24	155 137	-	-	42.9
518	3 531 358	180	2 605 293	40	1 458 220	28	3 120 888	43
23	164 318	-	-	43.1
226	1 566 878	.	.	20	745 392	.	.	43.2
129	876 692	23	308 662	43.3
140	923 470	51	749 403	13	477 262	4	378 869	43.9
2 641	18 434 949	1 748	26 799 848	586	20 333 455	595	159 779 582	G
498	3 430 317	341	5 287 711	123	4 291 857	106	19 407 400	45
346	2 394 834	265	4 182 996	92	3 208 472	85	11 488 156	45.1
78	514 523	28	376 893	4	148 765	-	-	45.2
64	448 482	42	646 787	.	.	21	7 919 244	45.3
10	72 478	6	81 035	.	.	-	-	45.4
1 033	7 249 388	915	14 214 435	323	11 187 659	377	90 642 480	46
22	154 593	16	231 038	46.1
109	764 383	74	1 190 204	24	826 090	19	2 993 772	46.2
151	1 074 427	159	2 431 350	64	2 206 123	64	16 463 340	46.3
251	1 767 303	195	3 006 870	80	2 770 413	114	24 503 873	46.4
49	330 739	40	623 999	17	692 990	27	11 499 679	46.5
187	1 295 663	141	2 131 757	43	1 457 555	27	3 834 067	46.6
214	1 508 193	252	4 048 818	46.7
50	354 088	38	550 399	5	135 924	3	242 700	46.9
1 110	7 755 244	492	7 297 701	140	4 853 939	112	49 729 702	47
266	1 870 544	114	1 585 840	20	695 159	14	18 225 179	47.1
87	614 021	29	479 391	8	292 610	7	675 878	47.2
37	237 798	12	203 142	47.3
.	.	34	497 549	47.4
165	1 154 112	86	1 228 867	28	968 708	25	9 349 249	47.5
34	238 926	24	337 609	11	413 515	5	565 212	47.6
383	2 654 404	135	2 053 745	43	1 449 436	33	4 629 609	47.7
.	.	-	-	-	-	-	-	47.8
77	550 367	58	911 558	15	556 196	16	3 991 432	47.9
327	2 280 142	177	2 709 311	70	2 439 287	51	10 457 087	H
132	911 823	57	830 335	14	539 586	11	2 602 386	49

Noch: **Tabelle 3b. Steuerpflichtige sowie Lieferungen und Leistungen von 2 Millionen Euro und mehr in Bayern 2016**

- Lieferungen und Leistungen

Gewerbe- kennzahl	Wirtschaftszweig	Steuer- pflichtige	Lieferungen und Leistungen	darunter	
				2 Mill. - 5 Mill.	
				Anzahl	1 000 EUR
49.1	Personenbeförderung im Eisenbahnfernverkehr	-	-
49.2	Güterbeförderung im Eisenbahnverkehr
49.3	Sonstige Personenbeförderung im Landverkehr
49.4	Güterbeförderung im Straßenverkehr, Umzugstransporte	6 947	6 971 997	370	1 120 189
49.5	Transport in Rohrfernleitungen	-	-
50	Schifffahrt	150	300 045	16	56 912
50.1	Personenbeförderung in der See- und Küstenschifffahrt	-	-	-	-
50.2	Güterbeförderung in der See- und Küstenschifffahrt	22	80 881	7	26 869
50.3	Personenbeförderung in der Binnenschifffahrt	38	55 914	3	10 537
50.4	Güterbeförderung in der Binnenschifffahrt	90	163 251	6	19 507
51	Luftfahrt	108	197 062	5	13 672
51.1	Personenbeförderung in der Luftfahrt	5	13 672
51.2	Güterbeförderung in der Luftfahrt und Raumtransport	-	-
52	Lagerei sowie Erbringung von sonstigen Dienstleistungen für den Verkehr	3 550	14 517 649	395	1 241 499
52.1	Lagerei	180	411 241	23	73 574
52.2	Erbringung von sonstigen Dienstleistungen für den Verkehr	3 370	14 106 408	372	1 167 925
53	Post-, Kurier- und Expressdienste	1 839	1 065 145	33	99 834
53.2	Sonstige Post-, Kurier- und Expressdienste	1 839	1 065 145	33	99 834
I	Gastgewerbe	39 817	17 468 971	708	2 085 192
55	Beherbergung	10 731	7 214 581	380	1 114 148
55.1	Hotels, Gasthöfe und Pensionen	8 769	6 789 580	360	1 058 617
55.2	Ferienunterkünfte und ähnliche Beherbergungsstätten	1 325	215 076	7	18 631
55.3	Campingplätze	191	86 549	.	.
55.9	Sonstige Beherbergungsstätten	446	123 376	.	.
56	Gastronomie	29 086	10 254 390	328	971 044
56.1	Restaurants, Gaststätten, Imbissstuben, Cafés, Eissalons u.ä.	21 209	7 973 408	232	688 168
56.2	Caterer und Erbringung sonstiger Verpflegungsdienstleistungen	2 365	1 106 669	44	130 693
56.3	Ausschank von Getränken	5 512	1 174 313	52	152 183
J	Information und Kommunikation	23 733	44 871 170	850	2 664 107
58	Verlagswesen	1 667	5 166 364	125	409 564
58.1	Verlegen von Büchern und Zeitschriften; sonstiges Verlagswesen (ohne Software)	1 497	4 937 840	113	366 905
58.2	Verlegen von Software	170	228 524	12	42 659
59	Herstellung, Verleih, Vertrieb von Filmen, Fernseh- programmen; Kinos; Tonstudios und Verlegen von Musik	1 882	3 578 895	91	280 729
59.1	Herstellung von Filmen und Fernsehprogrammen, deren Verleih und Vertrieb; Kinos	1 448	2 356 790	77	234 647
59.2	Tonstudios; Herstellung von Hörfunkbeiträgen; Verlegen von bespielten Tonträgern und Musikalien	434	1 222 105	14	46 082
60	Rundfunkveranstalter	80	5 110 996	16	46 447
60.1	Hörfunkveranstalter	48	184 248	.	.
60.2	Fernsehveranstalter	32	4 926 749	.	.
61	Telekommunikation	349	8 910 660	22	72 309
61.1	Leitungsgebundene Telekommunikation	25	189 533	3	7 768
61.2	Drahtlose Telekommunikation
61.3	Satellitentelekommunikation
61.9	Sonstige Telekommunikation	12	40 528
62	Erbringung von Dienstleistungen der Informationstechnologie	17 556	19 655 224	522	1 641 749
63	Informationsdienstleistungen	2 199	2 449 031	74	213 310

nach Umsatzgrößenklassen und Gliederung nach Wirtschaftszweiggruppen

ohne Umsatzsteuer -

von ... bis unter ... EUR								Gewerbe- kenn- zahl
5 Mill. - 10 Mill.		10 Mill. - 25 Mill.		25 Mill. - 50 Mill.		50 Mill. und mehr		
Anzahl	1 000 EUR	Anzahl	1 000 EUR	Anzahl	1 000 EUR	Anzahl	1 000 EUR	
.	49.1
.	49.2
30	191 980	15	204 147	3	120 868	.	.	49.3
99	695 092	39	573 247	11	418 718	6	2 116 074	49.4
.	49.5
8	61 603	50
.	50.1
5	36 540	50.2
.	50.3
.	50.4
.	51
.	51.1
.	51.2
175	1 226 030	108	1 682 344	50	1 698 525	37	7 411 191	52
8	56 139	.	.	3	89 402	.	.	52.1
167	1 169 891	.	.	47	1 609 123	.	.	52.2
12	80 685	5	73 867	53
12	80 685	5	73 867	53.2
192	1 323 662	68	932 684	17	585 268	14	3 121 268	I
108	726 827	32	459 959	9	300 407	7	1 565 911	55
.	7	1 565 911	55.1
.	55.2
.	55.3
.	55.9
84	596 835	36	472 725	8	284 861	7	1 555 358	56
57	405 889	25	328 404	56.1
.	56.2
.	56.3
366	2 572 874	215	3 323 910	99	3 468 274	90	27 929 140	J
49	352 136	32	467 913	24	842 413	22	2 618 095	58
43	313 444	58.1
6	38 692	58.2
40	286 024	15	242 436	8	329 830	9	2 045 634	59
.	59.1
.	59.2
7	57 306	.	.	3	113 971	.	.	60
.	60.1
.	60.2
5	37 077	.	.	4	116 927	.	.	61
.	.	3	47 184	61.1
.	61.2
.	61.3
.	.	3	42 941	61.9
233	1 625 965	143	2 215 287	56	1 904 231	42	8 816 160	62
32	214 365	16	256 084	4	160 901	5	1 120 750	63

Noch: **Tabelle 3b. Steuerpflichtige sowie Lieferungen und Leistungen von 2 Millionen Euro und mehr in Bayern 2016**

- Lieferungen und Leistungen

Gewerbe- kennzahl	Wirtschaftszweig	Steuer- pflichtige	Lieferungen und Leistungen	darunter	
				2 Mill. - 5 Mill.	
				Anzahl	1 000 EUR
63.1	Datenverarbeitung, Hosting und damit verbundene Tätigkeiten; Webportale	336	1 301 708	14	37 693
63.9	Erbringung von sonstigen Informationsdienstleistungen	1 863	1 147 323	60	175 618
K	Erbringung von Finanz- und Versicherungsdienstleistungen	4 782	9 217 677	241	788 861
64	Erbringung von Finanzdienstleistungen	1 610	7 433 276	173	575 895
64.1	Zentralbanken und Kreditinstitute	373	3 798 513	79	266 894
64.2	Beteiligungsgesellschaften	1 085	2 144 882	.	.
64.3	Treuhand- und sonstige Fonds und ähnliche Finanzinstitutionen	4	12 810	.	.
64.9	Sonstige Finanzierungsinstitutionen	148	1 477 071	14	41 909
65	Versicherungen, Rückversicherungen und Pensionskassen (ohne Sozialversicherung)	32	771 739	7	25 097
65.1	Versicherungen	15	121 786	.	.
65.2	Rückversicherungen	-	-
65.3	Pensionskassen und Pensionsfonds
66	Mit Finanz- und Versicherungsdienstleistungen verbundene Tätigkeiten	3 140	1 012 662	61	187 868
66.1	Mit Finanzdienstleistungen verbundene Tätigkeiten	1 438	678 551	50	155 224
66.2	Mit Versicherungsdienstleistungen und Pensionskassen verbundene Tätigkeiten	1 692	242 894	.	.
66.3	Fondsmanagement	10	91 216	.	.
L	Grundstücks- und Wohnungswesen	58 131	25 774 840	1 521	4 634 588
68	Grundstücks- und Wohnungswesen	58 131	25 774 840	1 521	4 634 588
68.1	Kauf und Verkauf von eigenen Grundstücken, Gebäuden und Wohnungen	2 648	3 856 377	169	521 857
68.2	Vermietung, Verpachtung von eigenen oder geleasteten Grundstücken, Gebäuden und Wohnungen	46 162	16 389 326	1 106	3 351 084
68.3	Vermittlung und Verwaltung von Grundstücken, Gebäuden und Wohnungen für Dritte	9 321	5 529 137	246	761 648
M	Erbringung von freiberuflichen, wissenschaftlichen und technischen Dienstleistungen	88 641	46 382 889	1 850	5 597 485
69	Rechts- und Steuerberatung, Wirtschaftsprüfung	20 805	8 768 532	500	1 468 193
69.1	Rechtsberatung	10 535	4 256 000	257	778 839
69.2	Wirtschaftsprüfung und Steuerberatung; Buchführung	10 270	4 512 531	243	689 354
70	Verwaltung und Führung von Unternehmen und Betrieben; Unternehmensberatung	19 525	14 491 344	478	1 455 300
70.1	Verwaltung und Führung von Unternehmen und Betrieben	3 278	8 197 158	173	534 582
70.2	Public-Relations- und Unternehmensberatung	16 247	6 294 186	305	920 718
71	Architektur- und Ingenieurbüros; technische, physikalische und chemische Untersuchung	24 632	12 756 747	547	1 660 706
71.1	Architektur- und Ingenieurbüros	23 923	10 772 567	514	1 559 403
71.2	Technische, physikalische und chemische Untersuchung	709	1 984 181	33	101 303
72	Forschung und Entwicklung	1 542	1 666 028	65	203 285
72.1	Forschung und Entwicklung im Bereich Natur-, Ingenieur-, Agrarwissenschaften und Medizin	1 351	1 596 807	60	186 977
72.2	Forschung und Entwicklung im Bereich Rechts-, Wirtschafts-, Sozial-, Sprach-, Kultur- und Kunstwissenschaften	191	69 221	5	16 308
73	Werbung und Marktforschung	5 423	4 933 104	158	493 636
73.1	Werbung	5 073	4 107 629	135	420 486
73.2	Markt- und Meinungsforschung	350	825 475	23	73 150
74	Sonstige freiberufliche, wissenschaftliche und technische Tätigkeiten	14 661	3 202 290	86	271 824

nach Umsatzgrößenklassen und Gliederung nach Wirtschaftszweiggruppen

ohne Umsatzsteuer -

von ... bis unter ... EUR								Gewerbe- kenn- zahl
5 Mill. - 10 Mill.		10 Mill. - 25 Mill.		25 Mill. - 50 Mill.		50 Mill. und mehr		
Anzahl	1 000 EUR	Anzahl	1 000 EUR	Anzahl	1 000 EUR	Anzahl	1 000 EUR	
4	27 654	4	67 667	63.1
28	186 711	12	188 417	63.9
151	1 041 730	89	1 406 633	26	884 387	23	4 190 035	K
130	894 480	78	1 236 067	19	659 983	.	.	64
.	.	53	838 008	7	230 259	.	.	64.1
51	343 848	17	247 826	7	243 548	5	755 726	64.2
.	64.3
6	41 042	8	150 233	5	186 176	10	1 023 992	64.9
7	49 241	3	46 392	3	110 489	.	.	65
.	65.1
.	65.2
.	65.3
14	98 008	8	124 174	4	113 914	.	.	66
.	.	8	124 174	66.1
.	66.2
.	66.3
333	2 329 899	179	2 672 444	54	1 854 977	30	3 516 662	L
333	2 329 899	179	2 672 444	54	1 854 977	30	3 516 662	68
60	432 142	49	729 797	13	449 296	12	928 359	68.1
183	1 264 004	79	1 158 191	27	924 602	11	1 652 587	68.2
90	633 753	51	784 456	14	481 079	7	935 716	68.3
573	3 894 572	275	4 065 826	81	2 738 496	75	12 878 373	M
98	666 361	32	459 589	13	406 382	8	644 957	69
63	423 397	20	298 315	8	254 833	3	279 530	69.1
35	242 963	12	161 274	5	151 549	5	365 427	69.2
176	1 212 332	91	1 358 590	32	1 058 805	33	5 937 471	70
73	515 881	36	546 434	22	750 379	25	5 074 240	70.1
103	696 451	55	812 156	10	308 426	8	863 231	70.2
177	1 194 926	91	1 313 897	18	604 596	15	2 956 677	71
168	1 134 196	80	1 160 408	71.1
9	60 729	11	153 489	71.2
26	173 728	.	.	3	101 340	.	.	72
.	.	.	.	3	101 340	.	.	72.1
.	72.2
59	396 097	28	441 191	12	456 844	16	2 034 289	73
49	333 082	23	379 231	73.1
10	63 014	5	61 959	73.2
.	.	18	252 438	3	110 530	.	.	74

Noch: **Tabelle 3b. Steuerpflichtige sowie Lieferungen und Leistungen von 2 Millionen Euro und mehr in Bayern 2016**

- Lieferungen und Leistungen

Gewerbe- kennzahl	Wirtschaftszweig	Steuer- pflichtige	Lieferungen und Leistungen	darunter	
				2 Mill. - 5 Mill.	
		Anzahl	1 000 EUR	Anzahl	1 000 EUR
74.1	Ateliers für Textil-, Schmuck-, Grafik- u.ä. Design	4 320	548 471	.	.
74.2	Fotografie und Fotolabors	2 291	297 432	6	20 036
74.3	Übersetzen und Dolmetschen	1 750	181 136	.	.
74.9	Sonstige freiberufliche, wissenschaftliche und technische Tätigkeiten a.n.g.	6 300	2 175 250	56	177 662
75	Veterinärwesen	2 053	564 844	16	44 541
N	Erbringung von sonstigen wirtschaftlichen Dienstleistungen	31 730	26 640 969	975	3 038 364
77	Vermietung von beweglichen Sachen	5 158	9 377 269	241	750 837
77.1	Vermietung von Kraftwagen	1 119	4 862 349	52	158 084
77.2	Vermietung von Gebrauchsgütern	658	542 025	20	62 332
77.3	Vermietung von Maschinen, Geräten und sonstigen beweglichen Sachen	3 327	3 471 398	166	521 447
77.4	Leasing von nichtfinanziellen immateriellen Vermögensgegenständen (ohne Copyrights)	54	501 497	3	8 974
78	Vermittlung und Überlassung von Arbeitskräften	1 374	4 493 269	210	670 207
78.1	Vermittlung von Arbeitskräften	705	1 081 071	80	255 472
78.2	Befristete Überlassung von Arbeitskräften	459	2 528 873	87	287 059
78.3	Sonstige Überlassung von Arbeitskräften	210	883 325	43	127 676
79	Reisebüros, Reiseveranstalter und Erbringung sonstiger Reservierungsdienstleistungen	2 013	1 545 287	58	178 816
79.1	Reisebüros und Reiseveranstalter	1 884	1 451 205	54	165 278
79.9	Erbringung sonstiger Reservierungsdienstleistungen	129	94 082	4	13 538
80	Wach- und Sicherheitsdienste sowie Detekteien	831	1 062 654	54	173 783
80.1	Private Wach- und Sicherheitsdienste	638	986 191	48	157 252
80.2	Sicherheitsdienste mithilfe von Überwachungs- und Alarmsystemen	42	45 120	3	6 714
80.3	Detekteien	151	31 342	3	9 816
81	Gebäudebetreuung; Garten- und Landschaftsbau	13 876	4 756 626	205	622 591
81.1	Hausmeisterdienste	3 868	583 799	20	58 298
81.2	Reinigung von Gebäuden, Straßen und Verkehrsmitteln	5 645	2 577 442	97	301 079
81.3	Garten- und Landschaftsbau sowie Erbringung von sonstigen gärtnerischen Dienstleistungen	4 363	1 595 385	88	263 215
82	Erbringung von wirtschaftlichen Dienstleistungen für Unternehmen und Privatpersonen a.n.g.	8 478	5 405 864	207	642 131
82.1	Sekretariats- und Schreibdienste, Copy-Shops	8	23 728
82.2	Call Center	6	18 061
82.3	Messe-, Ausstellungs- und Kongressveranstalter	1 121	1 133 199	39	119 059
82.9	Erbringung sonstiger wirtschaftlicher Dienstleistungen für Unternehmen und Privatpersonen	4 537	3 897 550	154	481 283
P	Erziehung und Unterricht	7 953	1 958 923	39	125 592
85	Erziehung und Unterricht	7 953	1 958 923	39	125 592
85.1	Kindergärten und Vorschulen	-	-
85.2	Grundschulen	-	-
85.3	Weiterführende Schulen	3	8 883
85.4	Tertiärer und post-sekundärer, nicht tertiärer Unterricht	307	238 642	6	22 235
85.5	Sonstiger Unterricht	7 273	1 400 013	30	94 474
85.6	Erbringung von Dienstleistungen für den Unterricht	44	7 392	-	-
Q	Gesundheits- und Sozialwesen	9 374	19 869 982	261	789 582
86	Gesundheitswesen	8 449	14 425 615	199	585 537
86.1	Krankenhäuser	293	11 132 862	29	99 302
86.2	Arzt- und Zahnarztpraxen	3 779	2 044 739	110	307 179

nach Umsatzgrößenklassen und Gliederung nach Wirtschaftszweiggruppen

ohne Umsatzsteuer -

von ... bis unter ... EUR								Gewerbe- kenn- zahl
5 Mill. - 10 Mill.		10 Mill. - 25 Mill.		25 Mill. - 50 Mill.		50 Mill. und mehr		
Anzahl	1 000 EUR	Anzahl	1 000 EUR	Anzahl	1 000 EUR	Anzahl	1 000 EUR	
6	39 806	.	.	-	-	-	-	74.1
.	-	-	74.2
.	.	.	.	-	-	-	-	74.3
22	152 444	13	182 765	74.9
.	-	-	75
335	2 315 648	207	3 199 502	58	2 011 914	45	9 563 822	N
85	584 387	59	909 200	13	462 622	18	5 479 656	77
26	186 151	13	186 272	77.1
7	50 552	77.2
49	329 738	36	540 238	5	168 622	7	1 131 868	77.3
3	17 946	77.4
87	605 511	45	712 395	14	461 439	9	1 548 450	78
26	177 585	5	86 564	78.1
42	296 574	33	516 968	9	303 448	4	933 443	78.2
19	131 351	7	108 863	78.3
18	115 828	10	124 698	79
.	.	10	124 698	4	145 593	.	.	79.1
.	.	-	-	.	.	-	-	79.9
23	158 933	11	177 467	80
20	136 866	11	177 467	80.1
3	22 067	-	-	-	-	-	-	80.2
-	-	-	-	-	-	-	-	80.3
50	332 906	44	680 709	81
.	.	.	.	-	-	-	-	81.1
28	189 414	.	.	8	281 733	.	.	81.2
.	.	9	114 095	.	.	-	-	81.3
72	518 083	38	595 032	12	386 493	13	1 800 882	82
.	.	-	-	-	-	-	-	82.1
-	-	6	92 524	-	-	-	-	82.2
.	.	9	140 842	4	112 296	.	.	82.3
52	378 455	23	361 667	8	274 197	.	.	82.9
20	145 667	11	181 965	6	195 718	3	262 418	P
20	145 667	11	181 965	6	195 718	3	262 418	85
-	-	.	.	-	-	-	-	85.1
-	-	.	.	-	-	-	-	85.2
5	36 992	85.3
4	28 238	85.4
11	80 437	6	89 145	85.5
-	-	-	-	-	-	-	-	85.6
91	664 253	56	895 141	38	1 303 822	58	13 931 441	Q
52	376 009	33	536 941	25	840 382	37	9 963 812	86
19	142 348	18	328 341	19	619 420	.	.	86.1
16	109 796	8	104 388	3	100 292	-	-	86.2

Noch: **Tabelle 3b. Steuerpflichtige sowie Lieferungen und Leistungen von 2 Millionen Euro und mehr in Bayern 2016**

- Lieferungen und Leistungen

Gewerbe- kennzahl	Wirtschaftszweig	Steuer- pflichtige	Lieferungen und Leistungen	darunter	
				2 Mill. - 5 Mill.	
				Anzahl	1 000 EUR
86.9	Gesundheitswesen a.n.g.	4 377	1 248 014	60	179 056
87	Heime (ohne Erholungs- und Ferienheime)	222	3 607 300	32	109 167
87.1	Pflegeheime	121	2 290 532	17	55 886
87.2	Stationäre Einrichtungen zur psychosozialen Betreuung, Suchtbekämpfung u.ä.
87.3	Altenheime; Alten- und Behindertenwohnheime	76	1 231 658	11	38 373
87.9	Sonstige Heime (ohne Erholungs- und Ferienheime)
88	Sozialwesen (ohne Heime)	703	1 837 067	30	94 878
88.1	Soziale Betreuung älterer Menschen und Behinderter	206	70 792	.	.
88.9	Sonstiges Sozialwesen (ohne Heime)	497	1 766 276	.	.
R	Kunst, Unterhaltung und Erholung	18 931	7 207 741	209	646 012
90	Kreative, künstlerische und unterhaltende Tätigkeiten	10 550	1 392 021	45	140 129
91	Bibliotheken, Archive, Museen, botanische und zoologische Gärten	112	132 998	5	15 017
92	Spiel-, Wett- und Lotteriewesen	1 266	2 503 394	51	153 089
93	Erbringung von Dienstleistungen des Sports, der Unterhaltung und der Erholung	7 003	3 179 327	108	337 777
93.1	Erbringung von Dienstleistungen des Sports	4 598	2 265 563	56	172 059
93.2	Erbringung von sonstigen Dienstleistungen der Unterhaltung und der Erholung	2 405	913 764	52	165 718
S	Erbringung von sonstigen Dienstleistungen	43 768	13 652 443	559	1 742 783
94	Interessenvertretungen sowie kirchliche und sonstige religiöse Vereinigungen (ohne Sozialwesen und Sport)	1 731	3 120 760	58	176 860
94.1	Wirtschafts- und Arbeitgeberverbände, Berufsorganisationen	221	255 352	13	41 509
94.2	Arbeitnehmervereinigungen	-	-	-	-
94.9	Kirchliche Vereinigungen, politische Parteien sowie sonstige Interessenvertretungen und Vereinigungen a.n.g.	1 510	2 865 408	45	135 351
95	Reparatur von DV-Geräten und Gebrauchsgütern	1 593	517 320	19	63 275
95.1	Reparatur von DV- und Telekommunikationsgeräten	214	92 102	6	21 729
95.2	Reparatur von Gebrauchsgütern	1 379	425 218	13	41 546
96	Erbringung von sonstigen überwiegend persönlichen Dienstleistungen	40 444	10 014 364	482	1 502 648

nach Umsatzgrößenklassen und Gliederung nach Wirtschaftszweiggruppen

ohne Umsatzsteuer -

von ... bis unter ... EUR								Gewerbe- kenn- zahl
5 Mill. - 10 Mill.		10 Mill. - 25 Mill.		25 Mill. - 50 Mill.		50 Mill. und mehr		
Anzahl	1 000 EUR	Anzahl	1 000 EUR	Anzahl	1 000 EUR	Anzahl	1 000 EUR	
17	123 866	7	104 212	3	120 670	.	.	86.9
26	192 224	15	216 904	10	357 023	12	2 698 483	87
15	117 042	11	155 523	7	235 644	9	1 706 396	87.1
-	-	-	-	-	-	-	-	87.2
11	75 181	3	992 088	87.3
-	-	-	-	87.9
13	96 020	8	141 297	3	106 417	9	1 269 145	88
.	.	-	-	-	-	-	-	88.1
.	.	8	141 297	3	106 417	9	1 269 145	88.9
43	302 351	29	445 112	7	245 888	12	2 953 208	R
.	.	7	107 214	90
.	.	.	.	-	-	.	.	91
11	75 404	4	1 778 682	92
22	155 937	17	258 201	93
11	70 825	13	202 004	3	112 061	5	867 523	93.1
11	85 111	4	56 197	93.2
152	1 058 287	76	1 087 713	10	344 253	17	2 877 981	S
18	118 459	94
3	18 536	.	.	-	-	.	.	94.1
-	-	-	-	-	-	-	-	94.2
15	99 923	8	2 069 603	94.9
9	62 529	95
4	29 054	-	-	-	-	-	-	95.1
5	33 475	95.2
125	877 299	54	753 060	7	226 766	7	684 571	96

Tabelle 4. Steuerpflichtige sowie Lieferungen und Leistungen

- Lieferungen und Leistungen

Gewerbe- kennzahl	Wirtschaftliche Gliederung	Steuer- pflichtige	Lieferungen und Leistungen
		Anzahl	1 000 EUR
A - S	Summe aller Wirtschaftszweige	610 922	1 042 656 561
A	Land- und Forstwirtschaft, Fischerei	21 986	6 078 313
01	Landwirtschaft, Jagd und damit verbundene Tätigkeiten	20 477	5 065 626
02	Forstwirtschaft und Holzeinschlag	1 407	987 621
03	Fischerei und Aquakultur	102	25 066
B	Bergbau und Gewinnung von Steinen und Erden	507	1 909 997
05	Kohlenbergbau	-	-
06	Gewinnung von Erdöl und Erdgas	-	-
07	Erzbergbau	-	-
08	Gewinnung von Steinen und Erden, sonstiger Bergbau	507	1 909 997
09	Erbringung von Dienstleistungen für den Bergbau und für die Gewinnung von Steinen und Erden	-	-
C	Verarbeitendes Gewerbe	42 261	420 391 560
10	Herstellung von Nahrungs- und Futtermitteln	6 121	28 506 342
11	Getränkeherstellung	876	4 631 342
12	Tabakverarbeitung
13	Herstellung von Textilien	861	3 921 702
14	Herstellung von Bekleidung
15	Herstellung von Leder, Lederwaren und Schuhen	298	2 251 387
16	Herstellung von Holz-, Flecht-, Korb- und Korkwaren (ohne Möbel)	2 961	6 097 757
17	Herstellung von Papier, Pappe und Waren daraus	376	6 220 383
18	Herstellung von Druckerzeugnissen; Vervielfältigung von bespielten Ton-, Bild- und Datenträgern	2 177	5 793 501
19	Kokerei und Mineralölverarbeitung	12	10 109 929
20	Herstellung von chemischen Erzeugnissen	731	11 993 743
21	Herstellung von pharmazeutischen Erzeugnissen	186	8 481 552
22	Herstellung von Gummi- und Kunststoffwaren	1 282	17 688 487
23	Herstellung von Glas und Glaswaren, Keramik, Verarbeitung von Steinen und Erden	2 259	9 506 414
24	Metallerzeugung und -bearbeitung	583	5 068 314
25	Herstellung von Metallerzeugnissen	6 768	18 699 337
26	Herstellung von DV-Geräten, elektronischen und optischen Erzeugnissen	2 145	60 017 230
27	Herstellung von elektrischen Ausrüstungen	1 343	15 018 114
28	Maschinenbau	3 260	44 527 949
29	Herstellung von Kraftwagen und Kraftwagenteilen	600	90 791 080
30	Sonstiger Fahrzeugbau	206	45 691 369
31	Herstellung von Möbeln	2 553	4 793 717
32	Herstellung von sonstigen Waren	4 202	8 503 834
33	Reparatur und Installation von Maschinen und Ausrüstungen	1 568	1 788 460
D	Energieversorgung	27 894	37 475 539
35	Energieversorgung	27 894	37 475 539
E	Wasserversorgung; Abwasser- und Abfallentsorgung, Beseitigung von Umweltverschmutzungen	2 559	5 609 967
36	Wasserversorgung	1 484	1 571 454
37	Abwasserentsorgung	134	175 031
38	Sammlung, Behandlung und Beseitigung von Abfällen; Rückgewinnung	858	3 690 556
39	Beseitigung von Umweltverschmutzungen und sonstige Entsorgung	83	172 926

in Bayern 2016 nach Rechtsformen und Wirtschaftsabteilungen

ohne Umsatzsteuer -

davon Steuerpflichtige und deren Lieferungen und Leistungen mit der Rechtsform								Gewerbe- kennzahl
Einzelunternehmen		Personengesellschaften		Kapitalgesellschaften		Sonstige Rechtsformen		
Anzahl	1 000 EUR	Anzahl	1 000 EUR	Anzahl	1 000 EUR	Anzahl	1 000 EUR	
415 017	115 662 077	81 396	264 312 034	99 288	608 673 252	15 221	54 009 199	A - S
18 275	3 225 901	3 292	1 395 790	241	795 618	178	661 004	A
17 149	2 947 507	3 080	1 298 577	169	683 110	79	136 433	01
1 050	262 037	195	89 540	68	111 880	94	524 164	02
76	16 357	17	7 674	4	628	5	407	03
.	.	202	1 013 901	163	731 192	.	.	B
-	-	-	-	-	-	-	-	05
-	-	-	-	-	-	-	-	06
-	-	-	-	-	-	-	-	07
.	.	202	1 013 901	163	731 192	.	.	08
-	-	-	-	-	-	-	-	09
22 611	11 925 479	5 906	93 470 525	12 609	307 027 965	1 135	7 967 591	C
4 272	2 978 930	818	11 901 620	816	11 250 441	215	2 375 352	10
357	318 472	275	2 326 780	147	1 791 115	97	194 975	11
-	-	12
462	111 299	124	1 235 758	256	2 531 643	19	43 003	13
.	14
.	15
2 130	912 646	421	2 118 194	385	2 979 463	25	87 454	16
125	153 468	80	1 662 385	140	4 129 603	31	274 926	17
1 106	327 155	293	1 686 261	761	3 768 655	17	11 430	18
-	-	19
197	110 664	115	3 512 518	378	8 227 770	41	142 791	20
.	.	.	.	129	5 447 852	.	.	21
333	600 886	288	7 944 385	606	8 869 774	55	273 441	22
1 208	471 424	449	4 950 377	572	3 706 877	30	377 735	23
248	96 963	85	1 558 956	192	2 943 997	58	468 398	24
3 906	2 025 701	876	6 192 275	1 815	9 871 882	171	609 480	25
556	311 146	215	11 271 406	1 339	48 260 960	35	173 719	26
381	324 389	167	3 201 177	748	10 781 780	47	710 767	27
957	1 086 141	532	14 366 578	1 637	28 093 235	134	981 994	28
197	135 747	106	7 315 956	248	82 676 880	49	662 497	29
63	40 683	36	2 678 604	96	42 911 274	11	60 808	30
1 906	608 455	248	1 943 096	378	2 208 314	21	33 853	31
2 461	671 085	444	2 735 811	1 260	4 910 907	37	186 031	32
962	348 257	156	230 814	434	1 131 733	16	77 656	33
18 450	1 814 780	8 047	4 227 936	939	29 538 835	458	1 893 988	D
18 450	1 814 780	8 047	4 227 936	939	29 538 835	458	1 893 988	35
388	403 064	230	1 109 424	452	2 358 794	1 489	1 738 684	E
18	3 458	15	15 879	23	41 848	1 428	1 510 270	36
.	.	14	25 923	44	51 490	.	.	37
268	368 100	187	1 030 372	350	2 139 128	53	152 955	38
.	.	14	37 251	35	126 328	.	.	39

Noch: **Tabelle 4. Steuerpflichtige sowie Lieferungen und Leistungen**

- Lieferungen und Leistungen

Gewerbe- kennzahl	Wirtschaftliche Gliederung	Steuer- pflichtige	Lieferungen und Leistungen
		Anzahl	1 000 EUR
F	Baugewerbe	62 530	55 919 058
41	Hochbau	5 233	17 218 192
42	Tiefbau	1 188	6 551 602
43	Vorbereitende Baustellenarbeiten, Bauinstallation und sonstiges Ausbaugewerbe	56 109	32 149 264
G	Handel; Instandhaltung und Reparatur von Kraftfahrzeugen	108 438	276 615 292
45	Handel mit Kraftfahrzeugen; Instandhaltung und Reparatur von Kraftfahrzeugen	20 063	41 918 044
46	Großhandel (ohne Handel mit Kraftfahrzeugen)	26 384	137 798 587
47	Einzelhandel (ohne Handel mit Kraftfahrzeugen)	61 991	96 898 661
H	Verkehr und Lagerei	17 887	25 611 230
49	Landverkehr und Transport in Rohrfernleitungen	12 240	9 531 329
50	Schifffahrt	150	300 045
51	Luftfahrt	108	197 062
52	Lagerei sowie Erbringung von sonstigen Dienstleistungen für den Verkehr	3 550	14 517 649
53	Post-, Kurier- und Expressdienste	1 839	1 065 145
I	Gastgewerbe	39 817	17 468 971
55	Beherbergung	10 731	7 214 581
56	Gastronomie	29 086	10 254 390
J	Information und Kommunikation	23 733	44 871 170
58	Verlagswesen	1 667	5 166 364
59	Herstellung, Verleih, Vertrieb von Filmen, Fernsehprogrammen; Kinos; Tonstudios und Verlegen von Musik	1 882	3 578 895
60	Rundfunkveranstalter	80	5 110 996
61	Telekommunikation	349	8 910 660
62	Erbringung von Dienstleistungen der Informationstechnologie	17 556	19 655 224
63	Informationsdienstleistungen	2 199	2 449 031
K	Erbringung von Finanz- und Versicherungsdienstleistungen	4 782	9 217 677
64	Erbringung von Finanzdienstleistungen	1 610	7 433 276
65	Versicherungen, Rückversicherungen und Pensionskassen (ohne Sozialversicherung)	32	771 739
66	Mit Finanz- und Versicherungsdienstleistungen verbundene Tätigkeiten	3 140	1 012 662
L	Grundstücks- und Wohnungswesen	58 131	25 774 840
68	Grundstücks- und Wohnungswesen	58 131	25 774 840
M	Erbringung von freiberuflichen, wissenschaftlichen und technischen Dienstleistungen	88 641	46 382 889
69	Rechts- und Steuerberatung, Wirtschaftsprüfung	20 805	8 768 532
70	Verwaltung und Führung von Unternehmen und Betrieben; Unternehmensberatung	19 525	14 491 344
71	Architektur- und Ingenieurbüros; technische, physikalische und chemische Untersuchung	24 632	12 756 747
72	Forschung und Entwicklung	1 542	1 666 028
73	Werbung und Marktforschung	5 423	4 933 104
74	Sonstige freiberufliche, wissenschaftliche und technische Tätigkeiten	14 661	3 202 290
75	Veterinärwesen	2 053	564 844
N	Erbringung von sonstigen wirtschaftlichen Dienstleistungen	31 730	26 640 969
77	Vermietung von beweglichen Sachen	5 158	9 377 269
78	Vermittlung und Überlassung von Arbeitskräften	1 374	4 493 269
79	Reisebüros, Reiseveranstalter und Erbringung sonstiger Reservierungsdienstleistungen	2 013	1 545 287
80	Wach- und Sicherheitsdienste sowie Detekteien	831	1 062 654
81	Gebäudebetreuung; Garten- und Landschaftsbau	13 876	4 756 626
82	Erbringung von wirtschaftlichen Dienstleistungen für Unternehmen und Privatpersonen a.n.g.	8 478	5 405 864

in Bayern 2016 nach Rechtsformen und Wirtschaftsabteilungen

ohne Umsatzsteuer -

davon Steuerpflichtige und deren Lieferungen und Leistungen mit der Rechtsform								Gewerbe- kennzahl
Einzelunternehmen		Personengesellschaften		Kapitalgesellschaften		Sonstige Rechtsformen		
Anzahl	1 000 EUR	Anzahl	1 000 EUR	Anzahl	1 000 EUR	Anzahl	1 000 EUR	
43 682	13 993 103	6 079	16 038 162	11 915	23 746 033	854	2 141 761	F
1 744	1 851 286	998	6 921 138	2 345	8 060 396	146	385 371	41
346	328 797	449	3 585 274	347	2 345 147	46	292 383	42
41 592	11 813 019	4 632	5 531 750	9 223	13 340 489	662	1 464 006	43
75 348	41 425 639	10 069	82 357 212	20 597	137 978 264	2 424	14 854 177	G
14 729	8 203 148	1 933	12 922 274	3 256	19 709 430	145	1 083 191	45
13 713	8 703 415	2 481	32 978 715	8 748	83 224 785	1 442	12 891 671	46
46 906	24 519 076	5 655	36 456 222	8 593	35 044 048	837	879 315	47
12 874	4 370 388	1 642	7 767 976	3 040	12 703 263	331	769 602	H
9 600	3 220 326	994	1 983 011	1 378	4 182 875	268	145 118	49
50	24 220	66	133 083	28	94 987	6	47 755	50
49	7 167	15	9 246	32	175 289	12	5 360	51
1 577	847 579	496	5 262 895	1 438	7 836 864	39	570 311	52
1 598	271 096	71	379 742	164	413 248	6	1 059	53
30 849	7 301 769	4 287	3 283 938	3 577	5 254 112	1 104	1 629 153	I
7 750	2 248 100	1 730	1 595 209	1 174	2 977 702	77	393 570	55
23 099	5 053 669	2 557	1 688 729	2 403	2 276 409	1 027	1 235 583	56
12 775	1 653 423	1 698	17 480 837	9 047	23 466 183	213	2 270 728	J
560	128 577	291	2 660 478	745	2 307 047	71	70 261	58
.	.	.	.	756	2 111 015	.	.	59
.	60
.	61
10 152	1 201 123	896	3 576 688	6 426	13 603 109	82	1 274 304	62
1 059	139 824	.	.	917	2 061 186	.	.	63
1 832	245 062	634	1 792 768	1 905	4 440 551	411	2 739 296	K
.	64
-	-	65
.	66
29 386	5 879 707	22 924	12 925 151	5 281	6 246 145	540	723 838	L
29 386	5 879 707	22 924	12 925 151	5 281	6 246 145	540	723 838	68
64 768	9 859 684	7 601	10 792 292	15 964	24 287 690	308	1 443 223	M
16 049	3 027 525	3 082	3 709 402	1 659	1 808 343	15	223 262	69
11 106	1 392 353	1 047	2 596 335	7 285	10 314 499	87	188 158	70
18 835	3 268 079	2 015	1 868 045	3 711	7 247 357	71	373 265	71
900	116 884	108	112 976	497	837 835	37	598 333	72
3 386	489 866	456	1 285 311	1 523	3 131 445	58	26 482	73
12 677	1 175 877	671	1 069 986	74
1 815	389 099	222	150 238	75
21 906	4 856 071	3 142	6 308 383	6 279	14 982 132	403	494 384	N
3 134	1 609 875	1 160	3 661 236	792	3 858 561	72	247 597	77
353	191 686	110	271 952	891	3 983 439	20	46 193	78
1 100	204 239	191	159 568	674	1 160 895	48	20 585	79
518	194 222	59	168 630	251	699 516	3	286	80
11 445	2 036 284	786	868 641	1 605	1 806 663	40	45 037	81
5 356	619 765	836	1 178 356	2 066	3 473 058	220	134 685	82

Noch: **Tabelle 4. Steuerpflichtige sowie Lieferungen und Leistungen**

- Lieferungen und Leistungen

Gewerbe- kennzahl	Wirtschaftliche Gliederung	Steuer- pflichtige	Lieferungen und Leistungen
		Anzahl	1 000 EUR
O	Öffentliche Verwaltung, Verteidigung; Sozialversicherung	-	-
P	Erziehung und Unterricht	7 953	1 958 923
85	Erziehung und Unterricht	7 953	1 958 923
Q	Gesundheits- und Sozialwesen	9 374	19 869 982
86	Gesundheitswesen	8 449	14 425 615
87	Heime (ohne Erholungs- und Ferienheime)	222	3 607 300
88	Sozialwesen (ohne Heime)	703	1 837 067
R	Kunst, Unterhaltung und Erholung	18 931	7 207 741
90	Kreative, künstlerische und unterhaltende Tätigkeiten	10 550	1 392 021
91	Bibliotheken, Archive, Museen, botanische und zoologische Gärten	112	132 998
92	Spiel-, Wett- und Lotteriewesen	1 266	2 503 394
93	Erbringung von Dienstleistungen des Sports, der Unterhaltung und der Erholung	7 003	3 179 327
S	Erbringung von sonstigen Dienstleistungen	43 768	13 652 443
94	Interessenvertretungen sowie kirchliche und sonstige religiöse Vereinigungen (ohne Sozialwesen und Sport)	1 731	3 120 760
95	Reparatur von DV-Geräten und Gebrauchsgütern	1 593	517 320
96	Erbringung von sonstigen überwiegend persönlichen Dienstleistungen	40 444	10 014 364

in Bayern 2016 nach Rechtsformen und Wirtschaftsabteilungen

ohne Umsatzsteuer -

davon Steuerpflichtige und deren Lieferungen und Leistungen mit der Rechtsform								Gewerbe- kennzahl
Einzelunternehmen		Personengesellschaften		Kapitalgesellschaften		Sonstige Rechtsformen		
Anzahl	1 000 EUR	Anzahl	1 000 EUR	Anzahl	1 000 EUR	Anzahl	1 000 EUR	
-	-	-	-	-	-	-	-	O
.	.	441	190 330	789	744 812	.	.	P
.	.	441	190 330	789	744 812	.	.	85
6 784	1 607 203	1 180	2 263 179	948	7 629 625	462	8 369 975	Q
.	.	1 134	2 223 604	86
10	995	18	32 172	99	1 453 247	95	2 120 885	87
.	.	28	7 404	88
13 221	1 635 681	1 712	641 575	1 397	2 702 108	2 601	2 228 377	R
9 576	767 605	.	.	208	481 066	.	.	90
48	11 315	10	3 496	21	40 328	33	77 860	91
930	360 290	.	.	223	395 892	.	.	92
2 667	496 471	953	434 956	945	1 784 822	2 438	463 078	93
35 138	4 619 491	2 310	1 252 654	4 145	4 039 933	2 175	3 740 365	S
23	1 987	8	951	125	138 488	1 575	2 979 333	94
1 347	214 069	81	81 913	161	219 603	4	1 735	95
33 768	4 403 435	2 221	1 169 789	3 859	3 681 842	596	759 297	96

Tabelle 5. Steuerpflichtige und steuerfreie Lieferungen und Leistungen in Bayern 2016

- Lieferungen und Leistungen

Ge- werbe- kenn- zahl	Wirtschaftszweig	Steuer- pflichtige	Lieferungen und Leistungen	Steuerpflichtige Lieferungen und Leistungen			
				zu 19%		zu 7%	
				Anzahl	1 000 EUR	Anzahl	1 000 EUR
A - S	Summe aller Wirtschaftszweige	610 922	1 042 656 561	599 525	629 851 593	143 146	91 542 184
A	Land- und Forstwirtschaft, Fischerei	21 986	6 078 313	21 338	2 659 845	12 486	2 966 783
01	Landwirtschaft, Jagd und damit verbundene Tätigkeiten	20 477	5 065 626	19 847	1 830 058	11 895	2 887 371
01.1	Anbau einjähriger Pflanzen	3 910	805 222	3 832	283 120	2 112	504 068
01.2	Anbau mehrjähriger Pflanzen	524	133 115	388	47 025	188	17 548
01.3	Betrieb von Baumschulen sowie Anbau von Pflanzen zu Vermehrungszwecken	392	264 295	383	55 706	344	196 294
01.4	Tierhaltung	1 716	951 261	1 599	138 141	1 116	670 529
01.5	Gemischte Landwirtschaft	12 326	2 242 318	12 077	875 682	7 619	1 308 239
01.6	Erbringung von landwirtschaftlichen Dienstleistungen	1 609	669 417	1 568	430 385	516	190 693
01.7	Jagd, Fallenstellerei und damit verbundene Tätigkeiten	-	-	-	-	-	-
02	Forstwirtschaft und Holzeinschlag	1 407	987 621	1 398	826 483	509	59 133
02.1	Forstwirtschaft	269	124 026	266	89 513	113	16 667
02.2	Holzeinschlag	252	501 560	251	416 435	112	22 804
02.3	Sammeln von wild wachsenden Produkten (ohne Holz)	-	-	-	-	-	-
02.4	Erbringung von Dienstleistungen für Forstwirtschaft und Holzeinschlag	886	362 035	881	320 535	284	19 661
03	Fischerei und Aquakultur	102	25 066	93	3 303	82	20 280
03.1	Fischerei	16	1 762	14	543	.	.
03.2	Aquakultur	86	23 304	79	2 760	.	.
B	Bergbau und Gewinnung von Steinen und Erden	507	1 909 997	507	1 672 970	48	1 749
05	Kohlenbergbau	-	-	-	-	-	-
05.1	Steinkohlenbergbau	-	-	-	-	-	-
05.2	Braunkohlenbergbau	-	-	-	-	-	-
06	Gewinnung von Erdöl und Erdgas	-	-	-	-	-	-
06.1	Gewinnung von Erdöl	-	-	-	-	-	-
06.2	Gewinnung von Erdgas	-	-	-	-	-	-
07	Erzbergbau	-	-	-	-	-	-
07.1	Eisenerzbergbau	-	-	-	-	-	-
07.2	NE-Metallerzbergbau	-	-	-	-	-	-
08	Gewinnung von Steinen und Erden, sonstiger Bergbau	507	1 909 997	507	1 672 970	48	1 749
08.1	Gewinnung von Natursteinen, Kies, Sand, Ton und Kaolin	471	1 675 648	471	1 495 007	37	1 341
08.9	Sonstiger Bergbau; Gewinnung von Steinen und Erden a.n.g.	36	234 349	36	177 963	11	408
09	Erbringung von Dienstleistungen für den Bergbau und für die Gewinnung von Steinen und Erden	-	-	-	-	-	-
09.1	Erbringung von Dienstleistungen für die Gewinnung von Erdöl und Erdgas	-	-	-	-	-	-
09.9	Erbringung von Dienstleistungen für den sonstigen Bergbau und die Gewinnung von Steinen und Erden	-	-	-	-	-	-
C	Verarbeitendes Gewerbe	42 261	420 391 560	41 558	184 678 143	11 480	23 161 526
10	Herstellung von Nahrungs- und Futtermitteln	6 121	28 506 342	5 907	1 975 536	5 619	20 921 585
10.1	Schlachten und Fleischverarbeitung	2 598	6 510 062	2 540	529 196	2 376	5 149 029
10.2	Fischverarbeitung	11	4 824	9	1 024	.	.
10.3	Obst- und Gemüseverarbeitung	158	1 003 006	152	128 603	.	.
10.4	Herstellung von pflanzlichen und tierischen Ölen und Fetten	41	29 706	36	4 252	34	25 190
10.5	Milchverarbeitung	238	10 839 317	173	279 405	224	7 681 645
10.6	Mahl- und Schälmaschinen, Herstellung von Stärke und Stärkeerzeugnissen	172	881 826	170	90 667	150	636 782

nach Steuersätzen, Vorsteuerabzug und Wirtschaftszweiggruppen

ohne Umsatzsteuer -

Steuerpflichtige Lieferungen und Leistungen				Steuerpfl. Umsätze nach §13b für die der Leistungempf. die Steuer schuldet		Steuerfreie Lieferungen und Leistungen						Ge- werbe- kenn- zahl
zu anderen Steuersätzen		nach § 24 Abs. 1 UStG				zusammen		darunter				
Anzahl	1 000 EUR	Anzahl	1 000 EUR	Anzahl	1 000 EUR	Anzahl	1 000 EUR	Fälle	1 000 EUR	Fälle	1 000 EUR	
4 794	- 67 632	596	94 727	78 868	39 010 251	111 414	282 225 440	69 287	244 331 733	50 666	37 893 707	A - S
170	1 014	503	79 843	736	29 011	4 128	341 818	855	280 071	3 452	61 747	A
.	.	.	.	624	25 417	3 855	242 138	698	203 354	3 311	38 784	01
26	136	37	2 672	109	2 999	754	12 227	114	3 295	669	8 932	01.1
7	25	320	64 268	8	16	79	4 232	41	3 934	42	299	01.2
.	.	.	.	26	615	74	11 350	57	11 114	23	236	01.3
.	.	.	.	36	1 128	339	141 373	94	138 711	267	2 662	01.4
109	509	133	6 868	357	13 098	2 376	37 922	283	12 573	2 177	25 349	01.5
4	22	7	5 721	88	7 561	233	35 034	109	33 727	133	1 307	01.6
.	01.7
.	02
3	78	64	17 383	23	10 887	46	6 497	02.1
.	.	.	.	14	1 041	02.2
.	02.3
7	38	.	.	76	2 180	134	19 621	84	18 859	61	762	02.4
.	03
.	03.1
.	14	1 164	.	.	03.2
28	18	.	.	159	39 279	173	195 981	134	192 729	66	3 252	B
.	05
.	05.1
.	05.2
.	06
.	06.1
.	06.2
.	07
.	07.1
.	07.2
28	18	.	.	159	39 279	173	195 981	134	192 729	66	3 252	08
25	- 7	.	.	142	34 035	163	145 272	126	142 168	63	3 104	08.1
3	25	.	.	17	5 244	10	50 710	8	50 562	3	148	08.9
.	09
.	09.1
.	09.9
826	- 70 016	10	538	10 775	6 131 233	15 142	206 490 135	14 062	205 349 237	2 555	1 140 899	C
28	305	1 087	5 584 712	808	5 505 096	421	79 617	10
4	0	315	814 798	198	760 933	145	53 865	10.1
.	10.2
.	.	.	.	23	225	.	.	63	243 319	.	.	10.3
.	10.4
3	6	.	.	32	2 688	82	2 875 572	68	2 861 006	35	14 566	10.5
3	- 11	.	.	12	515	64	153 873	56	150 959	22	2 914	10.6

Noch: **Tabelle 5. Steuerpflichtige und steuerfreie Lieferungen und Leistungen in Bayern 2016**

- Lieferungen und Leistungen

Ge- werbe- kenn- zahl	Wirtschaftszweig	Steuer- pflichtige	Lieferungen und Leistungen	Steuerpflichtige Lieferungen und Leistungen			
				zu 19%		zu 7%	
				Anzahl	1 000 EUR	Anzahl	1 000 EUR
10.7	Herstellung von Back- und Teigwaren	2 362	4 918 599	2 307	458 748	2 240	4 089 223
10.8	Herstellung von sonstigen Nahrungsmitteln	391	3 481 378	373	388 914	338	2 084 774
10.9	Herstellung von Futtermitteln	150	837 624	147	94 726	130	621 490
11	Getränkeherstellung	876	4 631 342	874	4 015 637	460	53 490
12	Tabakverarbeitung
13	Herstellung von Textilien	861	3 921 702	856	2 084 209	65	52 689
13.1	Spinnstoffaufbereitung und Spinnerei	34	608 417	32	230 744	.	.
13.2	Weberei	81	678 397	81	346 620	6	87
13.3	Veredlung von Textilien und Bekleidung	247	195 780	247	168 965	.	.
13.9	Herstellung von sonstigen Textilwaren	499	2 439 107	496	1 337 880	41	52 333
14	Herstellung von Bekleidung
14.1	Herstellung von Bekleidung (ohne Pelzbekleidung)	817	3 031 657	815	2 105 651	53	4 879
14.2	Herstellung von Pelzwaren	38	6 718	38	5 154	.	.
14.3	Herstellung von Bekleidung aus gewirktem und gestricktem Stoff
15	Herstellung von Leder, Lederwaren und Schuhen	298	2 251 387	298	1 604 807	69	10 070
15.1	Herstellung von Leder und Lederwaren (ohne Herstellung von Lederbekleidung)	185	220 800	185	155 448	12	224
15.2	Herstellung von Schuhen	113	2 030 586	113	1 449 359	57	9 847
16	Herstellung von Holz-, Flecht-, Korb- und Korkwaren (ohne Möbel)	2 961	6 097 757	2 954	4 288 716	858	207 086
16.1	Säge-, Hobel- und Holzimprägnierwerke	1 174	1 992 935	1 174	1 361 462	684	139 788
16.2	Herstellung von sonstigen Holz-, Korb-, Flecht- und Korbwaren (ohne Möbel)	1 787	4 104 823	1 780	2 927 255	174	67 298
17	Herstellung von Papier, Pappe und Waren daraus	376	6 220 383	374	4 881 247	68	11 263
17.1	Herstellung von Holz- und Zellstoff, Papier, Karton und Pappe	81	3 199 186	79	2 653 452	21	8 609
17.2	Herstellung von Waren aus Papier, Karton und Pappe	295	3 021 197	295	2 227 795	47	2 653
18	Herstellung von Druckerzeugnissen; Vervielfältigung von bespielten Ton-, Bild- und Datenträgern	2 177	5 793 501	2 172	3 939 513	827	535 905
18.1	Herstellung von Druckerzeugnissen	2 047	5 721 489	2 043	3 880 103	775	529 793
18.2	Vervielfältigung von bespielten Ton-, Bild- und Datenträgern	130	72 012	129	59 409	52	6 112
19	Kokerei und Mineralölverarbeitung	12	10 109 929	12	8 975 358	3	7 678
19.1	Kokerei
19.2	Mineralölverarbeitung
20	Herstellung von chemischen Erzeugnissen	731	11 993 743	725	5 787 781	115	51 055
20.1	Herstellung von chem. Grundstoffen, Düngemitteln u. Stickst.verb., Kunstst. u. synth. Kautschuk in Primärformen	231	5 626 843	231	2 070 666	29	26 088
20.2	Herstellung von Schädlingsbekämpfungs-, Pflanzenschutz- und Desinfektionsmitteln	17	37 649	17	20 245	.	.
20.3	Herstellung von Anstrichmitteln, Druckfarben und Kittlen	71	1 093 141	71	595 650	13	44
20.4	Herstellung von Seifen, Wasch-, Reinigungs- und Körperpflegemitteln sowie von Duftstoffen	199	1 177 247	195	679 401	51	23 421
20.5	Herstellung von sonstigen chemischen Erzeugnissen	200	3 314 324	198	2 114 971	17	1 257
20.6	Herstellung von Chemiefasern	13	744 539	13	306 847	.	.
21	Herstellung von pharmazeutischen Erzeugnissen	186	8 481 552	182	6 615 738	76	244 392
21.1	Herstellung von pharmazeutischen Grundstoffen	21	455 545	20	289 164	.	.
21.2	Herstellung von pharmazeutischen Spezialitäten und sonstigen pharmazeutischen Erzeugnissen	165	8 026 007	162	6 326 573	.	.
22	Herstellung von Gummi- und Kunststoffwaren	1 282	17 688 487	1 276	10 702 885	70	6 022

nach Steuersätzen, Vorsteuerabzug und Wirtschaftszweiggruppen

ohne Umsatzsteuer -

Steuerpflichtige Lieferungen und Leistungen				Steuerpfl. Umsätze nach §13b für die der Leistungsempf. die Steuer schuldet		Steuerfreie Lieferungen und Leistungen						Ge- werbe- kenn- zahl
zu anderen Steuersätzen		nach § 24 Abs. 1 UStG				zusammen		darunter				
Anzahl	1 000 EUR	Anzahl	1 000 EUR			Anzahl	1 000 EUR	Fälle	1 000 EUR	Fälle	1 000 EUR	
8	12	-	-	47	703	273	369 913	167	366 122	134	3 791	10.7
.	.	-	-	35	2 891	197	1 004 799	182	1 002 227	41	2 572	10.8
5	296	-	-	9	140	79	120 973	66	120 260	28	713	10.9
59	140	6	533	99	14 281	335	547 261	269	518 107	160	29 155	11
.	.	-	-	12
23	- 273	-	-	86	2 407	388	1 782 671	375	1 778 375	56	4 295	13
.	.	-	-	7	234	20	377 293	20	377 307	4	- 14	13.1
5	0	-	-	12	43	53	331 649	51	331 107	16	541	13.2
.	.	-	-	14	99	78	26 586	73	25 771	12	814	13.3
15	- 280	-	-	53	2 031	237	1 047 144	231	1 044 190	24	2 954	13.9
.	.	-	-	14
31	- 59	-	-	23	3 710	325	917 476	306	900 851	44	16 625	14.1
-	-	-	-	-	-	-	-	8	1 543	.	.	14.2
.	.	-	-	14.3
8	- 22	-	-	15	1 119	123	635 412	112	634 503	27	908	15
.	.	-	-	.	.	80	64 951	73	64 750	18	202	15.1
.	.	-	-	.	.	43	570 460	39	569 754	9	706	15.2
48	102	715	1 309 260	629	1 294 827	137	14 433	16
23	36	-	-	187	25 659	294	465 990	249	460 248	63	5 742	16.1
25	65	421	843 270	380	834 579	74	8 691	16.2
19	83	-	-	62	64 242	216	1 263 548	210	1 260 798	33	2 750	17
5	42	-	-	14	62 679	47	474 403	46	472 453	14	1 950	17.1
14	41	-	-	48	1 562	169	789 145	164	788 345	19	800	17.2
38	40	-	-	207	65 418	910	1 252 626	861	1 246 451	142	6 175	18
.	.	-	-	.	.	875	1 246 150	830	1 240 107	136	6 043	18.1
.	.	-	-	.	.	35	6 476	31	6 345	6	131	18.2
.	.	-	-	9	1 126 048	.	.	19
.	.	-	-	19.1
.	.	-	-	19.2
25	32	-	-	130	24 426	464	6 130 450	444	6 122 259	66	8 190	20
.	.	-	-	144	3 524 066	.	.	20.1
-	-	-	-	.	.	12	17 246	12	17 246	-	-	20.2
11	9	-	-	19	300	58	497 138	55	496 993	12	145	20.3
6	3	-	-	16	4 133	112	470 290	103	467 918	19	2 372	20.4
3	7	-	-	32	15 689	127	1 182 400	121	1 179 275	16	3 125	20.5
.	.	-	-	4	160	.	.	9	436 762	.	.	20.6
5	- 4	-	-	24	17 105	134	1 604 321	130	1 600 487	18	3 834	21
-	-	-	-	.	.	14	164 322	14	164 322	-	-	21.1
5	- 4	-	-	.	.	120	1 439 999	116	1 436 165	18	3 834	21.2
58	55	-	-	447	231 003	882	6 748 522	865	6 744 624	108	3 898	22

Noch: **Tabelle 5. Steuerpflichtige und steuerfreie Lieferungen und Leistungen in Bayern 2016**

- Lieferungen und Leistungen

Gewerke- kenn- zahl	Wirtschaftszweig	Steuer- pflichtige	Lieferungen und Leistungen	Steuerpflichtige Lieferungen und Leistungen			
				zu 19%		zu 7%	
				Anzahl	1 000 EUR	Anzahl	1 000 EUR
22.1	Herstellung von Gummiwaren	150	1 491 070	149	810 233	7	148
22.2	Herstellung von Kunststoffwaren	1 132	16 197 417	1 127	9 892 652	63	5 874
23	Herstellung von Glas und Glaswaren, Keramik, Verarbeitung von Steinen und Erden	2 259	9 506 414	2 247	7 401 027	186	4 158
23.1	Herstellung von Glas und Glaswaren	284	1 426 802	282	771 998	27	764
23.2	Herstellung von feuerfesten keramischen Werkstoffen und Waren	18	373 311	18	219 023	3	18
23.3	Herstellung von keramischen Baumaterialien	116	580 558	115	505 534	11	57
23.4	Herstellung von sonstigen Porzellan- und keramischen Erzeugnissen	256	872 355	254	521 773	46	793
23.5	Herstellung von Zement, Kalk und gebranntem Gips	24	418 510	23	389 119	4	38
23.6	Herstellung von Erzeugnissen aus Beton, Zement und Gips	429	4 442 632	425	3 823 115	49	903
23.7	Be- und Verarbeitung von Naturwerksteinen und Natursteinen a.n.g.	1 043	547 287	1 041	484 990	35	606
23.9	Herstellung von Schleifkörpern, Schleifmitteln auf Unterlage und sonstigen Erzeugnissen aus nichtmetallischen Mineralien a.n.g.	89	844 959	89	685 475	11	980
24	Metallerzeugung und -bearbeitung	583	5 068 314	576	2 985 979	28	1 664
24.1	Erzeugung von Roheisen, Stahl und Ferrolegierungen	149	1 028 008	147	705 143	8	231
24.2	Herstellung von Stahlrohren, Rohrform-, Rohrverschluss- und Rohrverbindungsstücken aus Stahl	45	222 460	44	146 101	.	.
24.3	Sonstige erste Bearbeitung von Eisen und Stahl	39	253 635	39	179 326	-	-
24.4	Erzeugung und erste Bearbeitung von NE-Metallen	200	2 031 778	198	823 098	.	.
24.5	Gießereien	150	1 532 434	148	1 132 311	10	1 312
25	Herstellung von Metallerzeugnissen	6 768	18 699 337	6 713	13 215 087	252	6 475
25.1	Stahl- und Leichtmetallbau	1 536	4 384 559	1 511	2 821 726	56	2 341
25.2	Herstellung von Metalltanks und -behältern; Herstellung von Heizkörpern und -kesseln für Zentralheizungen	96	1 072 128	93	790 577	8	122
25.3	Herstellung von Dampfkesseln (ohne Zentralheizungskessel)
25.4	Herstellung von Waffen und Munition	53	426 896	53	182 339	16	37
25.5	Herstellung von Schmiede-, Press-, Zieh- und Stanzteilen, gewalzten Ringen und pulvermetallurgischen Erzeugnissen	322	2 305 080	321	1 606 719	12	120
25.6	Oberflächenveredlung und Wärmebehandlung; Mechanik a.n.g.	3 212	3 375 469	3 195	2 927 447	104	1 988
25.7	Herstellung von Schneidwaren, Werkzeugen, Schlössern und Beschlägen aus unedlen Metallen
25.9	Herstellung von sonstigen Metallwaren	938	4 684 476	930	3 203 932	31	1 069
26	Herstellung von DV-Geräten, elektronischen und optischen Erzeugnissen	2 145	60 017 230	2 132	24 970 554	196	151 540
26.1	Herstellung von elektronischen Bauelementen und Leiterplatten	574	40 608 677	571	14 421 647	31	6 978
26.2	Herstellung von DV-Geräten und peripheren Geräten	313	7 269 249	312	5 168 786	13	226
26.3	Herstellung von Geräten und Einrichtungen der Telekommunikationstechnik	253	1 350 571	249	780 755	11	952
26.4	Herstellung von Geräten der Unterhaltungselektronik	122	1 213 661	122	649 461	15	484
26.5	Herstellung von elektrischen Mess-, Kontroll-, Navigations- u.ä. Instrumenten und Vorrichtungen; Herstellung von Uhren	634	7 217 108	633	3 052 825	41	877
26.6	Herstellung von Bestrahlungs- und Elektrotherapiegeräten und elektromedizinischen Geräten	102	759 639	99	232 882	54	124 598
26.7	Herstellung von optischen und fotografischen Instrumenten und Geräten	102	1 558 666	102	639 466	14	16 910
26.8	Herstellung von magnetischen und optischen Datenträgern	45	39 660	44	24 731	17	516

nach Steuersätzen, Vorsteuerabzug und Wirtschaftszweiggruppen

ohne Umsatzsteuer -

Steuerpflichtige Lieferungen und Leistungen				Steuerpfl. Umsätze nach §13b für die der Leistungsempf. die Steuer schuldet		Steuerfreie Lieferungen und Leistungen						Ge- werbe- kenn- zahl
zu anderen Steuersätzen		nach § 24 Abs. 1 UStG				zusammen		darunter				
Anzahl	1 000 EUR	Anzahl	1 000 EUR			Anzahl	1 000 EUR	Fälle	1 000 EUR	Fälle	1 000 EUR	
5	4	-	-	37	39 767	79	640 918	77	640 842	9	76	22.1
53	50	-	-	410	191 236	803	6 107 604	788	6 103 782	99	3 822	22.2
79	33	-	-	807	252 764	658	1 848 431	592	1 837 548	143	10 883	23
13	14	-	-	91	20 237	153	633 789	148	632 831	21	959	23.1
-	-	-	-	3	41	8	154 229	8	154 229	-	-	23.2
5	4	-	-	48	2 995	45	71 968	41	71 633	10	335	23.3
7	3	-	-	41	1 519	100	348 267	91	347 876	19	391	23.4
.	.	-	-	.	.	14	26 366	9	23 167	9	3 199	23.5
28	29	-	-	206	180 380	151	438 205	134	433 306	43	4 899	23.6
19	- 16	-	-	386	43 323	133	18 384	108	17 555	33	829	23.7
.	.	-	-	.	.	54	157 223	53	156 951	8	271	23.9
6	- 562	-	-	259	644 311	248	1 436 922	240	1 424 695	28	12 227	24
-	-	-	-	66	151 268	48	171 365	44	170 588	7	777	24.1
.	.	-	-	13	57 155	.	.	24.2
-	-	-	-	21	68 686	.	.	24.3
.	.	-	-	90	437 373	70	771 190	68	764 376	7	6 813	24.4
3	- 562	-	-	65	30 853	96	368 519	94	363 889	11	4 630	24.5
.	.	-	-	.	.	2 091	4 569 046	1 952	4 546 314	277	22 732	25
31	72	-	-	930	542 730	407	1 017 691	379	1 015 406	59	2 285	25.1
4	39	-	-	49	44 669	39	236 720	38	236 352	9	369	25.2
.	.	-	-	25.3
.	.	-	-	9	937	.	.	26	243 557	.	.	25.4
5	16	-	-	162	67 004	143	631 221	141	630 791	9	430	25.5
31	5	-	-	1 406	119 941	755	326 088	676	323 081	121	3 007	25.6
.	.	-	-	25.7
16	- 137	-	-	387	118 638	390	1 360 974	376	1 346 575	45	14 399	25.9
47	3 445	-	-	426	1 570 055	1 204	33 321 635	1 173	33 075 481	133	246 154	26
16	3 937	-	-	123	935 508	330	25 240 608	327	25 009 678	32	230 930	26.1
6	- 411	-	-	28	540 452	116	1 560 196	111	1 560 250	17	- 55	26.2
.	.	-	-	.	.	127	537 244	120	534 082	22	3 162	26.3
.	.	-	-	.	.	62	559 777	55	559 246	11	530	26.4
17	- 90	-	-	175	56 222	422	4 107 274	419	4 096 927	31	10 347	26.5
.	.	-	-	.	.	56	401 829	52	401 552	8	277	26.6
.	.	-	-	.	.	73	900 295	72	899 351	9	945	26.7
-	-	-	-	-	-	18	14 413	17	14 395	3	18	26.8

Noch: **Tabelle 5. Steuerpflichtige und steuerfreie Lieferungen und Leistungen in Bayern 2016**

- Lieferungen und Leistungen

Ge- werbe- kenn- zahl	Wirtschaftszweig	Steuer- pflichtige	Lieferungen und Leistungen	Steuerpflichtige Lieferungen und Leistungen			
				zu 19%		zu 7%	
				Anzahl	1 000 EUR	Anzahl	1 000 EUR
27	Herstellung von elektrischen Ausrüstungen	1 343	15 018 114	1 331	8 087 496	79	1 357
27.1	Herstellung von Elektromotoren, Generatoren, Transformatoren, Elektrizitätsverteilungs- und -schaltanlagen	304	3 213 210	300	1 770 611	19	658
27.2	Herstellung von Batterien und Akkumulatoren	28	375 965	28	200 732	3	22
27.3	Herstellung von Kabeln und elektrischem Installationsmaterial	158	1 793 221	156	1 101 705	8	119
27.4	Herstellung von elektrischen Lampen und Leuchten	164	3 160 399	163	1 257 241	10	21
27.5	Herstellung von Haushaltsgeräten	43	1 227 807	42	958 147	5	146
27.9	Herstellung von sonstigen elektrischen Ausrüstungen und Geräten a.n.g.	646	5 247 512	642	2 799 061	34	392
28	Maschinenbau	3 260	44 527 949	3 224	21 956 102	195	16 271
28.1	Herstellung von nicht wirtschaftszweigspezifischen Maschinen	300	12 637 299	295	5 447 805	17	1 274
28.2	Herstellung von sonstigen nicht wirtschaftszweigspezifischen Maschinen	1 215	9 055 101	1 204	5 358 764	55	2 535
28.3	Herstellung von land- und forstwirtschaftlichen Maschinen	139	2 350 998	137	1 522 528	12	773
28.4	Herstellung von Werkzeugmaschinen	396	2 430 890	393	1 522 732	18	264
28.9	Herstellung von Maschinen für sonstige bestimmte Wirtschaftszweige	1 210	18 053 660	1 195	8 104 273	93	11 424
29	Herstellung von Kraftwagen und Kraftwagenteilen	600	90 791 080	598	25 871 736	36	12 437
29.1	Herstellung von Kraftwagen und Kraftwagenmotoren
29.2	Herstellung von Karosserien, Aufbauten und Anhängern
29.3	Herstellung von Teilen und Zubehör für Kraftwagen
30	Sonstiger Fahrzeugbau	206	45 691 369	201	6 476 091	21	4 864
30.1	Schiff- und Bootsbau
30.2	Schienefahrzeugbau	17	39 706	16	25 451	-	-
30.3	Luft- und Raumfahrzeugbau	57	42 618 882	54	4 867 245	7	4 782
30.4	Herstellung von militärischen Kampffahrzeugen
30.9	Herstellung von Fahrzeugen a.n.g.	79	1 339 848	78	999 126	7	8
31	Herstellung von Möbeln	2 553	4 793 717	2 549	3 963 539	142	3 447
32	Herstellung von sonstigen Waren	4 202	8 503 834	3 919	4 181 409	1 980	849 076
32.1	Herstellung von Münzen, Schmuck und ähnlichen Erzeugnissen	708	407 016	707	265 724	38	385
32.2	Herstellung von Musikinstrumenten	334	110 402	334	75 626	54	585
32.3	Herstellung von Sportgeräten	128	503 041	128	335 317	22	6 136
32.4	Herstellung von Spielwaren	130	1 280 918	130	720 864	33	5 332
32.5	Herstellung von medizinischen und zahnmedizinischen Apparaten und Materialien	2 135	4 059 595	1 859	1 710 899	1 739	792 740
32.9	Herstellung von Erzeugnissen a.n.g.	767	2 142 863	761	1 072 980	94	43 898
33	Reparatur und Installation von Maschinen und Ausrüstungen	1 568	1 788 460	1 547	1 457 374	74	1 954
33.1	Reparatur von Metallernzeugnissen, Maschinen und Ausrüstungen	900	786 689	896	703 432	44	1 287
33.2	Installation von Maschinen und Ausrüstungen a.n.g.	668	1 001 771	651	753 942	30	667
D	Energieversorgung	27 894	37 475 539	27 860	22 820 230	2 996	1 624 879
35	Energieversorgung	27 894	37 475 539	27 860	22 820 230	2 996	1 624 879
35.1	Elektrizitätsversorgung	26 390	32 299 963	26 365	19 899 977	2 647	1 583 739
35.2	Gasversorgung	852	4 660 464	848	2 451 865	286	28 700
35.3	Wärme- und Kälteversorgung	652	515 112	647	468 387	63	12 440
E	Wasserversorgung; Abwasser- und Abfallentsorgung, Beseitigung von Umweltverschmutzungen	2 559	5 609 967	2 282	3 263 188	1 565	910 820
36	Wasserversorgung	1 484	1 571 454	1 218	621 489	1 428	889 735

nach Steuersätzen, Vorsteuerabzug und Wirtschaftszweiggruppen

ohne Umsatzsteuer -

Steuerpflichtige Lieferungen und Leistungen				Steuerpfl. Umsätze nach §13b für die der Leistungempf. die Steuer schuldet		Steuerfreie Lieferungen und Leistungen						Ge- werbe- kenn- zahl
zu anderen Steuersätzen		nach § 24 Abs. 1 UStG				zusammen		darunter				
Anzahl	1 000 EUR	Anzahl	1 000 EUR			Anzahl	1 000 EUR	mit Vorsteuerabzug		ohne Vorsteuerabzug		
Anzahl	1 000 EUR	Anzahl	1 000 EUR	Anzahl	1 000 EUR	Anzahl	1 000 EUR	Fälle	1 000 EUR	Fälle	1 000 EUR	
31	- 89	-	-	409	640 842	711	6 288 507	689	6 284 063	86	4 444	27
8	13	-	-	115	157 949	158	1 283 980	152	1 282 862	24	1 118	27.1
.	.	-	-	6	2 001	.	.	18	173 209	.	.	27.2
.	.	-	-	59	105 013	.	.	84	586 256	.	.	27.3
3	2	-	-	29	5 032	94	1 898 104	94	1 896 401	7	1 703	27.4
3	- 28	-	-	18	2 618	24	266 923	24	266 298	5	626	27.5
14	- 77	-	-	182	368 229	329	2 079 907	317	2 079 038	36	869	27.9
109	826	1 928	21 691 427	1 899	21 415 301	202	276 126	28
20	- 33	-	-	132	58 754	208	7 129 499	207	6 944 284	26	185 214	28.1
42	140	-	-	511	432 280	658	3 261 382	643	3 215 464	66	45 918	28.2
.	.	-	-	.	.	78	824 166	78	824 120	6	46	28.3
4	5	-	-	174	40 279	203	867 611	201	866 261	16	1 350	28.4
.	.	.	.	469	329 074	781	9 608 769	770	9 565 172	88	43 597	28.9
.	325	64 669 574	312	64 353 413	60	316 160	29
.	29.1
.	29.2
.	29.3
.	.	.	.	35	22 759	.	.	103	39 253 651	.	.	30
.	30.1
-	-	-	-	4	3 295	5	10 960	5	10 960	-	-	30.2
9	- 75 556	-	-	14	19 079	42	37 803 333	42	37 794 051	4	9 282	30.3
.	30.4
.	.	.	.	9	58	.	.	38	340 661	.	.	30.9
27	161	-	-	973	73 554	475	753 016	419	735 546	101	17 471	31
41	- 7	-	-	529	30 952	1 385	3 442 403	1 283	3 388 421	221	53 983	32
.	.	-	-	.	.	199	130 794	171	126 300	48	4 494	32.1
.	.	-	-	.	.	163	33 884	153	33 679	27	206	32.2
4	1	-	-	17	1 020	84	160 568	83	158 974	14	1 594	32.3
10	- 2	-	-	12	536	85	554 187	81	551 623	14	2 564	32.4
13	- 46	-	-	211	10 073	486	1 545 929	436	1 532 793	79	13 136	32.5
11	22	-	-	98	8 922	368	1 017 041	359	985 052	39	31 989	32.9
11	205	-	-	437	146 306	396	182 621	355	181 387	75	1 234	33
5	161	-	-	209	18 598	250	63 212	219	62 399	53	813	33.1
6	44	-	-	228	127 708	146	119 409	136	118 988	22	421	33.2
.	.	.	.	961	12 767 271	1 850	262 267	480	69 813	1 451	192 454	D
.	.	.	.	961	12 767 271	1 850	262 267	480	69 813	1 451	192 454	35
.	.	.	.	861	10 589 442	1 662	225 924	427	39 131	1 309	186 793	35.1
.	.	-	-	.	.	119	8 052	18	3 254	104	4 798	35.2
.	.	-	-	.	.	69	28 291	35	27 428	38	863	35.3
82	246	-	-	598	825 638	442	610 075	311	501 124	172	108 950	E
47	201	-	-	69	45 568	86	14 461	18	1 857	75	12 604	36

Noch: **Tabelle 5. Steuerpflichtige und steuerfreie Lieferungen und Leistungen in Bayern 2016**

- Lieferungen und Leistungen

Gewerbenummer	Wirtschaftszweig	Steuerpflichtige	Lieferungen und Leistungen	Steuerpflichtige Lieferungen und Leistungen			
				zu 19%		zu 7%	
				Anzahl	1 000 EUR	Anzahl	1 000 EUR
37	Abwasserentsorgung	134	175 031	134	121 540	13	4 008
38	Sammlung, Behandlung und Beseitigung von Abfällen; Rückgewinnung	858	3 690 556	847	2 369 775	119	16 987
38.1	Sammlung von Abfällen	243	971 858	241	835 511	33	3 296
38.2	Abfallbehandlung und -beseitigung	290	958 268	288	865 558	51	11 871
38.3	Rückgewinnung	325	1 760 430	318	668 705	35	1 820
39	Beseitigung von Umweltverschmutzungen und sonstige Entsorgung	83	172 926	83	150 384	5	90
F	Baugewerbe	62 530	55 919 058	60 357	42 214 336	2 085	85 689
41	Hochbau	5 233	17 218 192	5 060	12 339 667	258	44 064
41.1	Erschließung von Grundstücken; Bauträger	1 411	3 895 489	1 341	1 647 649	81	31 843
41.2	Bau von Gebäuden	3 822	13 322 703	3 719	10 692 017	177	12 222
42	Tiefbau	1 188	6 551 602	1 110	4 606 363	50	1 868
42.1	Bau von Straßen und Bahnverkehrsstrecken	507	4 173 692	482	2 813 369	27	726
42.2	Leitungstiefbau und Kläranlagenbau	322	1 770 161	295	1 347 823	11	1 004
42.9	Sonstiger Tiefbau	359	607 749	333	445 172	12	138
43	Vorbereitende Baustellenarbeiten, Bauinstallation und sonstiges Ausbaugewerbe	56 109	32 149 264	54 187	25 268 306	1 777	39 756
43.1	Abbrucharbeiten und vorbereitende Baustellenarbeiten	2 048	1 289 029	1 973	911 864	109	5 161
43.2	Bauinstallation	20 365	15 330 757	19 397	12 067 352	668	16 701
43.3	Sonstiger Ausbau	23 518	8 482 932	23 008	6 848 947	626	8 851
43.9	Sonstige spezialisierte Bautätigkeiten	10 178	7 046 546	9 809	5 440 144	374	9 043
G	Handel; Instandhaltung und Reparatur von Kraftfahrzeugen	108 438	276 615 292	106 738	197 006 140	32 578	44 769 125
45	Handel mit Kraftfahrzeugen; Instandhaltung und Reparatur von Kraftfahrzeugen	20 063	41 918 044	19 979	36 061 013	1 333	39 693
45.1	Handel mit Kraftwagen	7 776	25 553 194	7 722	22 933 539	638	19 905
45.2	Instandhaltung und Reparatur von Kraftwagen	7 023	4 052 197	7 023	3 913 101	426	11 100
45.3	Handel mit Kraftwagenteilen und -zubehör	4 212	11 557 201	4 185	8 530 140	190	7 951
45.4	Handel mit Kraftködern, Kraftrodteilen und -zubehör; Instandhaltung und Reparatur von Kraftködern	1 052	755 452	1 049	684 234	79	737
46	Großhandel (ohne Handel mit Kraftfahrzeugen)	26 384	137 798 587	25 683	90 694 853	6 307	23 325 525
46.1	Handelsvermittlung	8 939	3 518 641	8 829	2 468 408	1 169	578 971
46.2	Großhandel mit landwirtschaftlichen Grundstoffen und lebenden Tieren	1 440	6 845 946	1 346	1 245 231	1 230	4 818 306
46.3	Großhandel mit Nahrungs- und Genussmitteln, Getränken und Tabakwaren	2 424	23 986 188	2 235	6 882 350	1 872	15 071 743
46.4	Großhandel mit Gebrauchs- und Verbrauchsgütern	4 179	34 611 664	4 116	27 624 567	831	1 398 444
46.5	Großhandel mit Geräten der Informations- und Kommunikationstechnik	884	13 828 246	877	9 559 636	55	1 392
46.6	Großhandel mit sonstigen Maschinen, Ausrüstungen und Zubehör	3 263	11 253 888	3 206	8 499 707	296	132 785
46.7	Sonstiger Großhandel	4 107	41 713 545	3 967	32 913 078	633	1 250 656
46.9	Großhandel ohne ausgeprägten Schwerpunkt	1 148	2 040 469	1 107	1 501 877	221	73 226
47	Einzelhandel (ohne Handel mit Kraftfahrzeugen)	61 991	96 898 661	61 076	70 250 274	24 938	21 403 907
47.1	Einzelhandel mit Waren verschiedener Art (in Verkaufsräumen)	7 513	25 582 381	7 422	9 437 813	4 317	15 579 354
47.2	Einzelhandel mit Nahrungs- und Genussmitteln, Getränken und Tabakwaren (in Verkaufsräumen)	7 013	4 769 708	6 668	1 994 998	5 521	2 627 397
47.3	Einzelhandel mit Motorenkraftstoffen (Tankstellen)	1 448	3 491 978	1 448	3 311 841	1 238	171 225

nach Steuersätzen, Vorsteuerabzug und Wirtschaftszweiggruppen

ohne Umsatzsteuer -

Steuerpflichtige Lieferungen und Leistungen				Steuerpfl. Umsätze nach §13b für die der Leistungsempf. die Steuer schuldet		Steuerfreie Lieferungen und Leistungen						Ge- werbe- kenn- zahl
zu anderen Steuersätzen		nach § 24 Abs. 1 UStG				zusammen		darunter				
Anzahl	1 000 EUR	Anzahl	1 000 EUR	Anzahl	1 000 EUR	Anzahl	1 000 EUR	Fälle	1 000 EUR	Fälle	1 000 EUR	
.	.	-	-	.	.	27	45 559	21	6 304	11	39 255	37
29	13	-	-	470	758 517	310	545 264	257	488 221	81	57 043	38
8	2	-	-	147	62 841	81	70 208	60	15 274	27	54 934	38.1
13	3	-	-	124	60 132	77	20 703	58	20 358	28	344	38.2
8	8	-	-	199	635 544	152	454 353	139	452 588	26	1 765	38.3
.	.	-	-	.	.	19	4 790	15	4 742	5	48	39
.	.	.	.	38 431	10 226 523	5 351	3 391 729	3 192	790 730	2 436	2 600 999	F
71	3 364	-	-	2 641	2 238 119	1 104	2 592 978	246	116 643	921	2 476 336	41
10	- 13	-	-	274	285 068	552	1 930 942	50	7 057	522	1 923 885	41.1
61	3 377	-	-	2 367	1 953 052	552	662 036	196	109 585	399	552 451	41.2
20	- 2 156	-	-	748	1 840 175	155	105 351	108	63 537	64	41 814	42
9	1 607	-	-	344	1 318 046	75	39 944	46	9 789	36	30 156	42.1
6	- 3 800	-	-	208	384 117	47	41 017	39	39 462	15	1 555	42.2
5	37	-	-	196	138 012	33	24 390	23	14 287	13	10 103	42.9
.	.	.	.	35 042	6 148 229	4 092	693 400	2 838	610 550	1 451	82 850	43
10	14	-	-	1 405	357 771	170	14 218	105	9 989	71	4 230	43.1
.	.	.	.	12 604	2 893 586	1 593	353 864	1 144	343 518	549	10 346	43.2
.	.	.	.	14 497	1 479 341	1 587	145 770	1 121	109 023	519	36 747	43.3
63	281	-	-	6 536	1 417 530	742	179 548	468	148 020	312	31 528	43.9
1 024	2 405	10	71	10 183	3 906 180	34 320	30 931 371	29 887	28 267 614	7 826	2 663 758	G
.	.	.	.	2 807	140 381	7 533	5 676 082	6 413	5 581 817	2 478	94 264	45
.	.	.	.	949	18 293	4 066	2 580 895	3 575	2 512 247	1 381	68 648	45.1
100	164	-	-	1 149	28 504	1 514	99 329	1 133	87 821	606	11 507	45.2
.	.	.	.	595	93 002	1 515	2 925 955	1 345	2 913 671	321	12 284	45.3
.	.	.	.	114	582	438	69 903	360	68 079	170	1 824	45.4
.	.	.	.	3 262	3 235 213	10 621	20 542 268	9 986	18 680 007	1 449	1 862 261	46
25	13	-	-	691	64 378	2 178	406 872	1 963	392 393	319	14 479	46.1
13	139	-	-	54	3 313	408	778 957	364	776 005	89	2 952	46.2
40	29	-	-	126	14 730	970	2 017 336	880	2 002 618	197	14 719	46.3
116	229	-	-	313	394 584	2 395	5 193 841	2 315	5 155 231	265	38 610	46.4
18	42	-	-	127	960 265	521	3 306 911	500	3 268 030	60	38 881	46.5
76	- 83	-	-	587	131 303	1 878	2 490 176	1 821	2 484 802	208	5 374	46.6
.	.	.	.	1 260	1 605 974	1 662	5 943 468	1 552	4 199 207	255	1 744 261	46.7
13	- 10	-	-	104	60 668	609	404 708	591	401 722	56	2 986	46.9
289	863	6	10	4 114	530 586	16 166	4 713 021	13 488	4 005 789	3 899	707 232	47
.	.	.	.	353	37 831	1 846	527 394	1 364	511 480	589	15 915	47.1
.	.	.	.	88	2 272	919	144 963	679	141 409	294	3 554	47.2
12	5	-	-	61	799	212	8 108	88	3 229	142	4 879	47.3

Noch: **Tabelle 5. Steuerpflichtige und steuerfreie Lieferungen und Leistungen in Bayern 2016**

- Lieferungen und Leistungen

Gewerke- kenn- zahl	Wirtschaftszweig	Steuer- pflichtige	Lieferungen und Leistungen	Steuerpflichtige Lieferungen und Leistungen			
				zu 19%		zu 7%	
				Anzahl	1 000 EUR	Anzahl	1 000 EUR
47.4	Einzelhandel mit Geräten der Informations- und Kommunikationstechnik (in Verkaufsräumen)	3 472	13 575 095	3 461	12 940 992	291	28 542
47.5	Einzelhandel mit sonstigen Haushaltsgeräten, Textilien, Heimwerker- und Einrichtungsbedarf (in Verkaufsräumen)	10 866	16 934 981	10 830	15 745 804	1 428	333 423
47.6	Einzelhandel mit Verlagsprodukten, Sportausrüstungen und Spielwaren (in Verkaufsräumen)	4 703	3 415 368	4 675	2 523 249	2 311	599 621
47.7	Einzelhandel mit sonstigen Gütern (in Verkaufsräumen)	18 952	20 841 901	18 814	17 644 618	7 486	1 312 128
47.8	Einzelhandel an Verkaufsständen und auf Märkten	1 000	211 790	892	100 260	612	107 325
47.9	Einzelhandel, nicht in Verkaufsräumen, an Verkaufsständen oder auf Märkten	7 024	8 075 459	6 866	6 550 697	1 734	644 893
H	Verkehr und Lagerei	17 887	25 611 230	17 650	20 529 107	5 247	1 122 479
49	Landverkehr und Transport in Rohrfernleitungen	12 240	9 531 329	12 065	8 149 556	4 835	967 527
49.1	Personenbeförderung im Eisenbahnfernverkehr
49.2	Güterbeförderung im Eisenbahnverkehr
49.3	Sonstige Personenbeförderung im Landverkehr
49.4	Güterbeförderung im Straßenverkehr, Umzugstransporte	6 947	6 971 997	6 932	6 565 234	417	68 015
49.5	Transport in Rohrfernleitungen
50	Schifffahrt	150	300 045	123	174 188	26	27 791
50.1	Personenbeförderung in der See- und Küstenschifffahrt	-	-	-	-	-	-
50.2	Güterbeförderung in der See- und Küstenschifffahrt	22	80 881	6	3 084	-	-
50.3	Personenbeförderung in der Binnenschifffahrt	38	55 914	30	19 255	21	27 633
50.4	Güterbeförderung in der Binnenschifffahrt	90	163 251	87	151 850	5	158
51	Luftfahrt	108	197 062	103	80 487	13	87
51.1	Personenbeförderung in der Luftfahrt
51.2	Güterbeförderung in der Luftfahrt und Raumtransport
52	Lagerei sowie Erbringung von sonstigen Dienstleistungen für den Verkehr	3 550	14 517 649	3 529	11 090 801	267	122 236
52.1	Lagerei	180	411 241	178	372 184	38	25 856
52.2	Erbringung von sonstigen Dienstleistungen für den Verkehr	3 370	14 106 408	3 351	10 718 617	229	96 380
53	Post-, Kurier- und Expressdienste	1 839	1 065 145	1 830	1 034 074	106	4 838
53.2	Sonstige Post-, Kurier- und Expressdienste	1 839	1 065 145	1 830	1 034 074	106	4 838
I	Gastgewerbe	39 817	17 468 971	39 026	10 828 606	33 612	6 416 348
55	Beherbergung	10 731	7 214 581	10 183	3 072 828	9 612	3 999 791
55.1	Hotels, Gasthöfe und Pensionen	8 769	6 789 580	8 644	2 932 150	7 861	3 788 865
55.2	Ferienunterkünfte und ähnliche Beherbergungsstätten	1 325	215 076	977	63 699	1 199	107 408
55.3	Campingplätze	191	86 549	188	22 495	172	46 818
55.9	Sonstige Beherbergungsstätten	446	123 376	374	54 484	380	56 700
56	Gastronomie	29 086	10 254 390	28 843	7 755 778	24 000	2 416 557
56.1	Restaurants, Gaststätten, Imbissstuben, Cafés, Eissalons u.ä.	21 209	7 973 408	21 037	6 007 351	18 850	1 946 701
56.2	Caterer und Erbringung sonstiger Verpflegungsdienstleistungen	2 365	1 106 669	2 303	688 096	1 841	362 112
56.3	Ausschank von Getränken	5 512	1 174 313	5 503	1 060 331	3 309	107 743
J	Information und Kommunikation	23 733	44 871 170	23 532	37 675 366	3 087	4 585 881
58	Verlagswesen	1 667	5 166 364	1 605	2 923 918	965	1 916 118
58.1	Verlegen von Büchern und Zeitschriften; sonstiges Verlagswesen (ohne Software)	1 497	4 937 840	1 438	2 720 907	953	1 916 007
58.2	Verlegen von Software	170	228 524	167	203 011	12	111
59	Herstellung, Verleih, Vertrieb von Filmen, Fernsehprogrammen; Kinos; Tonstudios und Verlegen von Musik	1 882	3 578 895	1 836	1 059 762	913	2 394 369

nach Steuersätzen, Vorsteuerabzug und Wirtschaftszweiggruppen

ohne Umsatzsteuer -

Steuerpflichtige Lieferungen und Leistungen				Steuerpfl. Umsätze nach §13b für die der Leistungempf. die Steuer schuldet		Steuerfreie Lieferungen und Leistungen						Ge- werbe- kenn- zahl
zu anderen Steuersätzen		nach § 24 Abs. 1 UStG				zusammen		darunter				
Anzahl	1 000 EUR	Anzahl	1 000 EUR			Anzahl	1 000 EUR	Fälle	1 000 EUR	Fälle	1 000 EUR	
20	93	-	-	313	163 681	1 055	441 786	809	267 291	362	174 494	47.4
.	.	.	.	1 790	160 760	2 815	694 883	2 472	676 318	583	18 564	47.5
17	15	-	-	97	1 683	1 431	290 801	1 162	284 829	405	5 972	47.6
76	15	5 826	1 766 239	5 059	1 299 078	1 175	467 161	47.7
.	.	-	-	.	.	110	3 844	89	3 194	26	650	47.8
39	567	-	-	339	44 298	1 952	835 003	1 766	818 961	323	16 043	47.9
.	.	.	.	1 340	731 711	H
58	- 574	1 634	269 675	1 191	191 040	610	78 635	49
.	49.1
.	49.2
.	49.3
.	.	.	.	699	135 481	970	203 114	810	148 924	224	54 190	49.4
.	49.5
.	.	-	-	.	.	62	97 018	53	96 145	12	873	50
.	.	-	-	50.1
.	.	-	-	.	.	18	77 797	18	77 797	.	.	50.2
.	.	-	-	3	189	13	8 837	10	8 583	5	254	50.3
.	.	-	-	.	.	31	10 384	25	9 766	7	619	50.4
.	51
.	51.1
.	51.2
69	199	-	-	448	582 479	1 173	2 721 933	1 021	2 644 963	293	76 971	52
6	17	-	-	24	1 495	44	11 690	29	5 730	17	5 960	52.1
63	182	-	-	424	580 985	1 129	2 710 244	992	2 639 233	276	71 011	52.2
6	- 33	-	-	60	1 384	183	24 882	121	17 577	76	7 305	53
6	- 33	-	-	60	1 384	183	24 882	121	17 577	76	7 305	53.2
75	145	26	1 265	296	10 895	3 000	211 712	944	46 840	2 209	164 872	I
43	37	13	760	109	3 946	1 667	137 218	488	18 733	1 283	118 485	55
.	.	.	.	85	3 611	1 297	64 188	443	18 305	945	45 883	55.1
.	.	.	.	9	297	189	43 660	28	292	168	43 368	55.2
.	.	-	-	10	8	113	17 227	6	84	109	17 143	55.3
.	.	.	.	5	29	68	12 143	11	53	61	12 090	55.9
32	108	13	505	187	6 949	1 333	74 494	456	28 107	926	46 387	56
22	43	6	234	102	3 268	995	15 810	337	4 864	697	10 946	56.1
.	.	.	.	40	3 314	128	53 125	58	21 420	73	31 705	56.2
.	.	.	.	45	367	210	5 559	61	1 823	156	3 736	56.3
.	.	.	.	1 094	506 762	3 884	2 108 923	3 052	1 184 848	1 121	924 075	J
53	87	-	-	98	25 862	674	300 379	597	286 173	155	14 206	58
.	.	-	-	.	.	638	276 286	566	262 680	149	13 606	58.1
.	.	-	-	.	.	36	24 093	31	23 493	6	600	58.2
7	- 33	-	-	70	3 043	342	121 754	249	97 857	123	23 897	59

Noch: **Tabelle 5. Steuerpflichtige und steuerfreie Lieferungen und Leistungen in Bayern 2016**

- Lieferungen und Leistungen

Ge- werbe- kenn- zahl	Wirtschaftszweig	Steuer- pflichtige	Lieferungen und Leistungen	Steuerpflichtige Lieferungen und Leistungen			
				zu 19%		zu 7%	
				Anzahl	1 000 EUR	Anzahl	1 000 EUR
59.1	Herstellung von Filmen und Fernsehprogrammen, deren Verleih und Vertrieb; Kinos	1 448	2 356 790	1 414	735 258	660	1 523 441
59.2	Tonstudios; Herstellung von Hörfunkbeiträgen; Verlegen von bespielten Tonträgern und Musikalien	434	1 222 105	422	324 503	253	870 929
60	Rundfunkveranstalter	80	5 110 996	79	4 913 055	54	193 735
60.1	Hörfunkveranstalter	48	184 248	47	176 441	33	7 334
60.2	Fernsehveranstalter	32	4 926 749	32	4 736 615	21	186 401
61	Telekommunikation	349	8 910 660	346	7 978 250	53	722
61.1	Leitungsgebundene Telekommunikation	25	189 533	25	184 561	.	.
61.2	Drahtlose Telekommunikation
61.3	Satellitentelekommunikation
61.9	Sonstige Telekommunikation
62	Erbringung von Dienstleistungen der Informationstechnologie	17 556	19 655 224	17 490	18 752 724	864	57 066
63	Informationsdienstleistungen	2 199	2 449 031	2 176	2 047 657	238	23 870
63.1	Datenverarbeitung, Hosting und damit verbundene Tätigkeiten; Webportale	336	1 301 708	334	1 027 234	26	1 226
63.9	Erbringung von sonstigen Informationsdienstleistungen	1 863	1 147 323	1 842	1 020 424	212	22 645
K	Erbringung von Finanz- und Versicherungsdienstleistungen	4 782	9 217 677	4 751	6 887 922	443	249 571
64	Erbringung von Finanzdienstleistungen	1 610	7 433 276	1 586	5 221 338	.	.
64.1	Zentralbanken und Kreditinstitute	373	3 798 513	373	2 615 058	158	179 585
64.2	Beteiligungsgesellschaften	1 085	2 144 882
64.3	Treuhand- und sonstige Fonds und ähnliche Finanzinstitutionen	4	12 810
64.9	Sonstige Finanzierungsinstitutionen	148	1 477 071	147	1 454 017	13	4 547
65	Versicherungen, Rückversicherungen und Pensionskassen (ohne Sozialversicherung)	32	771 739	32	721 978	.	.
65.1	Versicherungen	15	121 786	15	108 963	6	5 230
65.2	Rückversicherungen
65.3	Pensionskassen und Pensionsfonds
66	Mit Finanz- und Versicherungsdienstleistungen verbundene Tätigkeiten	3 140	1 012 662	3 133	944 606	226	19 039
66.1	Mit Finanzdienstleistungen verbundene Tätigkeiten	1 438	678 551	1 432	622 650	93	12 236
66.2	Mit Versicherungsdienstleistungen und Pensionskassen verbundene Tätigkeiten	1 692	242 894	1 691	230 896	133	6 803
66.3	Fondsmanagement	10	91 216	10	91 060	-	-
L	Grundstücks- und Wohnungswesen	58 131	25 774 840	57 350	17 618 592	3 392	491 538
68	Grundstücks- und Wohnungswesen	58 131	25 774 840	57 350	17 618 592	3 392	491 538
68.1	Kauf und Verkauf von eigenen Grundstücken, Gebäuden und Wohnungen	2 648	3 856 377	2 549	1 759 983	98	15 047
68.2	Vermietung, Verpachtung von eigenen oder geleasteten Grundstücken, Gebäuden und Wohnungen	46 162	16 389 326	45 561	12 000 857	2 934	399 486
68.3	Vermittlung und Verwaltung von Grundstücken, Gebäuden und Wohnungen für Dritte	9 321	5 529 137	9 240	3 857 752	360	77 005
M	Erbringung von freiberuflichen, wissenschaftlichen und technischen Dienstleistungen	88 641	46 382 889	88 188	40 667 325	8 782	1 616 783
69	Rechts- und Steuerberatung, Wirtschaftsprüfung	20 805	8 768 532	20 794	8 675 776	1 462	9 398
69.1	Rechtsberatung	10 535	4 256 000	10 525	4 190 543	787	5 210
69.2	Wirtschaftsprüfung und Steuerberatung; Buchführung	10 270	4 512 531	10 269	4 485 233	675	4 188
70	Verwaltung und Führung von Unternehmen und Betrieben; Unternehmensberatung	19 525	14 491 344	19 423	12 153 747	1 518	177 684

nach Steuersätzen, Vorsteuerabzug und Wirtschaftszweiggruppen

ohne Umsatzsteuer -

Steuerpflichtige Lieferungen und Leistungen				Steuerpfl. Umsätze nach §13b für die der Leistungempf. die Steuer schuldet		Steuerfreie Lieferungen und Leistungen						Ge- werbe- kenn- zahl
zu anderen Steuersätzen		nach § 24 Abs. 1 UStG				zusammen		darunter				
Anzahl	1 000 EUR	Anzahl	1 000 EUR			Anzahl	1 000 EUR	Fälle	1 000 EUR	Fälle	1 000 EUR	
.	.	-	-	.	.	226	95 233	158	88 160	83	7 074	59.1
.	.	-	-	.	.	116	26 521	91	9 697	40	16 824	59.2
8	- 15	-	-	10	163	21	4 059	11	3 884	12	175	60
.	.	-	-	.	.	13	354	7	269	8	85	60.1
.	.	-	-	.	.	8	3 705	4	3 615	4	90	60.2
.	.	-	-	46	354 220	71	583 104	39	142 924	35	440 179	61
.	.	-	-	9	1 785	7	3 191	4	3 081	3	109	61.1
.	.	-	-	61.2
.	.	-	-	61.3
.	.	-	-	61.9
65	- 174	-	-	747	114 035	2 421	731 573	1 911	615 278	660	116 295	62
8	10	-	-	123	9 439	355	368 055	245	38 732	136	329 323	63
-	-	-	-	19	783	60	272 466	49	5 100	17	267 365	63.1
8	10	-	-	104	8 656	295	95 589	196	33 632	119	61 957	63.9
.	.	-	-	147	1 121 050	503	959 265	286	200 781	223	758 484	K
.	.	-	-	77	1 071 711	.	.	127	172 770	.	.	64
7	- 331	-	-	19	1 001 167	26	3 035	26	3 035	-	-	64.1
.	.	-	-	36	59 850	64.2
.	.	-	-	64.3
4	113	-	-	22	10 693	24	7 702	24	7 702	-	-	64.9
.	.	-	-	65
.	.	-	-	65.1
.	.	-	-	65.2
.	.	-	-	65.3
9	11	-	-	66
5	1	-	-	41	18 020	84	25 645	84	25 645	-	-	66.1
4	10	-	-	24	3 259	68	1 926	68	1 926	-	-	66.2
-	-	-	-	66.3
.	.	-	-	1 934	1 203 301	12 472	6 461 552	1 590	236 210	11 230	6 225 342	L
.	.	-	-	1 934	1 203 301	12 472	6 461 552	1 590	236 210	11 230	6 225 342	68
12	8	-	-	165	373 193	1 030	1 708 146	55	43 026	993	1 665 120	68.1
.	.	-	-	1 537	706 035	9 504	3 283 115	1 292	166 450	8 472	3 116 665	68.2
30	16	-	-	232	124 074	1 938	1 470 291	243	26 734	1 765	1 443 557	68.3
.	.	-	-	2 632	570 409	9 765	3 526 181	5 072	2 097 400	5 180	1 428 781	M
.	.	-	-	298	14 170	1 808	66 616	502	26 230	1 375	40 385	69
724	2 185	-	-	165	7 650	1 207	50 412	270	24 143	985	26 268	69.1
.	.	-	-	133	6 519	601	16 204	232	2 087	390	14 117	69.2
.	.	-	-	674	303 071	2 647	1 858 545	1 172	665 067	1 629	1 193 478	70

Noch: **Tabelle 5. Steuerpflichtige und steuerfreie Lieferungen und Leistungen in Bayern 2016**

- Lieferungen und Leistungen

Gewerke- kenn- zahl	Wirtschaftszweig	Steuer- pflichtige	Lieferungen und Leistungen	Steuerpflichtige Lieferungen und Leistungen			
				zu 19%		zu 7%	
				Anzahl	1 000 EUR	Anzahl	1 000 EUR
70.1	Verwaltung und Führung von Unternehmen und Betrieben	3 278	8 197 158	3 248	6 117 191	246	132 049
70.2	Public-Relations- und Unternehmensberatung	16 247	6 294 186	16 175	6 036 556	1 272	45 635
71	Architektur- und Ingenieurbüros; technische, physikalische und chemische Untersuchung	24 632	12 756 747	24 550	11 532 772	892	43 970
71.1	Architektur- und Ingenieurbüros	23 923	10 772 567	23 847	9 604 090	841	25 421
71.2	Technische, physikalische und chemische Untersuchung	709	1 984 181	703	1 928 683	51	18 549
72	Forschung und Entwicklung	1 542	1 666 028	1 519	786 241	170	478 220
72.1	Forschung und Entwicklung im Bereich Natur-, Ingenieur-, Agrarwissenschaften und Medizin	1 351	1 596 807	1 330	729 607	141	473 543
72.2	Forschung und Entwicklung im Bereich Rechts-, Wirtschafts-, Sozial-, Sprach-, Kultur- und Kunstwissenschaften	191	69 221	189	56 635	29	4 677
73	Werbung und Marktforschung	5 423	4 933 104	5 414	4 797 414	668	75 594
73.1	Werbung	5 073	4 107 629	5 064	3 982 918	643	70 408
73.2	Markt- und Meinungsforschung	350	825 475	350	814 495	25	5 186
74	Sonstige freiberufliche, wissenschaftliche und technische Tätigkeiten	14 661	3 202 290	14 443	2 202 843	2 430	789 607
74.1	Ateliers für Textil-, Schmuck-, Grafik- u.ä. Design	4 320	548 471	4 268	481 332	697	22 015
74.2	Fotografie und Fotolabors	2 291	297 432	2 238	239 003	804	45 325
74.3	Übersetzen und Dolmetschen	1 750	181 136	1 702	169 966	242	4 795
74.9	Sonstige freiberufliche, wissenschaftliche und technische Tätigkeiten a.n.g.	6 300	2 175 250	6 235	1 312 543	687	717 472
75	Veterinärwesen	2 053	564 844	2 045	518 531	1 642	42 310
N	Erbringung von sonstigen wirtschaftlichen Dienstleistungen	31 730	26 640 969	31 434	23 362 530	3 669	790 069
77	Vermietung von beweglichen Sachen	5 158	9 377 269	5 123	8 413 672	509	359 177
77.1	Vermietung von Kraftwagen	1 119	4 862 349	1 116	4 694 384	101	6 921
77.2	Vermietung von Gebrauchsgütern	658	542 025	657	501 394	120	19 027
77.3	Vermietung von Maschinen, Geräten und sonstigen beweglichen Sachen	3 327	3 471 398	3 302	3 026 455	269	37 962
77.4	Leasing von nichtfinanziellen immateriellen Vermögensgegenständen (ohne Copyrights)	54	501 497	48	191 438	19	295 267
78	Vermittlung und Überlassung von Arbeitskräften	1 374	4 493 269	1 372	4 451 048	73	3 683
78.1	Vermittlung von Arbeitskräften	705	1 081 071	704	1 058 627	33	1 441
78.2	Befristete Überlassung von Arbeitskräften	459	2 528 873	458	2 513 392	28	1 282
78.3	Sonstige Überlassung von Arbeitskräften	210	883 325	210	879 028	12	961
79	Reisebüros, Reiseveranstalter und Erbringung sonstiger Reservierungsdienstleistungen	2 013	1 545 287	1 990	742 833	388	72 466
79.1	Reisebüros und Reiseveranstalter	1 884	1 451 205	1 863	664 877	350	65 478
79.9	Erbringung sonstiger Reservierungsdienstleistungen	129	94 082	127	77 956	38	6 987
80	Wach- und Sicherheitsdienste sowie Detekteien	831	1 062 654	831	1 054 613	43	1 391
80.1	Private Wach- und Sicherheitsdienste	638	986 191	638	981 459	.	.
80.2	Sicherheitsdienste mithilfe von Überwachungs- und Alarmsystemen	42	45 120	42	42 770	.	.
80.3	Detekteien	151	31 342	151	30 385	9	231
81	Gebäudebetreuung; Garten- und Landschaftsbau	13 876	4 756 626	13 686	4 200 019	1 853	142 294
81.1	Hausmeisterdienste	3 868	583 799	3 826	526 164	232	6 136
81.2	Reinigung von Gebäuden, Straßen und Verkehrsmitteln	5 645	2 577 442	5 532	2 348 919	176	6 269
81.3	Garten- und Landschaftsbau sowie Erbringung von sonstigen gärtnerischen Dienstleistungen	4 363	1 595 385	4 328	1 324 937	1 445	129 889

nach Steuersätzen, Vorsteuerabzug und Wirtschaftszweiggruppen

ohne Umsatzsteuer -

Steuerpflichtige Lieferungen und Leistungen				Steuerpfl. Umsätze nach §13b für die der Leistungempf. die Steuer schuldet		Steuerfreie Lieferungen und Leistungen						Ge- werbe- kenn- zahl
zu anderen Steuersätzen		nach § 24 Abs. 1 UStG				zusammen		darunter				
Anzahl	1 000 EUR	Anzahl	1 000 EUR			Anzahl	1 000 EUR	Fälle	1 000 EUR	Fälle	1 000 EUR	
16	- 2 089	-	-	164	265 333	530	1 684 673	264	577 557	320	1 107 116	70.1
.	.	.	.	510	37 738	2 117	173 872	908	87 510	1 309	86 362	70.2
91	1 192	-	-	872	193 180	2 122	985 632	1 332	883 782	889	101 851	71
81	1 180	-	-	799	189 593	1 986	952 283	1 224	862 107	851	90 176	71.1
10	12	-	-	73	3 588	136	33 350	108	21 675	38	11 675	71.2
4	28	-	-	79	8 935	349	392 603	269	375 237	102	17 366	72
.	.	-	-	.	.	318	385 040	255	370 556	84	14 484	72.1
.	.	-	-	.	.	31	7 563	14	4 682	18	2 881	72.2
34	75	-	-	200	9 733	890	50 288	714	38 412	227	11 875	73
.	.	-	-	.	.	846	48 624	688	37 552	204	11 072	73.1
.	.	-	-	.	.	44	1 664	26	860	23	804	73.2
.	.	-	-	490	41 215	1 743	168 625	978	105 799	851	62 826	74
7	7	-	-	158	10 929	493	34 188	341	33 092	169	1 096	74.1
4	- 42	-	-	.	.	259	11 072	180	9 990	96	1 082	74.2
.	.	-	-	.	.	248	5 658	106	2 400	158	3 258	74.3
7	11	-	-	220	27 517	743	117 707	351	60 318	428	57 390	74.9
.	.	-	-	19	104	206	3 873	105	2 872	107	1 000	75
145	733	3	4 834	5 361	644 222	4 041	1 838 582	2 729	1 583 840	2 042	254 742	N
.	.	-	-	599	154 341	942	449 999	702	423 861	338	26 138	77
18	120	-	-	77	11 147	243	149 777	185	143 862	97	5 915	77.1
3	- 6	-	-	30	2 370	106	19 241	74	17 934	38	1 307	77.2
.	.	-	-	489	140 641	580	266 372	434	249 585	198	16 787	77.3
-	-	-	-	3	183	13	14 609	9	12 480	5	2 129	77.4
15	15	-	-	63	17 259	160	21 264	66	2 796	99	18 468	78
.	.	-	-	.	.	80	17 172	31	1 117	51	16 055	78.1
12	14	-	-	23	10 917	61	3 268	28	1 650	35	1 617	78.2
.	.	-	-	.	.	19	824	7	28	13	796	78.3
5	3	-	-	117	14 577	1 100	715 407	909	692 316	708	23 091	79
.	.	-	-	.	.	1 068	706 491	886	684 467	693	22 024	79.1
.	.	-	-	.	.	32	8 916	23	7 849	15	1 067	79.9
6	2	-	-	58	3 810	70	2 838	33	1 756	43	1 082	80
.	.	-	-	36	1 510	.	.	23	1 062	.	.	80.1
.	.	-	-	16	2 271	.	.	5	31	.	.	80.2
-	-	-	-	6	29	10	698	5	662	5	36	80.3
.	.	-	-	3 955	351 849	715	57 515	365	16 277	384	41 238	81
.	.	-	-	.	.	160	6 842	70	1 341	97	5 501	81.1
.	.	-	-	1 636	178 638	228	38 849	122	5 320	114	33 528	81.2
16	181	327	11 824	173	9 616	173	2 209	81.3

Noch: **Tabelle 5. Steuerpflichtige und steuerfreie Lieferungen und Leistungen in Bayern 2016**

- Lieferungen und Leistungen

Gewerkekennzahl	Wirtschaftszweig	Steuerpflichtige	Lieferungen und Leistungen	Steuerpflichtige Lieferungen und Leistungen			
				zu 19%		zu 7%	
				Anzahl	1 000 EUR	Anzahl	1 000 EUR
82	Erbringung von wirtschaftlichen Dienstleistungen für Unternehmen und Privatpersonen a.n.g.	8 478	5 405 864	8 432	4 500 344	803	211 058
82.1	Sekretariats- und Schreibdienste, Copy-Shops
82.2	Call Center
82.3	Messe-, Ausstellungs- und Kongressveranstalter	1 121	1 133 199	1 117	1 073 336	109	32 496
82.9	Erbringung sonstiger wirtschaftlicher Dienstleistungen für Unternehmen und Privatpersonen	4 537	3 897 550	4 500	3 067 550	507	172 042
P	Erziehung und Unterricht	7 953	1 958 923	7 869	1 256 662	2 281	82 937
85	Erziehung und Unterricht	7 953	1 958 923	7 869	1 256 662	2 281	82 937
85.1	Kindergärten und Vorschulen
85.2	Grundschulen
85.3	Weiterführende Schulen
85.4	Tertiärer und post-sekundärer, nicht tertiärer Unterricht	307	238 642	301	187 388	85	3 905
85.5	Sonstiger Unterricht	7 273	1 400 013	7 205	968 867	2 062	71 165
85.6	Erbringung von Dienstleistungen für den Unterricht	44	7 392	43	6 058	14	504
Q	Gesundheits- und Sozialwesen	9 374	19 869 982	8 325	2 019 331	3 859	931 500
86	Gesundheitswesen	8 449	14 425 615	7 468	1 776 159	3 388	396 424
86.1	Krankenhäuser	293	11 132 862	292	887 766	226	78 375
86.2	Arzt- und Zahnarztpraxen	3 779	2 044 739	2 936	233 143	1 951	200 377
86.9	Gesundheitswesen a.n.g.	4 377	1 248 014	4 240	655 251	1 211	117 672
87	Heime (ohne Erholungs- und Ferienheime)	222	3 607 300	206	109 061	173	315 251
87.1	Pflegeheime	121	2 290 532	110	50 305	96	276 492
87.2	Stationäre Einrichtungen zur psychosozialen Betreuung, Suchtbekämpfung u.ä.
87.3	Altenheime; Alten- und Behindertenwohnheime	76	1 231 658	74	19 534	57	28 128
87.9	Sonstige Heime (ohne Erholungs- und Ferienheime)
88	Sozialwesen (ohne Heime)	703	1 837 067	651	134 111	298	219 826
88.1	Soziale Betreuung älterer Menschen und Behinderter	206	70 792	183	16 891	43	15 442
88.9	Sonstiges Sozialwesen (ohne Heime)	497	1 766 276	468	117 220	255	204 384
R	Kunst, Unterhaltung und Erholung	18 931	7 207 741	17 251	4 334 269	10 626	1 044 450
90	Kreative, künstlerische und unterhaltende Tätigkeiten	10 550	1 392 021	8 981	697 788	6 245	606 783
91	Bibliotheken, Archive, Museen, botanische und zoologische Gärten	112	132 998	111	55 934	73	9 373
92	Spiel-, Wett- und Lotteriewesen	1 266	2 503 394	1 264	893 209	427	21 006
93	Erbringung von Dienstleistungen des Sports, der Unterhaltung und der Erholung	7 003	3 179 327	6 895	2 687 338	3 881	407 289
93.1	Erbringung von Dienstleistungen des Sports	4 598	2 265 563	4 574	2 081 277	2 748	132 346
93.2	Erbringung von sonstigen Dienstleistungen der Unterhaltung und der Erholung	2 405	913 764	2 321	606 060	1 133	274 942
S	Erbringung von sonstigen Dienstleistungen	43 768	13 652 443	43 509	10 357 031	4 910	690 056
94	Interessenvertretungen sowie kirchliche und sonstige religiöse Vereinigungen (ohne Sozialwesen und Sport)	1 731	3 120 760	1 657	1 043 586	932	277 071
94.1	Wirtschafts- und Arbeitgeberverbände, Berufsorganisationen	221	255 352	220	148 671	86	53 134
94.2	Arbeitnehmervereinigungen
94.9	Kirchliche Vereinigungen, politische Parteien sowie sonstige Interessenvertretungen und Vereinigungen a.n.g.	1 510	2 865 408	1 437	894 915	846	223 937
95	Reparatur von DV-Geräten und Gebrauchsgütern	1 593	517 320	1 588	492 846	136	7 335
95.1	Reparatur von DV- und Telekommunikationsgeräten	214	92 102	212	89 418	16	206
95.2	Reparatur von Gebrauchsgütern	1 379	425 218	1 376	403 428	120	7 130
96	Erbringung von sonstigen überwiegend persönlichen Dienstleistungen	40 444	10 014 364	40 264	8 820 598	3 842	405 650

nach Steuersätzen, Vorsteuerabzug und Wirtschaftszweiggruppen

ohne Umsatzsteuer -

Steuerpflichtige Lieferungen und Leistungen				Steuerpfl. Umsätze nach §13b für die der Leistungempf. die Steuer schuldet		Steuerfreie Lieferungen und Leistungen						Ge- werbe- kenn- zahl
zu anderen Steuersätzen		nach § 24 Abs. 1 UStG				zusammen		darunter				
Anzahl	1 000 EUR	Anzahl	1 000 EUR			Anzahl	1 000 EUR	mit Vorsteuerabzug		ohne Vorsteuerabzug		
Anzahl	1 000 EUR	Anzahl	1 000 EUR	Anzahl	1 000 EUR	Anzahl	1 000 EUR	Fälle	1 000 EUR	Fälle	1 000 EUR	
.	.	.	.	569	102 386	1 054	591 560	654	446 834	470	144 726	82
.	82.1
.	82.2
6	5	-	-	182	18 803	139	8 559	112	7 811	35	748	82.3
27	505	-	-	337	82 239	709	575 214	436	437 378	327	137 836	82.9
.	.	.	.	141	2 795	P
.	.	.	.	141	2 795	85
.	85.1
.	85.2
.	85.3
.	90	47 071	20	780	81	46 292	85.4
21	76	-	-	122	2 164	2 018	357 741	307	12 083	1 801	345 657	85.5
.	16	830	6	247	12	583	85.6
.	.	.	.	246	9 543	4 189	16 902 101	421	117 158	3 958	16 784 943	Q
.	.	.	.	182	3 919	3 902	12 241 636	350	73 905	3 698	12 167 731	86
4	9	140	10 157 479	10	158	138	10 157 322	86.1
.	2 301	1 610 313	106	6 088	2 267	1 604 226	86.2
9	- 9	-	-	76	1 257	1 461	473 843	234	67 659	1 293	406 184	86.9
.	109	3 181 758	37	8 401	97	3 173 357	87
.	66	1 962 538	30	8 075	57	1 954 464	87.1
.	87.2
.	.	.	.	3	6	33	1 183 990	4	292	32	1 183 698	87.3
.	87.9
.	178	1 478 707	34	34 852	163	1 443 855	88
.	.	.	.	5	214	62	38 245	5	372	60	37 874	88.1
.	116	1 440 462	29	34 480	103	1 405 982	88.9
12	- 34	-	-	653	51 783	2 318	1 776 923	919	37 467	1 521	1 739 456	R
.	.	.	.	399	11 691	1 336	75 794	509	7 612	881	68 182	90
.	.	.	.	4	311	40	67 381	23	1 066	24	66 315	91
.	128	1 569 550	38	951	95	1 568 599	92
26	292	814	64 197	349	27 838	521	36 360	93
22	288	-	-	103	5 861	508	45 789	189	17 922	345	27 868	93.1
4	3	306	18 408	160	9 916	176	8 492	93.2
102	505	7	148	3 181	232 643	4 485	2 372 061	2 584	299 909	2 198	2 072 151	S
.	.	.	.	43	2 179	323	1 797 719	118	43 745	249	1 753 974	94
.	.	.	.	8	67	60	53 480	25	356	44	53 124	94.1
.	94.2
.	.	.	.	35	2 112	263	1 744 239	93	43 389	205	1 700 850	94.9
6	3	-	-	192	6 584	221	10 552	164	9 832	75	720	95
.	34	1 502	28	1 484	10	18	95.1
.	187	9 050	136	8 348	65	702	95.2
.	.	.	.	2 946	223 880	3 941	563 790	2 302	246 333	1 874	317 457	96

Tabelle 6a. Steuerpflichtige, Lieferungen und Leistungen in Bayern 2016

- Lieferungen und Leistungen

Gde Schl. Nr.	Regionale Gliederung	Wirtschaftliche Gliederung (Gewerbekennzahl-Abschnitt)							
		Summe aller Wirtschaftszweige (A-S)		Land- und Forstwirtschaft, Fischerei (A)		Bergbau und Gewinnung von Steinen und Erden (B)		Verarbeitendes Gewerbe (C)	
		Steuerpflichtige	Lieferungen und Leistungen	Steuerpflichtige	Lieferungen und Leistungen	Steuerpflichtige	Lieferungen und Leistungen	Steuerpflichtige	Lieferungen und Leistungen
		Anzahl	1 000 EUR	Anzahl	1 000 EUR	Anzahl	1 000 EUR	Anzahl	1 000 EUR
	Bayern insgesamt	610 922	1 042 656 561	21 986	6 078 313	507	1 909 997	42 261	420 391 560
1	Oberbayern	257 342	567 994 790	5 903	1 452 064	186	528 834	14 939	253 820 282
161	Ingolstadt (Krfr.St)	4 399	18 114 222	54	12 730	.	.	168	3 558 517
162	München (Krfr.St)	87 661	297 774 904	151	134 156	6	2 487	3 513	144 248 753
163	Rosenheim (Krfr.St)	3 396	4 239 213	32	10 243	.	.	188	1 521 461
171	Altötting (Lkr)	4 520	7 247 771	149	68 882	9	12 979	284	4 155 066
172	Berchtesgadener Land (Lkr)	5 154	5 193 479	124	18 330	7	23 641	363	1 755 943
173	Bad Tölz-Wolfratshausen (Lkr)	7 945	4 569 387	284	39 358	8	8 266	666	1 567 070
174	Dachau (Lkr)	7 297	5 527 454	304	62 768	-	-	529	1 240 646
175	Ebersberg (Lkr)	7 381	9 636 009	272	88 316	6	10 226	490	2 994 516
176	Eichstätt (Lkr)	4 561	7 011 358	308	72 723	35	81 295	385	1 302 861
177	Erding (Lkr)	6 710	6 410 699	373	85 928	7	7 897	439	1 088 599
178	Freising (Lkr)	8 095	9 931 211	377	111 873	6	13 982	514	3 605 370
179	Fürstenfeldbruck (Lkr)	10 175	8 024 249	273	76 416	.	.	638	1 893 036
180	Garmisch-Partenkirchen (Lkr)	5 565	2 632 095	97	16 010	3	452	316	517 408
181	Landsberg am Lech (Lkr)	6 700	5 753 954	179	47 071	8	4 486	440	3 010 348
182	Miesbach (Lkr)	7 013	4 137 251	205	26 482	.	.	440	839 965
183	Mühdorf a.Inn (Lkr)	5 470	5 111 232	405	50 475	9	6 657	423	1 831 189
184	München (Lkr)	24 680	119 074 623	352	78 781	14	189 607	1 332	60 951 722
185	Neuburg-Schrobenhausen (Lkr)	4 069	4 623 990	194	137 325	8	47 601	345	1 568 442
186	Pfaffenhofen a.d.Ilm (Lkr)	5 578	5 245 169	179	51 835	6	9 927	376	1 135 287
187	Rosenheim (Lkr)	15 279	13 900 934	627	108 322	22	29 076	1 290	4 936 491
188	Sarnberg (Lkr)	10 032	9 013 385	151	32 330	6	28 329	577	3 976 554
189	Traunstein (Lkr)	9 106	9 382 099	494	68 894	10	29 494	708	4 104 931
190	Weilheim-Schongau (Lkr)	6 556	5 440 104	319	52 815	8	10 747	515	2 016 106
2	Niederbayern	56 646	56 603 582	3 323	784 269	74	349 224	4 361	21 319 369
261	Landshut (Krfr.St)	2 881	3 137 384	33	16 458	.	.	128	1 257 972
262	Passau (Krfr.St)	2 446	3 644 526	13	2 120	.	.	117	254 397
263	Straubing (Krfr.St)	2 058	2 820 788	29	5 928	.	.	147	997 782
271	Deggendorf (Lkr)	5 405	5 655 008	330	47 053	9	32 033	400	1 683 698
272	Freyung-Grafenau (Lkr)	3 492	3 358 073	119	22 136	.	.	361	1 437 540
273	Kelheim (Lkr)	5 237	7 442 791	457	62 744	7	7 256	378	4 748 766
274	Landshut (Lkr)	7 459	8 977 182	636	139 816	6	50 877	599	4 471 561
275	Passau (Lkr)	9 052	7 318 578	352	80 255	23	184 811	746	2 225 242
276	Regen (Lkr)	3 611	2 255 780	138	23 776	4	5 884	315	578 212
277	Rottal-Inn (Lkr)	6 455	5 746 898	401	85 358	5	1 292	491	1 723 139
278	Straubing-Bogen (Lkr)	4 375	3 532 724	464	229 961	6	6 991	383	1 115 373
279	Dingolfing-Landau (Lkr)	4 175	2 713 850	351	68 665	.	.	296	825 688

nach Wirtschaftsabschnitten (A-S, A, B, C, D, E, F, G, 47, H) sowie kreisfreien Städten und Landkreisen

ohne Umsatzsteuer -

Wirtschaftliche Gliederung (Gewerbekennzahl-Abschnitt)													Gde Schl. Nr.
Energieversorgung (D)		Wasserversorgung; Abw., Abf. ents., Bes. v. Umw. ltv. (E)		Baugewerbe (F)		Handel; Instandhaltung und Reparatur von Kfz (G)				Verkehr und Lagerei (H)			
Steuer- pflich- tige	Lieferungen und Leistungen	Steuer- pflich- tige	Lieferungen und Leistungen	Steuer- pflich- tige	Lieferungen und Leistungen	insgesamt		darunter		Steuer- pflich- tige	Lieferungen und Leistungen		
						Steuer- pflich- tige	Lieferungen und Leistungen	Steuer- pflich- tige	Lieferungen und Leistungen			Einzelhandel (47)	
Anzahl	1 000 EUR	Anzahl	1 000 EUR	Anzahl	1 000 EUR	Anzahl	1 000 EUR	Anzahl	1 000 EUR	Anzahl	1 000 EUR		
27 894	37 475 539	2 559	5 609 967	62 530	55 919 058	108 438	276 615 292	61 991	96 898 661	17 887	25 611 230		
7 006	15 513 109	718	1 891 627	24 427	20 310 077	41 156	133 475 490	23 493	40 273 003	7 410	8 693 579	1	
.	.	16	339 749	390	387 413	760	11 831 315	.	.	130	45 743	161	
468	12 557 900	68	169 209	5 676	7 247 978	12 886	56 400 183	7 417	14 871 714	2 950	2 132 011	162	
.	.	.	.	287	348 953	652	877 922	429	340 716	88	167 092	163	
581	108 456	29	27 179	512	492 435	831	988 371	517	531 859	97	90 690	171	
114	231 714	23	27 151	519	391 302	1 137	1 780 759	674	432 936	143	126 630	172	
170	45 044	31	44 002	1 084	568 758	1 216	1 075 563	723	471 854	156	89 718	173	
351	40 658	23	96 612	920	595 209	1 205	2 185 633	605	666 794	268	186 589	174	
210	29 881	31	91 356	766	568 618	1 105	3 252 350	602	393 791	176	183 708	175	
346	78 838	37	78 311	546	450 471	771	3 848 491	442	309 554	96	102 727	176	
419	236 355	33	65 946	849	514 542	1 115	2 366 518	598	726 382	347	955 307	177	
363	181 404	25	100 225	930	531 067	1 356	1 799 961	786	631 515	392	1 981 089	178	
178	138 920	.	.	1 202	729 024	1 714	3 356 987	970	896 527	307	131 898	179	
101	85 488	23	16 132	625	223 695	921	719 387	632	351 430	128	52 760	180	
384	60 996	46	56 665	782	389 475	1 171	1 249 084	692	531 387	113	77 419	181	
130	62 536	25	26 170	824	388 861	1 136	1 221 504	705	417 282	142	83 119	182	
380	187 496	27	10 121	755	525 363	986	1 652 261	.	.	154	109 425	183	
436	575 709	65	288 546	1 837	1 771 315	3 546	27 301 759	1 812	3 738 395	622	875 236	184	
310	71 383	19	117 009	619	917 161	782	912 233	417	279 641	104	91 585	185	
372	60 750	15	77 954	719	497 990	1 060	1 979 222	558	505 305	180	447 797	186	
577	221 407	64	81 502	2 035	1 023 334	2 692	2 762 789	1 532	1 053 724	346	407 972	187	
121	27 534	17	45 206	732	395 308	1 326	1 893 931	744	554 376	172	206 740	188	
583	199 798	31	38 283	1 002	853 036	1 651	2 507 902	972	724 942	177	101 108	189	
297	38 709	38	59 909	816	498 767	1 137	1 511 366	674	648 402	122	47 216	190	
6 146	1 319 812	232	443 799	6 585	6 245 860	10 949	15 179 203	6 393	5 128 459	1 514	1 436 613	2	
79	43 410	.	.	246	112 415	545	637 553	359	237 095	75	28 224	261	
78	115 965	.	.	170	419 293	504	1 435 517	309	345 728	89	50 646	262	
.	.	8	13 673	144	90 589	417	1 031 776	256	234 946	62	83 907	263	
561	111 795	30	67 766	683	1 129 057	1 061	1 600 915	639	450 493	149	125 411	271	
297	47 854	23	9 448	490	410 519	764	936 020	487	488 174	107	81 472	272	
473	93 721	19	36 551	670	472 699	943	1 195 338	534	391 034	139	200 302	273	
832	157 229	27	40 408	974	730 206	1 321	2 126 501	683	700 744	219	227 840	274	
981	133 526	39	81 345	1 085	659 874	1 896	2 529 390	1 119	723 573	235	182 631	275	
.	.	.	.	471	350 857	724	584 977	446	241 616	94	125 493	276	
1 123	207 221	26	54 629	765	1 255 120	1 192	1 307 012	684	550 881	130	97 539	277	
607	132 974	22	20 046	506	362 470	795	1 038 418	442	355 219	131	92 970	278	
786	138 925	12	6 317	381	252 759	787	755 787	435	408 957	84	140 178	279	

Noch: **Tabelle 6a. Steuerpflichtige, Lieferungen und Leistungen in Bayern 2016**

- Lieferungen und Leistungen

Gde Schl. Nr.	Regionale Gliederung	Wirtschaftliche Gliederung (Gewerbekennzahl-Abschnitt)							
		Summe aller Wirtschaftszweige (A-S)		Land- und Forstwirtschaft, Fischerei (A)		Bergbau und Gewinnung von Steinen und Erden (B)		Verarbeitendes Gewerbe (C)	
		Steuerpflichtige	Lieferungen und Leistungen	Steuerpflichtige	Lieferungen und Leistungen	Steuerpflichtige	Lieferungen und Leistungen	Steuerpflichtige	Lieferungen und Leistungen
		Anzahl	1 000 EUR	Anzahl	1 000 EUR	Anzahl	1 000 EUR	Anzahl	1 000 EUR
3	Oberpfalz	44 322	69 410 117	2 469	1 200 719	41	345 410	3 647	20 281 480
361	Amberg (Krfr.St)	1 611	2 911 889	18	7 207	-	-	130	1 504 242
362	Regensburg (Krfr.St)	6 209	9 872 862	.	.	-	-	271	2 213 469
363	Weiden i.d.OPf. (Krfr.St)	1 832	3 433 334	138	579 918
371	Amberg-Sulzbach (Lkr)	3 880	3 966 311	265	63 107	10	235 330	330	862 516
372	Cham (Lkr)	5 724	6 544 617	315	57 364	.	.	560	2 807 941
373	Neumarkt i.d.OPf. (Lkr)	5 846	9 312 391	486	3 060 065
374	Neustadt a.d.Waldnaab (Lkr)	3 549	3 472 076	266	47 107	10	12 061	381	1 649 801
375	Regensburg (Lkr)	7 309	6 731 078	564	350 134	4	4 572	497	2 327 209
376	Schwandorf (Lkr)	5 474	19 143 884	321	77 184	6	19 379	524	2 861 825
377	Tirschenreuth (Lkr)	2 888	4 021 676	336	105 839	3	165	330	2 414 492
4	Oberfranken	40 672	59 615 828	1 934	458 393	45	144 460	3 742	24 967 345
461	Bamberg (Krfr.St)	3 200	5 055 434	21	8 506	-	-	195	2 031 530
462	Bayreuth (Krfr.St)	2 727	10 582 422	21	5 677	.	.	148	1 327 524
463	Coburg (Krfr.St)	1 663	4 643 460	15	8 922	-	-	126	3 198 726
464	Hof (Krfr.St)	1 669	2 088 079	23	4 824	.	.	117	588 140
471	Bamberg (Lkr)	5 366	4 980 376	289	65 698	8	24 696	483	1 492 709
472	Bayreuth (Lkr)	3 995	2 910 192	305	68 231	8	34 724	338	755 839
473	Coburg (Lkr)	3 074	4 252 563	186	48 786	10	51 257	349	2 293 663
474	Forchheim (Lkr)	4 444	2 759 555	194	46 700	4	4 123	348	757 001
475	Hof (Lkr)	3 615	7 072 981	279	60 088	.	.	418	4 118 348
476	Kronach (Lkr)	2 643	3 448 946	124	20 432	.	.	386	1 972 395
477	Kulmbach (Lkr)	2 953	3 754 054	173	38 207	.	.	261	1 962 296
478	Lichtenfels (Lkr)	2 607	3 570 062	131	36 866	3	14 181	229	1 368 079
479	Wunsiedel i.Fichtelgebirge (Lkr)	2 716	4 497 705	173	45 456	4	5 572	344	3 101 095
5	Mittelfranken	73 422	101 245 502	2 123	794 200	52	132 188	5 218	35 162 484
561	Ansbach (Krfr.St)	1 524	2 159 841	39	8 267	-	-	88	890 899
562	Erlangen (Krfr.St)	3 958	5 593 414	17	3 766	-	-	205	1 068 348
563	Fürth (Krfr.St)	4 928	9 374 976	30	14 136	-	-	254	2 255 613
564	Nürnberg (Krfr.St)	21 968	35 275 483	94	119 422	-	-	1 254	7 459 039
565	Schwabach (Krfr.St)	1 808	2 316 072	10	2 975	.	.	159	713 061
571	Ansbach (Lkr)	7 894	7 128 506	632	212 981	4	16 750	674	2 932 318
572	Erlangen-Höchstadt (Lkr)	4 936	15 165 330	126	107 910	-	-	415	10 507 951
573	Fürth (Lkr)	4 711	3 835 053	110	23 481	.	.	392	1 630 910
574	Nürnberger Land (Lkr)	7 391	8 620 088	155	36 222	6	8 367	575	3 795 239
575	Neustadt a.d.Aisch-Bad Windsheim (Lkr)	4 614	3 452 355	383	101 490	.	.	391	1 112 585
576	Roth (Lkr)	5 519	4 738 801	187	82 636	.	.	490	1 608 909
577	Weißenburg-Gunzenhausen (Lkr)	4 171	3 585 583	340	80 914	34	95 689	321	1 187 611

nach Wirtschaftsabschnitten (A-S, A, B, C, D, E, F, G, 47, H) sowie kreisfreien Städten und Landkreisen

ohne Umsatzsteuer -

Wirtschaftliche Gliederung (Gewerbekennzahl-Abschnitt)													Gde Schl. Nr.
Energieversorgung (D)		Wasserversorgung; Abw., Abf.ents., Bes. v. Umwelts. (E)		Baugewerbe (F)		Handel; Instandhaltung und Reparatur von Kfz (G)				Verkehr und Lagerei (H)			
						insgesamt		darunter					
								Einzelhandel (47)					
Steuer- pflich- tige	Lieferungen und Leistungen	Steuer- pflich- tige	Lieferungen und Leistungen	Steuer- pflich- tige	Lieferungen und Leistungen	Steuer- pflich- tige	Lieferungen und Leistungen	Steuer- pflich- tige	Lieferungen und Leistungen	Steuer- pflich- tige	Lieferungen und Leistungen		
Anzahl	1 000 EUR	Anzahl	1 000 EUR	Anzahl	1 000 EUR	Anzahl	1 000 EUR	Anzahl	1 000 EUR	Anzahl	1 000 EUR		
2 946	1 483 752	278	518 873	4 995	6 634 579	8 680	27 477 150	4 949	18 059 994	1 371	1 740 785	3	
.	.	5	5 715	146	246 669	357	720 987	234	218 229	46	36 275	361	
176	457 775	7	34 696	327	328 086	1 084	2 335 689	.	.	206	458 127	362	
48	18 346	.	.	141	186 459	379	2 074 161	257	226 155	38	45 828	363	
328	35 573	42	21 393	527	398 150	749	1 765 873	387	1 293 223	144	167 875	371	
596	104 595	.	.	805	1 132 285	1 236	1 435 570	708	657 154	181	127 307	372	
398	494 553	35	31 730	827	2 349 925	1 094	1 698 449	572	415 352	143	114 831	373	
261	40 885	47	48 586	415	402 875	707	760 371	361	260 726	107	85 805	374	
396	129 115	35	54 370	869	638 240	1 391	1 662 393	745	441 069	262	434 007	375	
504	88 914	43	139 798	610	556 394	1 088	14 405 067	.	.	177	195 787	376	
.	.	25	18 105	328	395 495	595	618 589	331	233 416	67	74 943	377	
1 652	6 911 019	254	293 649	4 252	3 531 296	8 101	13 794 875	4 815	6 011 571	1 125	1 490 899	4	
51	168 789	.	.	177	174 895	635	1 057 822	413	323 590	100	175 074	461	
81	5 925 667	6	15 373	196	615 342	524	1 150 694	337	466 672	65	107 482	462	
.	.	6	6 923	94	72 695	366	651 657	240	148 980	25	22 112	463	
.	.	.	.	110	82 472	409	730 819	243	156 576	48	217 798	464	
268	26 444	35	21 747	738	463 885	953	1 786 206	542	958 538	157	176 058	471	
223	36 375	33	17 359	525	249 510	800	1 273 590	448	857 346	128	89 325	472	
156	65 205	17	23 495	310	229 285	647	1 033 588	361	487 543	87	129 930	473	
180	217 583	29	19 472	548	344 015	740	656 956	439	341 288	99	57 542	474	
132	80 398	34	45 662	439	262 430	753	1 917 312	438	604 441	115	209 354	475	
72	9 211	.	.	250	194 741	568	767 374	343	298 794	82	126 313	476	
190	62 801	28	12 249	342	325 174	562	750 745	292	345 704	75	82 012	477	
158	17 842	14	25 606	266	343 637	576	1 298 992	371	771 676	72	69 603	478	
97	82 480	19	52 490	257	173 215	568	719 121	348	250 422	72	28 296	479	
2 973	4 828 854	303	863 999	7 429	5 824 736	13 711	28 950 091	7 554	10 446 971	2 601	2 299 408	5	
.	.	.	.	120	81 401	309	581 276	199	237 800	58	28 454	561	
.	.	5	13 786	227	327 536	639	1 007 981	417	386 408	113	35 149	562	
66	251 440	10	70 239	455	252 512	960	5 019 949	493	3 765 010	242	94 768	563	
141	3 469 841	32	232 972	2 002	1 869 945	4 030	9 768 989	2 246	2 388 022	1 095	1 148 487	564	
38	57 579	.	.	165	99 060	365	964 616	225	759 373	46	12 930	565	
1 019	178 345	.	.	940	788 800	1 450	1 585 485	785	550 168	172	172 172	571	
135	64 059	26	20 283	464	269 213	942	3 162 492	559	492 474	128	155 583	572	
136	54 148	15	73 686	596	355 464	922	987 631	459	275 714	175	54 328	573	
127	193 049	33	52 792	837	484 808	1 465	2 470 966	753	489 113	190	180 290	574	
614	96 577	45	70 291	491	403 173	755	1 005 842	424	354 332	90	86 635	575	
245	79 562	40	124 936	677	594 122	1 103	1 310 165	537	410 687	175	225 035	576	
341	116 470	34	95 848	455	298 701	771	1 084 699	457	337 869	117	105 577	577	

Noch: **Tabelle 6a. Steuerpflichtige, Lieferungen und Leistungen in Bayern 2016**

- Lieferungen und Leistungen

Gde Schl. Nr.	Regionale Gliederung	Wirtschaftliche Gliederung (Gewerbekennzahl-Abschnitt)							
		Summe aller Wirtschaftszweige (A-S)		Land- und Forstwirtschaft, Fischerei (A)		Bergbau und Gewinnung von Steinen und Erden (B)		Verarbeitendes Gewerbe (C)	
		Steuerpflichtige	Lieferungen und Leistungen	Steuerpflichtige	Lieferungen und Leistungen	Steuerpflichtige	Lieferungen und Leistungen	Steuerpflichtige	Lieferungen und Leistungen
		Anzahl	1 000 EUR	Anzahl	1 000 EUR	Anzahl	1 000 EUR	Anzahl	1 000 EUR
6	Unterfranken	54 605	78 194 920	2 455	591 447	49	230 958	4 155	21 904 708
661	Aschaffenburg (Krfr.St)	3 821	8 599 487	12	2 848	-	-	207	1 732 231
662	Schweinfurt (Krfr.St)	1 941	4 597 301	.	.	-	-	111	1 962 884
663	Würzburg (Krfr.St)	5 581	10 273 719	34	18 199	-	-	248	1 307 987
671	Aschaffenburg (Lkr)	8 177	14 006 925	692	3 201 855
672	Bad Kissingen (Lkr)	4 031	3 434 849	181	41 709	3	5 563	349	1 014 035
673	Rhön-Grabfeld (Lkr)	2 960	4 562 399	209	40 872	.	.	281	1 069 634
674	Haßberge (Lkr)	3 172	3 235 232	221	54 385	5	8 526	307	1 611 033
675	Kitzingen (Lkr)	4 058	5 381 541	427	130 343	7	95 210	303	2 409 924
676	Miltenberg (Lkr)	5 742	6 197 298	174	54 090	4	17 284	518	2 803 758
677	Main-Spessart (Lkr)	5 062	4 982 570	239	61 075	7	20 200	478	2 142 394
678	Schweinfurt (Lkr)	3 724	3 865 312	267	48 030	.	.	268	1 417 107
679	Würzburg (Lkr)	6 336	9 058 286	552	108 336	13	42 816	393	1 231 865
7	Schwaben	83 913	109 591 822	3 779	797 221	60	178 923	6 199	42 935 892
761	Augsburg (Krfr.St)	10 360	22 120 237	28	9 842	-	-	523	6 675 854
762	Kaufbeuren (Krfr.St)	1 754	1 554 603	162	256 879
763	Kempten (Allgäu) (Krfr.St)	2 791	7 162 164	156	1 023 371
764	Memmingen (Krfr.St)	1 960	3 861 515	18	12 683	4	21 281	135	1 579 458
771	Aichach-Friedberg (Lkr)	6 738	6 243 636	465	107 628	6	6 571	510	2 812 612
772	Augsburg (Lkr)	10 564	11 528 811	468	105 056	6	7 307	824	5 707 942
773	Dillingen a.d.Donau (Lkr)	3 952	5 130 489	247	73 637	9	34 293	345	2 392 174
774	Günzburg (Lkr)	5 450	8 341 261	254	57 994	4	8 620	481	3 538 179
775	Neu-Ulm (Lkr)	6 438	8 200 294	106	28 926	.	.	525	3 261 964
776	Lindau (Bodensee) (Lkr)	4 167	4 486 538	272	32 888	.	.	303	2 489 294
777	Ostallgäu (Lkr)	7 474	8 657 706	476	65 867	6	9 834	622	3 820 286
778	Unterallgäu (Lkr)	7 142	7 231 516	313	79 345	4	2 554	569	3 676 766
779	Donau-Ries (Lkr)	5 938	8 425 557	501	135 003	9	38 196	484	3 305 301
780	Oberallgäu (Lkr)	9 185	6 647 496	569	72 108	7	46 585	560	2 395 813

nach Wirtschaftsabschnitten (A-S, A, B, C, D, E, F, G, 47, H) sowie kreisfreien Städten und Landkreisen

ohne Umsatzsteuer -

Wirtschaftliche Gliederung (Gewerbekennzahl-Abschnitt)													Gde Schl. Nr.
Energieversorgung (D)		Wasserversorgung; Abw., Abf.ents., Bes. v. Umweltv. (E)		Baugewerbe (F)		Handel; Instandhaltung und Reparatur von Kfz (G)				Verkehr und Lagerei (H)			
						insgesamt		darunter					
								Einzelhandel (47)					
Steuer- pflich- tige	Lieferungen und Leistungen	Steuer- pflich- tige	Lieferungen und Leistungen	Steuer- pflich- tige	Lieferungen und Leistungen	Steuer- pflich- tige	Lieferungen und Leistungen	Steuer- pflich- tige	Lieferungen und Leistungen	Steuer- pflich- tige	Lieferungen und Leistungen		
Anzahl	1 000 EUR	Anzahl	1 000 EUR	Anzahl	1 000 EUR	Anzahl	1 000 EUR	Anzahl	1 000 EUR	Anzahl	1 000 EUR		
1 829	1 942 799	367	919 368	5 949	5 200 848	10 427	28 905 352	6 057	8 941 297	1 726	4 629 624	6	
.	.	13	234 745	275	573 190	770	2 179 106	461	548 810	121	2 441 862	661	
.	.	5	25 082	122	429 260	422	1 233 281	279	732 890	65	26 395	662	
34	661 978	18	64 169	290	277 278	1 045	4 464 988	735	2 795 023	223	329 227	663	
169	103 408	47	320 701	1 060	765 093	1 590	7 712 649	865	1 237 580	254	273 218	671	
128	128 881	35	17 014	505	688 129	740	818 660	470	298 885	123	89 194	672	
.	.	33	13 650	342	254 354	574	804 663	351	362 315	75	487 870	673	
201	50 879	33	61 636	397	232 225	652	796 216	380	333 337	89	66 813	674	
233	74 618	34	42 178	433	435 975	746	1 278 132	390	432 109	124	159 720	675	
152	83 819	31	24 565	719	405 279	1 118	1 518 801	616	818 970	178	132 740	676	
178	98 493	52	53 981	623	488 566	1 012	1 252 677	595	487 815	166	110 976	677	
270	259 604	26	33 000	447	262 887	701	990 640	353	246 431	127	365 172	678	
266	38 822	40	28 646	736	388 612	1 057	5 855 541	562	647 134	181	146 437	679	
5 342	5 476 194	407	678 653	8 893	8 171 661	15 414	28 833 130	8 730	8 037 368	2 140	5 320 321	7	
108	3 546 493	17	126 385	863	588 262	1 819	5 973 943	1 103	1 028 232	450	329 399	761	
.	.	.	.	158	248 063	370	405 835	231	206 071	46	133 128	762	
66	499 848	.	.	213	114 342	559	2 135 643	352	690 207	.	.	763	
.	.	.	.	147	562 414	436	984 428	243	255 681	32	152 079	764	
410	61 107	35	26 028	838	614 498	1 239	1 465 802	639	394 776	159	135 431	771	
480	116 381	52	90 905	1 305	775 307	1 993	2 395 712	1 072	850 643	294	667 408	772	
378	81 308	25	47 902	466	348 242	754	1 553 293	436	492 426	87	81 619	773	
346	333 522	38	28 611	618	908 506	1 247	2 273 118	641	399 441	107	158 853	774	
348	56 315	.	.	608	476 635	1 282	2 652 243	638	641 301	.	.	775	
141	170 718	19	33 189	457	221 441	735	764 842	460	244 766	48	49 253	776	
755	149 743	37	31 456	850	703 785	1 210	2 652 937	706	1 279 479	130	159 998	777	
1 009	94 534	60	64 011	779	871 983	1 274	1 410 740	694	441 312	131	160 789	778	
777	113 483	34	40 305	616	787 322	1 031	2 971 225	576	569 401	116	162 064	779	
401	145 429	45	41 885	975	950 861	1 465	1 193 368	939	543 632	182	123 744	780	

Tabelle 6b. Steuerpflichtige, Lieferungen und Leistungen in Bayern 2016

- Lieferungen und Leistungen

Gde Schl. Nr.	Regionale Gliederung	Wirtschaftliche Gliederung (Gewerbekennzahl-Abschnitt)							
		Gastgewerbe (I)		Information und Kommunikation (J)		Erbr. v. Finanz- u. Versicherungs-dienstleist. (K)		Grundstücks- und Wohnungswesen (L)	
		Steuerpflichtige	Lieferungen und Leistungen	Steuerpflichtige	Lieferungen und Leistungen	Steuerpflichtige	Lieferungen und Leistungen	Steuerpflichtige	Lieferungen und Leistungen
		Anzahl	1 000 EUR	Anzahl	1 000 EUR	Anzahl	1 000 EUR	Anzahl	1 000 EUR
	Bayern insgesamt	39 817	17 468 971	23 733	44 871 170	4 782	9 217 677	58 131	25 774 840
1	Oberbayern	13 975	9 530 642	14 009	35 793 158	2 426	6 274 062	24 393	14 556 313
161	Ingolstadt (Krfr.St)	373	159 135	167	396 830	33	38 612	595	210 601
162	München (Krfr.St)	4 209	5 733 455	6 699	23 361 267	1 030	4 420 463	6 595	5 680 331
163	Rosenheim (Krfr.St)	204	150 166	184	137 579	27	62 768	388	124 046
171	Altötting (Lkr)	285	82 984	100	54 229	30	202 034	425	90 978
172	Berchtesgadener Land (Lkr)	693	235 939	118	32 487	30	46 752	536	116 116
173	Bad Tölz-Wolfratshausen (Lkr)	491	158 698	296	85 008	49	46 575	740	166 181
174	Dachau (Lkr)	322	101 490	335	102 168	41	18 787	662	139 492
175	Ebersberg (Lkr)	322	226 062	414	245 064	65	94 797	729	184 141
176	Eichstätt (Lkr)	308	88 120	86	53 898	26	15 765	555	150 300
177	Erding (Lkr)	366	137 630	279	104 103	42	25 632	538	133 613
178	Freising (Lkr)	424	134 259	376	396 173	46	42 630	683	208 017
179	Fürstenfeldbruck (Lkr)	391	113 667	573	336 956	87	39 684	885	238 448
180	Garmisch-Partenkirchen (Lkr)	773	298 192	131	50 831	26	21 077	691	118 410
181	Landsberg am Lech (Lkr)	283	101 799	259	77 675	51	23 022	590	135 914
182	Miesbach (Lkr)	593	270 944	239	118 642	37	14 228	776	158 325
183	Mühlendorf a.Inn (Lkr)	273	54 573	142	38 014	33	14 213	491	133 111
184	München (Lkr)	841	541 121	1 836	9 114 337	434	919 277	3 469	4 529 605
185	Neuburg-Schrobenhausen (Lkr)	228	47 294	71	24 503	26	41 162	375	156 436
186	Pfaffenhofen a.d.Ilm (Lkr)	274	89 522	169	108 074	28	15 594	528	94 871
187	Rosenheim (Lkr)	813	298 432	564	272 796	84	67 827	1 461	1 113 999
188	Starnberg (Lkr)	362	173 711	568	500 437	111	50 044	1 167	371 613
189	Traunstein (Lkr)	780	235 634	192	132 065	47	26 773	923	200 789
190	Weilheim-Schongau (Lkr)	367	97 813	211	50 017	43	26 346	591	100 976
2	Niederbayern	3 913	1 323 711	1 098	706 607	336	613 146	4 747	1 416 418
261	Landshut (Krfr.St)	208	83 264	99	58 877	27	7 634	358	82 908
262	Passau (Krfr.St)	218	123 399	107	215 719	23	153 596	290	110 887
263	Straubing (Krfr.St)	164	55 074	54	63 077	22	45 261	301	86 352
271	Deggendorf (Lkr)	342	156 945	112	69 278	34	49 254	439	113 721
272	Freyung-Grafenau (Lkr)	337	100 935	62	19 360	18	22 616	203	81 427
273	Kelheim (Lkr)	331	88 321	83	17 050	28	12 326	434	103 964
274	Landshut (Lkr)	313	66 479	188	76 301	36	28 373	632	188 370
275	Passau (Lkr)	718	281 604	148	95 905	62	81 943	686	184 399
276	Regen (Lkr)	481	155 478	50	13 110	.	.	247	52 176
277	Rottal-Inn (Lkr)	356	105 505	87	34 395	32	71 416	534	218 992
278	Straubing-Bogen (Lkr)	227	62 378	64	18 998	25	10 808	284	81 440
279	Dingolfing-Landau (Lkr)	218	44 330	44	24 536	.	.	339	111 782

nach Wirtschaftsabschnitten (I, J, K, L, M, N, P, Q, R, S) sowie kreisfreien Städten und Landkreisen

ohne Umsatzsteuer -

Wirtschaftliche Gliederung (Gewerbekennzahl-Abschnitt)												Gde Schl. Nr.
Erbr. v. freiberufl., wiss.u.techn.Dienstl. (M)		Erbr. v. sonst. wirtsch. Dienstleistungen (N)		Erziehung und Unterricht (P)		Gesundheits- und Sozialwesen (Q)		Kunst, Unterhaltung und Erholung (R)		Erbringung von sonstigen Dienstleistungen (S)		
Steuer- pflich- tige	Lieferungen und Leistungen	Steuer- pflich- tige	Lieferungen und Leistungen	Steuer- pflich- tige	Lieferungen und Leistungen	Steuer- pflich- tige	Lieferungen und Leistungen	Steuer- pflich- tige	Lieferungen und Leistungen	Steuer- pflich- tige	Lieferungen und Leistungen	
Anzahl	1 000 EUR	Anzahl	1 000 EUR	Anzahl	1 000 EUR	Anzahl	1 000 EUR	Anzahl	1 000 EUR	Anzahl	1 000 EUR	
88 641	46 382 889	31 730	26 640 969	7 953	1 958 923	9 374	19 869 982	18 931	7 207 741	43 768	13 652 443	
48 372	28 252 333	15 289	14 922 475	3 737	943 173	4 281	10 021 812	10 250	4 476 336	18 865	7 539 424	1
718	450 485	250	266 643	.	.	90	48 022	140	114 144	342	112 704	161
23 122	17 671 431	5 453	5 680 585	1 450	422 346	1 819	4 648 086	5 307	3 279 427	6 259	3 984 835	162
577	199 521	227	123 150	.	.	72	239 754	106	42 401	269	62 865	163
458	276 823	197	359 914	48	5 908	71	118 324	96	19 682	318	92 837	171
539	135 776	215	65 583	57	8 140	96	81 129	108	30 365	332	85 721	172
1 188	303 447	473	133 310	128	14 460	119	73 067	301	54 854	545	96 007	173
960	291 842	521	250 295	79	13 337	78	16 817	163	44 364	536	140 748	174
1 246	1 188 686	482	253 481	116	36 138	83	35 028	209	29 731	659	123 909	175
442	386 551	198	87 705	44	5 197	45	128 079	95	11 883	238	68 144	176
707	273 912	372	241 634	65	9 328	79	39 360	170	39 545	510	84 850	177
1 118	350 874	500	220 728	129	63 536	99	27 040	194	34 879	563	128 103	178
1 785	404 795	734	265 684	.	.	112	23 078	270	55 414	842	159 487	179
639	144 561	306	63 363	89	81 116	115	53 091	198	94 842	383	75 279	180
1 058	212 679	343	71 901	100	14 636	104	68 692	265	55 167	524	96 925	181
1 015	341 709	397	163 876	.	.	95	94 484	223	67 702	637	238 679	182
530	160 350	308	186 216	48	29 692	57	38 448	108	18 045	341	65 581	183
5 006	2 925 719	1 658	5 315 592	307	51 757	396	2 708 110	779	223 553	1 750	712 877	184
330	281 986	174	105 716	43	8 223	42	11 203	97	13 872	302	70 856	185
639	274 283	312	114 163	71	8 480	50	39 323	150	18 719	450	221 374	186
1 957	691 055	766	414 443	207	32 858	251	1 119 411	420	72 031	1 103	247 189	187
2 472	661 384	646	235 636	174	34 870	203	50 330	430	57 492	797	271 933	188
1 016	294 908	388	145 893	103	15 836	107	71 139	233	55 286	661	300 327	189
850	329 556	369	156 963	83	11 870	98	289 797	188	42 939	504	98 192	190
5 119	2 406 063	2 346	1 218 493	535	87 711	717	792 326	1 181	212 238	3 470	748 722	2
540	209 403	156	67 030	.	.	66	325 199	79	15 652	194	82 260	261
375	513 209	120	94 798	26	9 954	49	93 882	57	13 933	207	36 626	262
252	86 175	94	85 764	28	4 794	52	12 515	58	16 689	164	24 260	263
494	193 383	178	122 736	47	12 395	74	50 673	115	22 790	347	66 104	271
221	78 081	119	29 615	.	.	33	23 841	58	8 689	250	42 197	272
449	169 639	253	111 528	60	9 382	52	22 042	127	16 386	334	74 779	273
635	280 629	356	250 316	65	7 964	77	31 341	134	17 020	409	85 951	274
744	192 404	397	169 482	83	8 290	137	96 393	144	30 182	576	100 902	275
285	91 131	138	45 925	.	.	45	27 011	91	14 079	197	41 154	276
517	283 209	196	79 987	54	7 846	63	93 690	139	23 607	344	96 941	277
324	219 463	167	63 162	39	9 683	41	9 482	87	10 497	203	47 611	278
283	89 339	172	98 150	35	5 345	28	6 257	92	22 714	245	49 938	279

Noch: **Tabelle 6b. Steuerpflichtige, Lieferungen und Leistungen in Bayern 2016**

- Lieferungen und Leistungen

Gde Schl. Nr.	Regionale Gliederung	Wirtschaftliche Gliederung (Gewerbekennzahl-Abschnitt)							
		Gastgewerbe (I)		Information und Kommunikation (J)		Erbr. v. Finanz- u. Versicherungs- dienstleist. (K)		Grundstücks- und Wohnungswesen (L)	
		Steuer- pflich- tige	Lieferungen und Leistungen	Steuer- pflich- tige	Lieferungen und Leistungen	Steuer- pflich- tige	Lieferungen und Leistungen	Steuer- pflich- tige	Lieferungen und Leistungen
		Anzahl	1 000 EUR	Anzahl	1 000 EUR	Anzahl	1 000 EUR	Anzahl	1 000 EUR
3	Oberpfalz	3 061	909 071	1 112	809 810	328	374 177	3 772	1 579 581
361	Amberg (Krfr.St)	130	31 312	35	10 749	.	.	190	47 287
362	Regensburg (Krfr.St)	512	277 353	320	379 087	83	59 700	665	491 373
363	Weiden i.d.OPf. (Krfr.St)	149	41 555	54	17 642	17	25 337	279	111 799
371	Amberg-Sulzbach (Lkr)	282	82 728	81	47 618	25	10 407	250	63 442
372	Cham (Lkr)	436	135 062	81	55 054	28	66 171	366	129 109
373	Neumarkt i.d.OPf. (Lkr)	350	84 709	139	44 649	49	59 899	616	275 775
374	Neustadt a.d.Waldnaab (Lkr)	261	42 841	64	45 237	15	20 562	275	92 727
375	Regensburg (Lkr)	348	91 524	208	113 242	46	41 871	606	219 302
376	Schwandorf (Lkr)	373	86 030	82	52 861	34	24 921	384	106 911
377	Tirschenreuth (Lkr)	220	35 957	48	43 671	.	.	141	41 856
4	Oberfranken	3 431	831 095	957	819 139	255	219 306	3 265	1 023 500
461	Bamberg (Krfr.St)	292	152 235	123	349 185	.	.	408	170 118
462	Bayreuth (Krfr.St)	244	89 617	85	142 738	19	18 190	305	91 127
463	Coburg (Krfr.St)	142	33 753	48	17 099	.	.	200	64 193
464	Hof (Krfr.St)	170	39 174	30	48 262	.	.	174	45 810
471	Bamberg (Lkr)	394	88 541	129	37 488	31	3 588	411	149 162
472	Bayreuth (Lkr)	400	82 628	89	15 990	15	4 615	240	48 186
473	Coburg (Lkr)	190	38 490	68	19 305	23	4 522	184	48 214
474	Forchheim (Lkr)	362	67 788	134	45 259	33	28 030	391	95 619
475	Hof (Lkr)	318	48 093	57	71 008	14	11 451	191	62 849
476	Kronach (Lkr)	211	31 427	52	8 903	14	2 028	178	48 500
477	Kulmbach (Lkr)	226	46 730	60	44 123	21	20 676	238	99 907
478	Lichtenfels (Lkr)	233	63 128	42	12 897	21	7 116	198	58 644
479	Wunsiedel i.Fichtelgebirge (Lkr)	249	49 491	40	6 882	12	15 235	147	41 169
5	Mittelfranken	5 237	1 680 361	2 669	3 744 761	516	459 951	7 429	3 022 201
561	Ansbach (Krfr.St)	141	35 128	40	54 231	15	23 557	.	.
562	Erlangen (Krfr.St)	324	132 960	231	390 417	40	39 882	574	469 521
563	Fürth (Krfr.St)	351	93 842	229	124 184	29	26 554	585	413 242
564	Nürnberg (Krfr.St)	1 611	722 774	1 032	2 627 158	179	159 168	2 050	983 940
565	Schwabach (Krfr.St)	109	21 864	59	17 060	13	1 770	203	66 828
571	Ansbach (Lkr)	638	161 592	117	38 037	31	14 362	641	215 422
572	Erlangen-Höchstadt (Lkr)	309	73 766	203	190 830	47	21 368	543	177 233
573	Fürth (Lkr)	256	54 079	170	60 915	26	13 798	516	128 287
574	Nürnberger Land (Lkr)	429	135 733	281	74 031	62	39 068	853	267 727
575	Neustadt a.d.Aisch-Bad Windsheim (Lkr)	359	79 923	73	27 972	18	74 442	383	80 136
576	Roth (Lkr)	344	69 698	155	59 356	33	27 473	.	.
577	Weißenburg-Gunzenhausen (Lkr)	366	99 003	79	80 569	23	18 509	363	79 936

nach Wirtschaftsabschnitten (I, J, K, L, M, N, P, Q, R, S) sowie kreisfreien Städten und Landkreisen

ohne Umsatzsteuer -

Wirtschaftliche Gliederung (Gewerbekennzahl-Abschnitt)												Gde Schl. Nr.
Erbr. v. freiberufl., wiss.u.techn.Dienstl. (M)		Erbr. v. sonst. wirtsch. Dienstleistungen (N)		Erziehung und Unterricht (P)		Gesundheits- und Sozialwesen (Q)		Kunst, Unterhaltung und Erholung (R)		Erbringung von sonstigen Dienstleistungen (S)		
Steuer- pflich- tige	Lieferungen und Leistungen	Steuer- pflich- tige	Lieferungen und Leistungen	Steuer- pflich- tige	Lieferungen und Leistungen	Steuer- pflich- tige	Lieferungen und Leistungen	Steuer- pflich- tige	Lieferungen und Leistungen	Steuer- pflich- tige	Lieferungen und Leistungen	
Anzahl	1 000 EUR	Anzahl	1 000 EUR	Anzahl	1 000 EUR	Anzahl	1 000 EUR	Anzahl	1 000 EUR	Anzahl	1 000 EUR	
4 838	1 825 497	1 956	1 978 511	521	89 466	607	1 176 367	967	189 060	2 733	795 830	3
227	80 666	70	82 321	24	3 871	32	21 875	34	3 443	118	17 514	361
1 294	651 622	304	608 553	.	.	165	806 963	196	43 403	435	277 060	362
234	69 908	95	66 119	.	.	36	33 868	40	10 586	137	25 966	363
324	77 398	168	55 316	43	13 881	31	19 977	74	8 545	207	37 181	371
388	108 812	201	161 127	.	.	57	47 747	107	31 826	285	67 469	372
591	302 198	255	406 990	.	.	62	134 598	122	20 510	282	107 515	373
252	74 905	125	53 761	30	3 530	35	37 579	61	9 721	237	43 722	374
859	213 724	399	288 293	88	10 104	100	34 221	161	32 569	476	86 188	375
458	171 289	242	211 841	54	7 908	65	30 858	123	19 844	386	87 072	376
211	74 974	97	44 190	23	2 415	24	8 681	49	8 613	170	46 143	377
4 452	1 637 510	1 760	870 343	478	93 369	589	1 141 450	1 108	671 683	3 272	716 498	4
580	246 380	129	112 449	53	10 663	66	272 102	108	52 935	234	48 019	461
440	218 080	150	152 511	.	.	75	400 851	86	210 814	241	98 693	462
279	198 036	72	67 918	29	6 846	31	25 946	40	14 567	159	84 731	463
233	82 466	74	51 046	18	13 928	28	19 958	49	8 144	144	26 335	464
470	124 492	226	63 578	76	9 397	58	72 563	291	305 720	349	68 404	471
343	95 312	174	67 939	39	4 977	41	13 726	74	11 446	220	40 420	472
295	69 005	118	31 026	30	2 748	31	97 115	69	13 086	304	53 843	473
468	133 946	230	107 323	62	11 730	70	62 416	90	14 221	462	89 831	474
301	77 912	153	32 584	.	.	47	24 907	65	7 252	269	35 932	475
229	95 583	95	43 271	22	2 878	23	12 151	60	8 361	246	49 098	476
320	113 308	124	45 603	.	.	39	98 033	64	7 772	199	32 983	477
226	102 817	91	63 809	26	3 008	37	17 478	59	7 348	225	59 011	478
268	80 173	124	31 284	26	2 327	43	24 204	53	10 016	220	29 197	479
9 876	4 665 897	3 815	3 788 900	1 012	240 156	1 173	2 816 641	1 777	464 712	5 508	1 505 961	5
189	72 015	84	173 179	21	3 941	40	27 580	49	11 296	103	43 633	561
674	827 020	168	161 778	87	44 774	.	.	121	18 779	331	105 113	562
778	297 390	283	152 895	63	6 274	87	156 634	159	75 208	347	70 095	563
3 795	2 017 686	1 340	2 509 836	357	118 340	427	1 171 209	669	220 065	1 860	676 613	564
291	136 507	92	58 645	32	2 568	29	105 152	39	8 461	154	28 687	565
544	226 831	300	121 643	75	14 887	.	.	137	23 216	400	63 661	571
658	202 794	261	76 410	78	8 551	92	24 613	117	20 255	392	82 020	572
604	145 765	223	79 525	.	.	60	20 950	88	17 629	349	125 865	573
1 014	285 382	406	189 098	84	11 664	96	233 640	162	33 247	616	128 764	574
384	156 690	167	61 783	.	.	37	10 747	82	11 273	303	64 042	575
586	179 854	314	159 718	69	9 188	.	.	95	12 448	403	70 295	576
359	117 964	177	44 391	37	5 869	45	13 823	59	12 836	250	47 175	577

Noch: **Tabelle 6b. Steuerpflichtige, Lieferungen und Leistungen in Bayern 2016**

- Lieferungen und Leistungen

Gde Schl. Nr.	Regionale Gliederung	Wirtschaftliche Gliederung (Gewerbekennzahl-Abschnitt)							
		Gastgewerbe (I)		Information und Kommunikation (J)		Erbr. v. Finanz- u. Versicherungs- dienstleist. (K)		Grundstücks- und Wohnungswesen (L)	
		Steuer- pflich- tige	Lieferungen und Leistungen	Steuer- pflich- tige	Lieferungen und Leistungen	Steuer- pflich- tige	Lieferungen und Leistungen	Steuer- pflich- tige	Lieferungen und Leistungen
		Anzahl	1 000 EUR	Anzahl	1 000 EUR	Anzahl	1 000 EUR	Anzahl	1 000 EUR
6	Unterfranken	4 223	1 168 218	1 589	1 280 094	396	539 441	5 748	1 692 343
661	Aschaffenburg (Krfr.St)	277	81 868	136	221 214	.	.	586	186 800
662	Schweinfurt (Krfr.St)	232	69 826	47	19 833	.	.	258	96 696
663	Würzburg (Krfr.St)	389	273 687	284	401 300	62	72 003	679	340 271
671	Aschaffenburg (Lkr)	480	128 002	301	126 758	61	26 118	923	193 402
672	Bad Kissingen (Lkr)	582	102 275	55	15 821	25	67 080	332	99 885
673	Rhön-Grabfeld (Lkr)	295	64 028	61	32 249	23	13 230	239	62 302
674	Haßberge (Lkr)	280	43 495	67	22 594	15	12 545	212	55 879
675	Kitzingen (Lkr)	350	103 545	92	50 480	.	.	331	120 530
676	Miltenberg (Lkr)	390	92 873	161	58 944	39	18 337	696	151 281
677	Main-Spessart (Lkr)	344	76 424	99	34 784	20	9 803	546	143 688
678	Schweinfurt (Lkr)	283	43 678	76	102 823	22	21 887	328	70 475
679	Würzburg (Lkr)	321	88 518	210	193 293	63	39 688	618	171 134
7	Schwaben	5 977	2 025 873	2 299	1 717 602	525	737 595	8 777	2 484 485
761	Augsburg (Krfr.St)	741	269 264	506	514 365	89	372 706	940	368 473
762	Kaufbeuren (Krfr.St)	129	33 293	48	8 938	12	14 975	221	91 394
763	Kempten (Allgäu) (Krfr.St)	215	76 944	109	186 849	20	34 696	309	117 303
764	Memmingen (Krfr.St)	137	35 364	30	21 759	19	46 778	252	138 227
771	Aichach-Friedberg (Lkr)	277	85 469	229	239 161	42	13 995	592	120 246
772	Augsburg (Lkr)	442	118 816	333	142 955	77	37 471	1 125	274 050
773	Dillingen a.d.Donau (Lkr)	216	47 752	74	26 259	27	25 790	401	132 146
774	Günzburg (Lkr)	313	102 167	90	66 691	31	27 183	566	223 157
775	Neu-Ulm (Lkr)	373	108 251	203	118 285	51	67 436	819	250 228
776	Lindau (Bodensee) (Lkr)	371	152 667	90	52 753	15	10 896	515	120 978
777	Ostallgäu (Lkr)	647	257 456	165	31 493	45	32 241	709	159 487
778	Unterallgäu (Lkr)	416	130 660	106	62 472	30	8 576	708	175 811
779	Donau-Ries (Lkr)	347	88 446	114	63 932	27	28 781	571	106 051
780	Oberallgäu (Lkr)	1 353	519 323	202	181 690	40	16 069	1 049	206 934

nach Wirtschaftsabschnitten (I, J, K, L, M, N, P, Q, R, S) sowie kreisfreien Städten und Landkreisen

ohne Umsatzsteuer -

Wirtschaftliche Gliederung (Gewerbekennzahl-Abschnitt)												Gde Schl. Nr.
Erbr. v. freiberufl., wiss.u.tech.n.Dienstl. (M)		Erbr. v. sonst. wirtsch. Dienstleistungen (N)		Erziehung und Unterricht (P)		Gesundheits- und Sozialwesen (Q)		Kunst, Unterhaltung und Erholung (R)		Erbringung von sonstigen Dienstleistungen (S)		
Steuer- pflich- tige	Lieferungen und Leistungen	Steuer- pflich- tige	Lieferungen und Leistungen	Steuer- pflich- tige	Lieferungen und Leistungen	Steuer- pflich- tige	Lieferungen und Leistungen	Steuer- pflich- tige	Lieferungen und Leistungen	Steuer- pflich- tige	Lieferungen und Leistungen	
Anzahl	1 000 EUR	Anzahl	1 000 EUR	Anzahl	1 000 EUR	Anzahl	1 000 EUR	Anzahl	1 000 EUR	Anzahl	1 000 EUR	
6 285	3 422 291	2 624	1 507 660	641	254 586	822	2 577 204	1 469	489 177	3 851	938 800	6
588	315 890	204	297 450	58	5 873	.	.	110	23 785	319	79 491	661
270	112 627	76	73 958	27	27 087	46	81 710	55	15 089	162	47 920	662
1 077	624 602	306	240 663	99	37 833	169	914 398	170	112 246	454	132 890	663
1 048	572 404	431	176 119	.	.	93	30 171	209	24 756	592	158 001	671
347	177 805	171	49 376	45	5 515	87	57 411	72	19 075	251	37 421	672
235	125 979	142	57 146	26	2 662	.	.	68	19 587	183	54 257	673
238	91 963	132	56 712	32	5 072	22	10 280	73	12 219	196	42 760	674
332	299 863	164	73 279	48	7 330	.	.	112	20 273	253	53 479	675
599	465 404	295	168 428	58	8 871	55	21 189	142	25 480	413	146 153	676
451	289 296	224	77 341	44	6 760	62	32 124	167	27 205	350	56 783	677
317	86 217	150	66 964	.	.	37	10 861	91	18 126	267	59 608	678
783	260 241	329	170 223	76	8 301	87	44 437	200	171 337	411	70 039	679
9 699	4 173 298	3 940	2 354 587	1 029	250 462	1 185	1 344 181	2 179	704 536	6 069	1 407 207	7
1 943	1 407 017	618	738 539	184	137 554	200	587 062	371	164 384	960	310 696	761
233	80 926	86	114 783	.	.	32	31 092	45	11 509	143	29 797	762
436	189 261	128	52 897	39	6 742	68	36 304	71	37 646	237	62 798	763
239	93 754	96	80 757	38	6 118	47	35 027	41	10 794	190	29 497	764
820	281 231	341	114 121	86	9 011	73	42 503	150	21 992	466	86 229	771
1 255	395 371	545	254 543	125	14 961	132	155 985	273	45 171	835	223 470	772
329	102 709	165	81 584	31	4 186	45	37 086	79	9 215	274	51 295	773
524	211 249	232	188 544	64	7 360	56	21 611	130	99 148	349	86 748	774
761	329 926	280	126 564	77	9 669	102	38 780	175	49 164	451	74 567	775
504	212 888	186	52 660	.	.	77	39 003	116	22 150	263	52 129	776
698	191 507	299	73 539	80	9 030	91	188 883	213	39 450	441	80 712	777
652	182 506	305	93 132	48	10 731	83	28 669	132	66 823	523	111 415	778
471	239 292	254	187 020	41	5 222	50	24 666	112	16 200	383	113 046	779
834	255 661	405	195 902	144	18 913	129	77 510	271	110 890	554	94 809	780

Tabelle 7. Steuerpflichtige, Lieferungen und Leistungen sowie Umsatzsteuer-Vorauszahlung in Bayern 2016 nach Regierungsbezirken und Umsatzgrößenklassen

- Steuerbarer Umsatz, Lieferungen und Leistungen ohne Umsatzsteuer -

Lieferungen und Leistungen (von ... bis unter ... EUR)	Steuerpflichtige	Steuerbarer Umsatz		Umsatzsteuer vor Abzug der Vorsteuer	Abziehbare Vorsteuer	Umsatzsteuer-Vorauszahlung
		insgesamt	darunter Lieferungen und Leistungen			
	Anzahl	1 000 EUR				

Oberbayern

17 501 - 50 000	69 570	2 262 616	2 225 699	409 463	220 767	188 684
50 000 - 100 000	52 261	3 803 986	3 751 536	661 984	335 994	325 986
100 000 - 250 000	57 572	9 358 481	9 171 773	1 621 102	933 708	687 400
250 000 - 500 000	29 693	10 743 551	10 474 196	1 803 269	1 027 066	776 213
500 000 - 1 Mill.	19 787	14 368 488	13 903 193	2 386 324	1 386 031	1 000 303
1 Mill. - 2 Mill.	12 388	18 014 095	17 311 915	3 018 462	1 872 801	1 145 669
2 Mill. - 5 Mill.	8 857	29 024 373	27 453 701	4 800 947	3 117 784	1 683 170
5 Mill. - 10 Mill.	3 365	25 256 785	23 393 928	3 975 533	2 711 073	1 264 463
10 Mill. - 25 Mill.	2 132	36 063 405	32 687 578	5 534 032	4 053 713	1 480 322
25 Mill. - 50 Mill.	786	30 538 855	27 717 674	4 774 153	3 815 714	958 440
50 Mill. und mehr	931	452 838 504	399 903 597	55 858 083	53 310 958	2 547 126
Zusammen	257 342	632 273 138	567 994 790	84 843 352	72 785 608	12 057 776

Niederbayern

17 501 - 50 000	16 518	519 555	512 540	92 937	44 291	48 644
50 000 - 100 000	10 688	777 343	765 127	133 763	70 566	63 197
100 000 - 250 000	12 233	2 002 913	1 968 160	333 629	188 789	144 842
250 000 - 500 000	6 601	2 396 911	2 341 135	388 012	239 670	148 345
500 000 - 1 Mill.	4 513	3 253 986	3 162 614	530 536	334 600	195 939
1 Mill. - 2 Mill.	2 732	3 934 625	3 799 024	650 700	415 583	235 118
2 Mill. - 5 Mill.	1 914	6 164 431	5 900 210	1 023 280	703 730	319 551
5 Mill. - 10 Mill.	699	5 194 305	4 917 377	823 512	600 251	223 262
10 Mill. - 25 Mill.	460	7 827 231	7 217 774	1 207 277	942 174	265 103
25 Mill. - 50 Mill.	156	5 811 028	5 307 671	883 078	704 945	178 133
50 Mill. und mehr	132	23 262 731	20 711 951	3 383 690	2 568 547	815 143
Zusammen	56 646	61 145 059	56 603 582	9 450 413	6 813 148	2 637 275

Noch: **Tabelle 7. Steuerpflichtige, Lieferungen und Leistungen sowie Umsatzsteuer-Vorauszahlung in Bayern 2016 nach Regierungsbezirken und Umsatzgrößenklassen**

- Steuerbarer Umsatz, Lieferungen und Leistungen ohne Umsatzsteuer -

Lieferungen und Leistungen (von ... bis unter ... EUR)	Steuerpflichtige	Steuerbarer Umsatz		Umsatzsteuer vor Abzug der Vorsteuer	Abziehbare Vorsteuer	Umsatzsteuer-Vorauszahlung
		insgesamt	darunter Lieferungen und Leistungen			
	Anzahl	1 000 EUR				

Oberpfalz

17 501 - 50 000	11 648	369 021	365 241	65 261	34 389	30 870
50 000 - 100 000	8 053	585 510	579 752	100 100	62 181	37 919
100 000 - 250 000	10 108	1 653 920	1 628 169	270 832	173 863	96 971
250 000 - 500 000	5 440	1 953 874	1 917 737	312 626	194 424	118 203
500 000 - 1 Mill.	3 731	2 674 021	2 614 677	434 795	266 624	168 173
1 Mill. - 2 Mill.	2 355	3 391 657	3 294 457	574 408	371 886	202 524
2 Mill. - 5 Mill.	1 648	5 361 848	5 159 996	885 362	604 909	280 454
5 Mill. - 10 Mill.	641	4 681 229	4 457 134	752 181	545 560	206 621
10 Mill. - 25 Mill.	404	6 561 871	6 208 834	1 056 605	792 152	264 453
25 Mill. - 50 Mill.	155	6 077 783	5 532 778	938 899	753 867	185 032
50 Mill. und mehr	139	39 969 774	37 651 342	5 022 151	4 867 228	154 923
Zusammen	44 322	73 280 510	69 410 117	10 413 219	8 667 084	1 746 142

Oberfranken

17 501 - 50 000	10 441	334 553	331 350	59 111	30 979	28 130
50 000 - 100 000	7 809	568 715	563 134	97 441	52 377	45 064
100 000 - 250 000	9 200	1 507 090	1 487 754	249 508	142 346	107 163
250 000 - 500 000	5 078	1 821 123	1 791 053	292 249	174 950	117 301
500 000 - 1 Mill.	3 383	2 431 806	2 379 875	392 804	234 535	158 270
1 Mill. - 2 Mill.	2 063	2 989 231	2 900 269	496 135	317 217	178 919
2 Mill. - 5 Mill.	1 421	4 491 510	4 335 044	728 199	506 760	221 440
5 Mill. - 10 Mill.	599	4 390 874	4 190 783	705 751	510 687	195 065
10 Mill. - 25 Mill.	360	6 005 917	5 651 632	900 135	730 330	169 805
25 Mill. - 50 Mill.	141	5 198 096	4 815 549	759 603	626 810	132 794
50 Mill. und mehr	177	33 820 502	31 169 387	5 550 346	5 320 834	229 512
Zusammen	40 672	63 559 416	59 615 828	10 231 283	8 647 824	1 583 463

Noch: **Tabelle 7. Steuerpflichtige, Lieferungen und Leistungen sowie Umsatzsteuer-Vorauszahlung in Bayern 2016 nach Regierungsbezirken und Umsatzgrößenklassen**

- Steuerbarer Umsatz, Lieferungen und Leistungen ohne Umsatzsteuer -

Lieferungen und Leistungen (von ... bis unter ... EUR)	Steuerpflichtige	Steuerbarer Umsatz		Umsatzsteuer vor Abzug der Vorsteuer	Abziehbare Vorsteuer	Umsatzsteuer-Vorauszahlung
		insgesamt	darunter Lieferungen und Leistungen			
	Anzahl	1 000 EUR				

Mittelfranken

17 501 - 50 000	19 838	636 778	631 471	112 936	55 113	57 820
50 000 - 100 000	14 147	1 029 812	1 018 700	177 825	90 802	87 023
100 000 - 250 000	16 357	2 653 174	2 620 542	447 076	248 080	198 999
250 000 - 500 000	8 789	3 165 461	3 111 638	515 886	310 847	205 042
500 000 - 1 Mill.	5 829	4 202 001	4 104 980	685 806	393 486	292 323
1 Mill. - 2 Mill.	3 586	5 182 256	5 023 047	859 608	528 978	330 632
2 Mill. - 5 Mill.	2 645	8 496 550	8 159 843	1 394 436	903 479	490 959
5 Mill. - 10 Mill.	1 058	7 755 647	7 381 731	1 223 901	851 171	372 731
10 Mill. - 25 Mill.	700	11 550 469	10 732 590	1 761 883	1 327 996	433 887
25 Mill. - 50 Mill.	232	8 795 402	8 051 592	1 284 539	988 220	296 320
50 Mill. und mehr	241	55 687 830	50 409 367	7 199 379	6 721 139	478 241
Zusammen	73 422	109 155 383	101 245 502	15 663 276	12 419 311	3 243 976

Unterfranken

17 501 - 50 000	14 157	454 789	450 478	80 301	40 105	40 194
50 000 - 100 000	10 548	764 430	758 200	129 943	65 756	64 186
100 000 - 250 000	12 269	1 984 577	1 961 306	330 631	176 172	154 461
250 000 - 500 000	6 642	2 398 760	2 349 197	390 089	224 665	165 426
500 000 - 1 Mill.	4 479	3 217 727	3 150 681	534 908	308 895	226 016
1 Mill. - 2 Mill.	2 886	4 164 003	4 055 691	704 302	419 523	284 781
2 Mill. - 5 Mill.	2 032	6 515 996	6 319 024	1 074 952	698 972	375 981
5 Mill. - 10 Mill.	756	5 579 993	5 318 261	878 594	648 173	230 421
10 Mill. - 25 Mill.	481	7 801 421	7 359 759	1 215 371	971 571	243 801
25 Mill. - 50 Mill.	160	5 839 712	5 497 353	885 326	744 943	140 383
50 Mill. und mehr	195	45 067 920	40 974 970	6 507 761	5 797 001	710 760
Zusammen	54 605	83 789 329	78 194 920	12 732 176	10 095 774	2 636 410

Noch: **Tabelle 7. Steuerpflichtige, Lieferungen und Leistungen sowie Umsatzsteuer-Vorauszahlung in Bayern 2016 nach Regierungsbezirken und Umsatzgrößenklassen**

- Steuerbarer Umsatz, Lieferungen und Leistungen ohne Umsatzsteuer -

Lieferungen und Leistungen (von ... bis unter ... EUR)	Steuerpflichtige	Steuerbarer Umsatz		Umsatzsteuer vor Abzug der Vorsteuer	Abziehbare Vorsteuer	Umsatzsteuer-Vorauszahlung
		insgesamt	darunter Lieferungen und Leistungen			
	Anzahl	1 000 EUR				

Schwaben

17 501 - 50 000	23 435	742 575	734 709	133 207	62 199	71 004
50 000 - 100 000	16 164	1 177 143	1 161 429	200 558	111 362	89 195
100 000 - 250 000	18 455	3 004 628	2 961 929	498 577	293 048	205 533
250 000 - 500 000	9 987	3 597 808	3 530 048	589 297	341 802	247 498
500 000 - 1 Mill.	6 640	4 798 676	4 678 549	785 324	474 726	310 602
1 Mill. - 2 Mill.	3 981	5 738 379	5 559 031	944 906	596 360	348 549
2 Mill. - 5 Mill.	2 956	9 490 434	9 124 049	1 547 759	1 082 996	464 766
5 Mill. - 10 Mill.	1 072	7 828 387	7 437 981	1 210 859	873 293	337 567
10 Mill. - 25 Mill.	674	11 381 592	10 518 128	1 723 020	1 332 688	390 332
25 Mill. - 50 Mill.	281	10 734 289	9 816 315	1 522 032	1 238 197	283 835
50 Mill. und mehr	268	58 630 431	54 069 653	7 993 851	7 130 969	862 882
Zusammen	83 913	117 124 342	109 591 822	17 149 390	13 537 642	3 611 762

**Tabelle 8. Steuerpflichtige, Steuerbarer Umsatz und Umsatzsteuer-Vorauszahlung in Bayern 2016
nach kreisfreien Städten und Landkreisen**

- Steuerbarer Umsatz, Lieferungen und Leistungen ohne Umsatzsteuer -

Gde Schl. Nr.	Regionale Gliederung	Steuer- pflich- tige	Steuerbarer Umsatz		Umsatz- steuer vor Abzug der Vorsteuer	Abziehbare Vorsteuer	Umsatzsteuer- Vorauszahlung
			insgesamt	darunter Lieferungen und Leistungen			
		Anzahl	1 000 EUR				
	Bayern insgesamt	610 922	1 140 327 177	1 042 656 561	160 483 109	132 966 390	27 516 804
1	Oberbayern	257 342	632 273 138	567 994 790	84 843 352	72 785 608	12 057 776
161	Ingolstadt (Krfr.St)	4 399	18 884 839	18 114 222	3 895 195	2 665 154	1 230 042
162	München (Krfr.St)	87 661	332 995 624	297 774 904	42 243 702	38 572 295	3 671 413
163	Rosenheim (Krfr.St)	3 396	4 801 875	4 239 213	695 426	489 679	205 747
171	Altötting (Lkr)	4 520	7 588 614	7 247 771	1 251 104	1 023 658	227 446
172	Berchtesgadener Land (Lkr)	5 154	5 737 468	5 193 479	839 980	642 065	197 917
173	Bad Tölz-Wolfratshausen (Lkr)	7 945	4 814 580	4 569 387	730 724	512 813	217 912
174	Dachau (Lkr)	7 297	5 970 261	5 527 454	934 982	728 145	206 838
175	Ebersberg (Lkr)	7 381	10 570 713	9 636 009	1 600 105	1 455 540	144 565
176	Eichstätt (Lkr)	4 561	7 215 237	7 011 358	999 193	797 950	201 244
177	Erding (Lkr)	6 710	7 160 556	6 410 699	1 023 100	791 304	231 797
178	Freising (Lkr)	8 095	11 590 197	9 931 211	2 092 243	1 682 524	409 720
179	Fürstenfeldbruck (Lkr)	10 175	8 860 020	8 024 249	1 297 484	989 115	308 371
180	Garmisch-Partenkirchen (Lkr)	5 565	2 732 295	2 632 095	435 525	287 064	148 462
181	Landsberg am Lech (Lkr)	6 700	6 129 150	5 753 954	895 581	686 986	208 595
182	Miesbach (Lkr)	7 013	4 367 931	4 137 251	682 425	466 979	215 447
183	Mühldorf a.Inn (Lkr)	5 470	5 483 433	5 111 232	773 792	625 882	147 910
184	München (Lkr)	24 680	136 270 767	119 074 623	17 313 335	14 696 180	2 617 159
185	Neuburg-Schrobenhausen (Lkr)	4 069	4 839 622	4 623 990	712 231	586 725	125 507
186	Pfaffenhofen a.d.Ilm (Lkr)	5 578	5 649 200	5 245 169	823 002	620 189	202 814
187	Rosenheim (Lkr)	15 279	15 023 773	13 900 934	2 049 851	1 606 361	443 492
188	Starnberg (Lkr)	10 032	9 687 212	9 013 385	1 399 326	1 094 116	305 211
189	Traunstein (Lkr)	9 106	10 206 410	9 382 099	1 385 078	1 165 548	219 532
190	Weilheim-Schongau (Lkr)	6 556	5 693 360	5 440 104	769 969	599 335	170 634
2	Niederbayern	56 646	61 145 059	56 603 582	9 450 413	6 813 148	2 637 275
261	Landshut (Krfr.St)	2 881	3 339 170	3 137 384	382 758	315 356	67 402
262	Passau (Krfr.St)	2 446	3 920 629	3 644 526	663 705	481 501	182 205
263	Straubing (Krfr.St)	2 058	2 991 037	2 820 788	467 944	363 504	104 441
271	Deggendorf (Lkr)	5 405	6 093 397	5 655 008	1 003 393	748 902	254 492
272	Freyung-Grafenau (Lkr)	3 492	3 672 127	3 358 073	579 930	468 438	111 493
273	Kelheim (Lkr)	5 237	7 769 945	7 442 791	1 251 794	616 911	634 884
274	Landshut (Lkr)	7 459	10 222 387	8 977 182	1 637 893	1 221 380	416 514
275	Passau (Lkr)	9 052	7 894 334	7 318 578	1 121 234	875 676	245 560
276	Regen (Lkr)	3 611	2 384 134	2 255 780	357 265	284 516	72 750
277	Rottal-Inn (Lkr)	6 455	6 219 238	5 746 898	988 094	690 123	297 972
278	Straubing-Bogen (Lkr)	4 375	3 814 930	3 532 724	552 548	427 591	124 957
279	Dingolfing-Landau (Lkr)	4 175	2 823 732	2 713 850	443 854	319 249	124 605

Noch: **Tabelle 8. Steuerpflichtige, Steuerbarer Umsatz und Umsatzsteuer-Vorauszahlung in Bayern 2016 nach kreisfreien Städten und Landkreisen**

- Steuerbarer Umsatz, Lieferungen und Leistungen ohne Umsatzsteuer -

Gde Schl. Nr.	Regionale Gliederung	Steuerpflichtige	Steuerbarer Umsatz		Umsatzsteuer vor Abzug der Vorsteuer	Abziehbare Vorsteuer	Umsatzsteuer-Vorauszahlung
			insgesamt	darunter Lieferungen und Leistungen			
		Anzahl	1 000 EUR				
3	Oberpfalz	44 322	73 280 510	69 410 117	10 413 219	8 667 084	1 746 142
361	Amberg (Krfr.St)	1 611	3 234 845	2 911 889	507 687	392 088	115 599
362	Regensburg (Krfr.St)	6 209	10 580 406	9 872 862	1 505 100	1 095 965	409 136
363	Weiden i.d.OPf. (Krfr.St)	1 832	3 561 404	3 433 334	595 792	424 892	170 900
371	Amberg-Sulzbach (Lkr)	3 880	4 131 412	3 966 311	630 372	533 050	97 323
372	Cham (Lkr)	5 724	7 051 739	6 544 617	1 065 428	823 721	241 707
373	Neumarkt i.d.OPf. (Lkr)	5 846	9 735 757	9 312 391	1 601 745	1 280 532	321 214
374	Neustadt a.d.Waldnaab (Lkr)	3 549	3 745 417	3 472 076	539 604	474 828	64 777
375	Regensburg (Lkr)	7 309	7 189 443	6 731 078	1 027 700	957 683	70 018
376	Schwandorf (Lkr)	5 474	19 721 106	19 143 884	2 343 472	2 120 820	222 652
377	Tirschenreuth (Lkr)	2 888	4 328 981	4 021 676	596 319	563 505	32 815
4	Oberfranken	40 672	63 559 416	59 615 828	10 231 283	8 647 824	1 583 463
461	Bamberg (Krfr.St)	3 200	5 453 862	5 055 434	800 287	568 339	231 949
462	Bayreuth (Krfr.St)	2 727	10 805 830	10 582 422	2 575 951	2 342 854	233 098
463	Coburg (Krfr.St)	1 663	5 055 043	4 643 460	695 918	657 345	38 574
464	Hof (Krfr.St)	1 669	2 213 470	2 088 079	320 098	234 589	85 509
471	Bamberg (Lkr)	5 366	5 350 422	4 980 376	808 203	655 725	152 479
472	Bayreuth (Lkr)	3 995	3 039 452	2 910 192	465 143	359 041	106 103
473	Coburg (Lkr)	3 074	4 665 456	4 252 563	725 632	551 373	174 259
474	Forchheim (Lkr)	4 444	2 940 425	2 759 555	445 100	335 156	109 944
475	Hof (Lkr)	3 615	7 713 699	7 072 981	1 023 596	914 915	108 681
476	Kronach (Lkr)	2 643	3 669 565	3 448 946	537 226	435 198	102 028
477	Kulmbach (Lkr)	2 953	4 028 523	3 754 054	574 214	452 929	121 286
478	Lichtenfels (Lkr)	2 607	3 781 019	3 570 062	615 881	498 602	117 280
479	Wunsiedel i.Fichtelgebirge (Lkr)	2 716	4 842 650	4 497 705	644 032	641 758	2 274
5	Mittelfranken	73 422	109 155 383	101 245 502	15 663 276	12 419 311	3 243 976
561	Ansbach (Krfr.St)	1 524	2 304 124	2 159 841	335 110	249 606	85 504
562	Erlangen (Krfr.St)	3 958	5 768 770	5 593 414	727 053	548 453	178 601
563	Fürth (Krfr.St)	4 928	9 898 330	9 374 976	1 323 474	1 123 317	200 158
564	Nürnberg (Krfr.St)	21 968	38 169 193	35 275 483	5 923 572	4 157 303	1 766 272
565	Schwabach (Krfr.St)	1 808	2 427 375	2 316 072	338 869	245 504	93 365
571	Ansbach (Lkr)	7 894	7 608 472	7 128 506	1 121 361	865 210	256 153
572	Erlangen-Höchstadt (Lkr)	4 936	17 064 424	15 165 330	2 099 792	2 235 700	- 135 907
573	Fürth (Lkr)	4 711	4 125 580	3 835 053	588 703	465 929	122 775
574	Nürnberger Land (Lkr)	7 391	9 419 019	8 620 088	1 290 655	1 062 969	227 687
575	Neustadt a.d.Aisch-Bad Windsheim (Lkr)	4 614	3 597 624	3 452 355	576 020	429 330	146 691
576	Roth (Lkr)	5 519	4 961 707	4 738 801	746 772	562 754	184 019
577	Weißenburg-Gunzenhausen (Lkr)	4 171	3 810 764	3 585 583	591 894	473 237	118 658

Noch: **Tabelle 8. Steuerpflichtige, Steuerbarer Umsatz und Umsatzsteuer-Vorauszahlung in Bayern 2016**
nach kreisfreien Städten und Landkreisen

- Steuerbarer Umsatz, Lieferungen und Leistungen ohne Umsatzsteuer -

Gde Schl. Nr.	Regionale Gliederung	Steuer- pflich- tige	Steuerbarer Umsatz		Umsatz- steuer vor Abzug der Vorsteuer	Abziehbare Vorsteuer	Umsatzsteuer- Vorauszahlung
			insgesamt	darunter Lieferungen und Leistungen			
		Anzahl	1 000 EUR				
6	Unterfranken	54 605	83 789 329	78 194 920	12 732 176	10 095 774	2 636 410
661	Aschaffenburg (Krfr.St)	3 821	9 065 102	8 599 487	1 540 234	1 284 239	255 995
662	Schweinfurt (Krfr.St)	1 941	5 447 820	4 597 301	828 230	601 047	227 184
663	Würzburg (Krfr.St)	5 581	10 787 289	10 273 719	1 745 885	1 295 600	450 286
671	Aschaffenburg (Lkr)	8 177	15 627 320	14 006 925	2 417 855	2 007 820	410 035
672	Bad Kissingen (Lkr)	4 031	3 542 118	3 434 849	599 526	429 779	169 748
673	Rhön-Grabfeld (Lkr)	2 960	4 700 259	4 562 399	572 029	427 464	144 566
674	Haßberge (Lkr)	3 172	3 500 005	3 235 232	500 626	416 779	83 847
675	Kitzingen (Lkr)	4 058	5 643 803	5 381 541	850 039	681 310	168 730
676	Miltenberg (Lkr)	5 742	6 670 557	6 197 298	977 869	778 536	199 333
677	Main-Spessart (Lkr)	5 062	5 200 678	4 982 570	765 585	601 435	164 151
678	Schweinfurt (Lkr)	3 724	4 224 138	3 865 312	604 361	464 668	139 693
679	Würzburg (Lkr)	6 336	9 380 239	9 058 286	1 329 939	1 107 097	222 842
7	Schwaben	83 913	117 124 342	109 591 822	17 149 390	13 537 642	3 611 762
761	Augsburg (Krfr.St)	10 360	23 132 364	22 120 237	3 619 345	2 727 182	892 164
762	Kaufbeuren (Krfr.St)	1 754	1 645 835	1 554 603	274 080	185 664	88 416
763	Kempten (Allgäu) (Krfr.St)	2 791	7 391 144	7 162 164	1 217 105	944 906	272 200
764	Memmingen (Krfr.St)	1 960	4 076 179	3 861 515	629 831	482 684	147 147
771	Aichach-Friedberg (Lkr)	6 738	6 668 344	6 243 636	1 004 807	776 837	227 971
772	Augsburg (Lkr)	10 564	12 392 161	11 528 811	1 753 529	1 415 110	338 421
773	Dillingen a.d.Donau (Lkr)	3 952	5 647 682	5 130 489	775 897	680 762	95 136
774	Günzburg (Lkr)	5 450	9 061 500	8 341 261	1 333 047	1 011 487	321 560
775	Neu-Ulm (Lkr)	6 438	8 921 546	8 200 294	1 243 707	994 699	249 009
776	Lindau (Bodensee) (Lkr)	4 167	5 120 756	4 486 538	619 792	510 426	109 367
777	Ostallgäu (Lkr)	7 474	9 222 820	8 657 706	1 257 198	1 040 550	216 650
778	Unterallgäu (Lkr)	7 142	7 842 613	7 231 516	1 080 973	938 810	142 164
779	Donau-Ries (Lkr)	5 938	8 977 234	8 425 557	1 317 903	1 063 126	254 778
780	Oberallgäu (Lkr)	9 185	7 024 166	6 647 496	1 022 176	765 398	256 780

Aktuelle
Veröffentlichungen
unter
q.bayern.de/webshop



Statistisches Jahrbuch für Bayern 2017

Das Statistische Jahrbuch für Bayern ist das Standardwerk der amtlichen Statistik in Bayern seit 1894. Umfassend und informativ bietet es jährlich die aktuellsten Statistikdaten über Land, Leben, Leute, Politik, Wissenschaft und Wirtschaft in Bayern an.

Auf über 600 Seiten enthält es die wichtigsten Ergebnisse aller amtlichen Statistiken – in Form von Tabellen, Graphiken oder Karten – zum Teil mit langjährigen Vergleichsdaten und Zeitreihen. Ebenso werden ausgewählte wichtige Strukturdaten für Regierungsbezirke, kreisfreie Städte und Landkreise sowie Regionen Bayerns, aber auch für alle Bundesländer und die EU-Mitgliedstaaten dargestellt. Daten aus Statistiken anderer Dienststellen und Organisationen vervollständigen das Angebot.



Preise

Buch 39,00 € | DVD (PDF) 12,00 € | Buch+DVD 46,00 € | Datei (PDF) 12,00 €



Bayern Daten 2017

Die Bayern Daten sind ein kleiner Auszug aus dem Statistischen Jahrbuch. Auf ca. 30 Seiten sind die wichtigsten bayerischen Strukturdaten aus Wirtschaft, Gesellschaft und Politik in Tabellen und Grafiken dargestellt.

Preise

Heft 0,55 € | Datei kostenlos

Bayerisches Landesamt für Statistik – Vertrieb, St.-Martin-Straße 47, 81541 München
Telefon 089 2119-3205 | Telefax 089 2119-3457 | vertrieb@statistik.bayern.de